

Styrelsen och verkställande direktören för

# Enjoy Group (publ)

Org nr 556653-2924

får härmed avge

## Årsredovisning och koncernredovisning

för räkenskapsåret 2008-01-01 - 2008-12-31

<b>Innehållsförteckning:</b>	<b>Sida</b>
Förvaltningsberättelse	1-7
Resultaträkning - koncern	8
Balansräkning - koncern	9-10
Ställda säkerheter och ansvarsförbindelser - koncern	10
Kassaflödesanalys - koncern	11
Resultaträkning - moderföretag	12
Balansräkning - moderföretag	13-14
Ställda säkerheter och ansvarsförbindelse - moderföretag	14
Kassaflödesanalys - moderföretag	15
Redovisningsprinciper och bokslutskommentarer	16-17
Noter	18-23
Underskrifter	24

556653-2924

## Förvaltningsberättelse

### Förvaltningsberättelse

Styrelsen och verkställande direktören för Enjoy Group AB (Publ) 556653-2924 avger härmed årsredovisning för 2008.

### Bolaget

Bolaget startade med nuvarande huvudägare och nuvarande inriktning den 1 januari 2005 med säte i Bräcke Kommun i Jämtland.

Bolaget äger till 100 % dotterbolagen Enjoy Sales AB i Sverige och Enjoy Sales A/S i Norge.

Den operativa verksamheten drivs i dotterbolagen som finns i Bräcke Sverige samt i Sarpsborg och i Norge.

## Allmänt om verksamheten

### Verksamhet, historik och marknad

Enjoy tillverkar och säljer kylskåp och hyllsystem som främst placeras i matvarubutiker, men även på bensinmackor och restauranger. Bolagets affärsidé är att genom egenutvecklade och patenterade lösningar erbjuda kunder smarta lösningar för effektiv påfyllning av varor och därigenom sänka kundens personalkostnader, minimera svinn och öka impulsköp. Bolagets produkter riktar sig mot detaljhandeln och främst handel med livsmedel.

Verksamhet har sitt ursprung i det norska bolaget Norcool som bildades i slutet av 70-talet. Norcool kom att bli en av Europas största tillverkare av kylskåp med varumärkesdekor. I slutet av 90-talet såldes Norcool till den grekiska kylskåpstillsverkaren Frigoglass som senare avyttrade en del av inkråmet till några av de tidigare medarbetarna på Norcool. I samband med förvärvet, som leddes av bland annat Håkan Sjölander, tidigare verkställande direktör på Norcool, bildades Enjoy. Enjoys kärnverksamhet är idag att tillverka och marknadsföra kylskåp med inredningslösningar som medför att butikspersonalen snabbare och enklare kan fylla på varor. Enjoy säljer egentillverkade kylskåp samt kylskåp tillverkade av Klimasan, en stor turkisk kylskåpstillsverkare. Bolaget har även utvecklat hyllsystem med effektiva påfyllningsmöjligheter för torra matvaror.

Bolagets strategi är att växa organiskt med befintliga kunder och att penetrera nya marknader med hjälp av sina kunder. Primärt skall Bolaget expandera på sin hemmamarknad, Norden, men Enjoy har redan idag försäljning i flera andra europeiska länder. Bolaget fokuserar nu på att förstärka försäljnings- och serviceorganisationerna på utvalda marknader.

### Långsiktiga mål

Enjoys affärsidé är att genom egenutvecklade och patenterade lösningar erbjuda kunder smarta lösningar för effektiv påfyllning av varor samt minimera svinn och öka impulsköpen inom detaljhandeln och främst inom handeln med livsmedel. Enjoy skall gå från att vara ett utvecklingsbolag till ett försäljningsbolag.

Enjoy Group AB är en koncern specialiserad på design, utveckling och tillverkning av kylskåp med varumärkesdekor och specialbutiksinredning till restaurang och dagligvaruhandeln. Specialbutiksinredningen består av ett flertal patenterade lösningar för fyllning av kylskåp och butiksinredning där de traditionella hyllorna i kylan och i den torra hyllan i butiken ersätts med SwingOut och SwingOut Roto som:

- § Minskar tiden för inplockning av varor med upp till 80 %.
- § Minskar svinn i butiken
- § Ökar försäljningen

f

556653-2924

§ Förenklar rengöringen i butiken

Förutom de olika SwingOut, och RotoShelf, lösningarna för kylskåp och SwingOut Ambient (butiksinredning) har Enjoy 5 egna kylskåpsmodeller som tillverkas i Bräcke.

### Räkenskapsåret 2008

2008 fortsatte för Enjoy att vara ett år med utveckling och utvecklingskostnader för att få alla våra påbörjade projekt i hamn. Under hösten gick därefter styrelsen i Enjoy igenom den aktuella produkt rangen och konstaterade att Enjoy nu har en produktportfölj med små impuls-kylskåp, RotoShelf samt SwingOut Ambient som i ett flertal år framåt kommer att ge intäkter varför beslut kunde tas om att avveckla utvecklingsavdelningen i Norge. I december 2008 var hela avslutningen av utvecklingsavdelningen i Norge klar och dessa årliga besparingar kommer att visa sig i bolagets resultat i framtiden. Det är viktigt att observera att mindre utvecklingsprojekt fortlöpande kommer att ske i bolagets verksamhet i Sverige men till mycket mindre kostnader. På detta sätt minskas kostnaderna med ca 3-4 miljoner kronor per år.

Klimasan som är vår samarbetspartner i världen och som vi hade stora förhoppningar på för 2008 med försäljning av RotoShelf har inte nått upp till dessa och huvudskälet är att Klimasan under i princip hela 2008 jobbat med sammanslagningen mot det bolag som köpte dem (MetalFrio från Brasilien) Vi flyttar nu vår tro på Klimasan till 2009 och redan i februari i år presenterade Klimasan en med våra mått mätt större affär på RotoShelf i Europa och detta ger mersmak.

Försäljningen av kylskåp i Norden och Baltikum som är Enjoys hemmamarknader fortsätter och vår bedömning är att bolaget tagit/tar marknadsandelar med både våra egentillverkade kylskåp och Klimasan kylskåp.

Under 2008 har ett flertal kunder köpt provleveranser av kylskåp med RotoShelf vilket lägger grund för framtida försäljning.

Vårt samarbete med Elbe på SwingOut Ambient fortskrider helt enligt plan.

### Negativa resultatposter sista kvartalet 2008

Bolaget redovisar under året valutakursförluster på kortfristiga skulder uppgående till ca 1,4 miljoner kronor bl. a beroende på en dålig likviditet under andra halvåret och på en fallande svensk kronkurs mot Euron framförallt sista kvartalet 2008.

För lånet på 1 miljon Euro som erhöles från Klimasan i februari 2008 och som skall återbetalas i sin helhet den 30/9 2009 tvingas bolaget i bokslutet för 2008 redovisa en kursförlust på ca 1,6 miljoner svenska kronor. (från lånekursen 9,2 till kursen den 31/12 2008 = 10,9). Den slutliga valutapåverkan kommer att visa sig den 30/9 2009 och då uppstår en vinst/förlust mot kursen 10,9 beroende på den då aktuella kursen.

### Nyemissionen som avslutades 2008

På årsstämman i juni bestämdes att bolaget skulle genomföra en nyemission och arbetet med framtagande av prospekt för emissionen påbörjades i juli. I september godkändes prospektet hos Finansinspektionen och emissionen startades.

Slutdatum för emissionen sattes till de 3/10 men förlängdes under emissionstiden till den 31/10 2008. Den 29/10 hade ca 4,5 miljoner av de tänkta 20 miljoner kronor tecknats, vilket styrelsen i Enjoy ansåg vara för lite varför emissionen stoppades och det beslutades att pengar skulle sökas på alternativa vägar.

Huvudskälet till att emissionen inte lyckades tillskrivs i första hand den ekonomiska kris som uppstod i världen under sommaren - hösten 2008. Dessutom konstaterade styrelsen att den kurs som sattes var för hög, samt att huvudägarna inte nog med insats av pengar visade sin starka tro på bolaget.

### SwingOut Ambient

I oktober/november hamnade bolaget i en akut likviditetskris, på grund av det tuffa ekonomiska läget i världen och den under hösten avbrutna emissionen. Styrelsen konstaterade också att det inte förelåg

556653-2924

några möjligheter för bolaget att erhålla finansiering inom en nödvändig och rimlig tidsfrist.

Av den anledningen beslutade styrelsen i bolaget att sälja SwingOut Ambient patentet till Smart Tech Technical Cooler Solutions AB (STTCSAB). STTCSAB ägs av 50 % Telab Invest (ägt till 50 % vardera av Håkan och Tobias Sjölander) och 50 % Loxyssoft (ägt till 48 % av bolag ägt av Håkan och Tobias Sjölander och 52 % till bolag ägda av Martin Lund och Björn Bylander).

I resultatet för år 2008 ingår därmed en reavinst på ca 1,8 miljoner kronor.

I avtalet skrevs in att alla intäkter för försäljning av produkten tillfaller Enjoy samt att Enjoy har option på att köpa tillbaka patentet för försäljningssumman + 5 % ränta den dagen Enjoy har ett eget kapital på minst 5 miljoner kronor.

Om/när den nu förestående nyemissionen är i hamn så kommer dessa villkor att uppfyllas och då kan Enjoy köpa tillbaka patentet.

### **Eget kapital 2008-12-31**

Moderbolagets eget kapital uppgår till 4,3 miljoner kronor.

Koncernens eget kapital uppgår till - 6,4 miljoner kronor.

Styrelsen har därför skäl att anta att bolagets eget kapital understiger hälften av aktiekapitalet och har beslutat att upprätta och låta revisorn granska en så kallad kontrollbalansräkning. Bolagets bedömning är att intäkterna från befintliga produkter under 2009 inte påverkas av de ovan beskrivna åtgärderna.

Det är styrelsens bedömning att det föreligger en förutsättning för fortsatt drift av verksamheten. Styrelsens bedömning baserar sig på de åtgärder som vidtagits under hösten 2008 och under årets två första månader 2009 tillsammans med lån från Loxyssoft (en av nuvarande huvudägare) på 4 miljoner samt lånet från Almi på 3 miljoner. I bedömningen ingår också orderläget (bättre än någonsin) samt det stora intresset för bolagets patenterade produkter SwingOut Ambient och RotoShelf.

Vissa osäkerhetsfaktorer anses dock föreligga avseende bolagets förmåga att lyckas med den nyemission som planeras, vilken är nödvändig för bolagets fortlevnad.

### **Nya pengar 2009**

Enjoys högsäsong är våren och sommaren och för att klara av att leverera alla ordrar som bolaget har gällande 2009 måste det finnas pengar för att betala leverantörer och det har kortsiktigt lösts på följande sätt:

Från Almi erhöll bolaget ett lån på 3 miljoner kronor under slutet av februari 2009, Loxyssoft förskottsbetalade in 4 miljoner som i skriftliga avtal garanteras skall användas i den förestående nyemissionen, (läs mer om nyemission 2009 under den punkten). Loxyssoft ägs till 48 % av Håkan och Tobias Sjölander (via bolag) och 26 % vardera av Björn Bylander och Martin Lund (båda via bolag). Med en ägarinsats på 4 miljoner så visar huvudägarna att man har fortsatt tro på bolaget och dess produkter.

De 7 miljoner som inkom enligt ovanstående medger att varor för tillverkning och försäljning kan ske fortlöpande under våren 2009.

### **Nyemission 2009**

Efter den stoppade emissionen hösten 2008 konstaterar styrelsen att nya pengar måste in för att säkra bolagets framtid. Styrelsen bestämde därför att en nyemission skall ske under våren 2009 där kursen skall vara attraktiv, och att den skall innehålla ett optionsprogram för köparna, samt för vissa nyckelpersoner i bolaget.

För att lyckas med en nyemission i dessa bistra tider konstaterar styrelsen att de publika ägare samt nuvarande aktieägare förmodligen inte kommer att ha pengar i tillräcklig grad varför kontakter måste tas med finansiärer som kan garantera emissionen.

556653-2924

Ett flertal seriösa förhandlingar med större investerare sker fortlöpande och styrelsen har tro på att emissionen kommer att kunna slutföras.

Loxysofts styrelse beslutade i december att teckna aktier för 4 miljoner kronor i den förestående nyemissionen. Pengarna betalades in i början av 2009 i form av lån för att stärka Enjoys kassa, ett avtal upprättades där Loxysoft garanterar att pengarna skall överföras från lån till att teckna aktier i den förestående nyemissionen.

#### Väsentliga händelser under året

§ Patent erhöles på SwingOut Ambient (torra hyllor i butik)

§ Auktorisering av Pepsi-Cola: Enjoys kylskåpsmodeller Enjoy 300, Enjoy 400 och Enjoy 600 erhöil den 25 mars 2008 auktorisering (godkännande) från Pepsi-Cola Global gällande i 5 år. Enjoy är nu en prioriterad leverantör till Pepsi-Cola Global.

§ Under våren och sommaren 2008 utvecklades en ny kyl för den Nordiska marknaden, kylan är en halvpallkyl och styrelsen bedömde att denna produkt var en strategisk produkt för bolaget. Investeringskostnaden för kylan inklusive maskininvesteringar uppgick till ca 1 miljon. Målsättningen är att kylan kommer att hjälpa bolaget att erhålla fler marknadskontakter och därmed ökad försäljning också för bolagets övriga produkter.

§ På bolagsstämman i juni 2008 beslutades att en nyemission skulle utföras under hösten 2008 vilket också gjordes. På grund av den tuffa finansiella krisen på världsmarknaden samt att de nuvarande huvudägarna inte nog visade sin tro på bolaget i form av garanterade pengar uppnåddes inte den teckningsgrad som var satt som mål varför styrelsen tre dagar före sista teckningsdagen beslutade att stoppa emissionen.

§ Bengt-Göran Persson antog rollen som styrelseordförande i Enjoy Group AB samt i de två dotterbolagen Enjoy Sales AB och Enjoy Sales A/S.

§ Enjoy Design A/S som ägdes till 52 % av Enjoy Sales A/S såldes under året. Skälet till försäljningen var att styrelsen bedömde att bolaget inte längre var en del i den kärnverksamhet som skall satsas på i framtiden.

§ Styrelsen beslutar att minska utvecklingen av produkter avsevärt och att bolaget skall gå från att vara ett utvecklingsbolag till ett försäljningsbolag. Av den anledningen stoppas utveckling av produkter i Norge och delar av personalen sägs upp. På detta sätt sparas ca 3-4 miljoner per år. Styrelsens uppfattning är att bolaget nu har produkter som väl fyller bolagets behov i ett flertal år framåt. Produktutveckling i mindre skala kommer att fortgå på huvudbolaget i Bräcke.

§ Under vintern/våren har bolaget tecknat samarbetsavtal med Elbe (Hillerstorp) på den patenterade butiksinredning SwingOut Ambient. Elbe är ett gammalt småländskt företag med stor kunskap inom tillverkning och försäljning av butiksinredning. Avtalet innebär att Enjoy och Elbe fortsätter att tillsammans utveckla den patenterade produkten och att försäljningen sker tillsammans med delade vinster. För Enjoys del innebär detta samarbete att koncernen nu stärker sin position inom branschen

§ Styrelsen beslutar att nyemission skall ske men då till bättre marknads villkor än vid den under hösten stoppade emissionen. För att lyckas tecknar Enjoy avtal med etablerad och duktig fondkommissions firma i Stockholm.

§ Jan Martin Rasmussen avslutar sin tjänst som VD i Enjoy Sales A/S (Norge) den 31 december 2008.

#### Väsentliga händelser efter årets utgång

§ Hans Hanses avslutar sin tjänst som VD i Enjoy Sales AB den 31 januari 2009.

§ Håkan Sjölander koncernchef i Enjoy Group AB åtar sig återigen uppdraget som VD i de två dotterbolagen Enjoy Sales AB och Enjoy Sales A/S. VD förändringarna innebär en anseilig besparing i de två bolagen.

556653-2924

§ Världens största läskedrycksleverantör beställer flera tusen Klimasan kylskåp av modellen S880 där minst 50 % kommer att levereras med Enjoys patenterade butiksinredning RotoShelf. För Enjoy och RotoShelf är detta en bekräftelse på att RotoShelf är framtidens produkt, leveranser kommer att ske fortlöpande med start i mars 2009.

§ SwingOut Ambient har tillsammans med Elbe presenterats för att flertal större Svenska butikskedjor och intresset för produkten är stort. Utplacering av ett antal testprodukter har hos olika marknadsaktörer har skett under första kvartalet och utvärdering kommer att ske fortlöpande.

### Försäljning

§ Bolaget har förutom försäljning i Skandinavien sålt produkter i flera länder, såsom Island, Finland, Danmark, Estland, Italien, Rumänien, Turkiet, Tyskland, och Kazakstan samt några andra flera länder.

### Resultatet

Resultatet för koncernen under 2008 uppgick före skatt till - 11 757KSEK (-11 509 KSEK).

Omsättning och resultatet är väsentligt mycket lägre än den budget som lades för året. Den lägre omsättningen och resultatutfallet berodde på att de patent och produkter som företaget lanserat inte lyckades nå marknaden under 2008. Huvudskälet till det var, att marknadsbearbetningen var låg vilket beror på att koncernen är liten och därmed sårbar. Koncernens marknads- och säljkapacitet har, med facit i hand, under året varit för låg och mycket resurser har återigen lagts för att anskaffa nya pengar till företaget och för att lösa de likviditetsproblem som bolaget haft under året.

### Aktieägare och ägarstruktur per den [31] december 2008

Ägare	A- Aktier	B-Aktier	Andel röster	Andel kapital	Tot. antal aktier
Telab Invest AB	203 940	1 835 460	29,81%	25,49%	2 039 400
Jour Invest AB	105 570	950 130	15,43%	13,20%	1 055 700
John Andersen	103 185	928 665	15,08%	12,90%	1 031 850
Jan Martin Rasmussen	67 230	597 070	9,76%	8,30%	664 300
Loxysoft AB	53 415	525 035	8,15%	7,23%	578 450
Thor-Öyvind Johansen	22 230	200 070	3,25%	2,78%	222 300
Övriga ägare	0	2 408 000	18,52%	30,10%	2 408 000
<b>Totalt</b>	<b>555 570</b>	<b>7 444 430</b>	<b>100,00%</b>	<b>100,00%</b>	<b>8 000 000</b>

\* Telab Invest ägs 50 % vardera av Håkan och Tobias Sjölander (far och son)

\* Jour Invest ägs 50 % vardera av Urban och Joakim Sjöberg (bröder)

\* Loxysoft ägs till 48% av Inesco Holding AB som i sin tur ägs till 50% vardera av Håkan och Tobias Sjölander

Enjoy Sales AS (Norge) ägs 100 % av Enjoy Group AB

Enjoy Sales AB (Sverige) ägs 100 % av Enjoy Group AB

556653-2924

## Ekonomisk översikt

### Koncern

	2008-12-31	2007-12-31	2006-12-31
Omsättning	32 696 437	23 284 498	30 105 216
Rörelseresultat	-9 470 127	-10 096 468	301 700
Resultat före skatt	-11 756 998	-11 508 676	-717 012
Soliditet, %	-22,25	19,33	11,09
Antal utestående aktier vid periodens slut	8 000 000	7 955 700	12 346

## Förväntningar avseende den framtida utvecklingen

### Emissionsbeslut

Vid årsstämma i Enjoy Group AB (publ) den 7 maj 2009 finns föreslaget nyemission av Units innehållande aktier och teckningsoptioner med företrädesrätt för Bolagets befintliga aktieägare.

De som på avstämningsdagen den [14 maj] 2009 är registrerade som aktieägare i Bolaget äger rätten att erhålla en (1) uniträtt för varje befintlig aktie. Varje fyrtal (4) uniträtter ger rätt att teckna en (1) unit (Unit). En (1) Unit innehåller tio (10) nya aktier och fem (5) vederlagsfria teckningsoptioner. Teckningsoptionerna ger rätt att teckna en (1) ny aktie i Bolaget (Erbjudandet). Teckning kan enbart ske i Units och således kan teckning ej ske av aktier eller teckningsoptioner var och en för sig. Tilldelning får endast ske i Units. Efter teckning och registrering kommer emellertid aktierna och teckningsoptionerna skiljas åt och handel kommer således att ske i aktierna respektive teckningsoptionerna separat och inte i Units. Teckningskursen per Unit uppgår till 9 SEK. Teckning skall ske under perioden från och med den [18 maj] 2009 till och med den [4 juni] 2009.

Bolagets aktiekapital kommer genom aktieemissionen att ökas med högst 2 000 000 SEK genom nyemission av högst 20 000 000 aktier envar med ett kvotvärde om 0,10 SEK. Emissionskursen per aktie är 0,90 SEK och således emitteras teckningsoptionerna vederlagsfritt.

För att fullgöra emissionen av Units kommer Bolaget att emittera högst 10 000 000 teckningsoptioner berättigande till teckning av högst 10 000 000 aktier i Bolaget, envar aktie med ett kvotvärde om 0,10 SEK. Det sammanlagda belopp varmed aktiekapitalet kan komma att öka med anledning av utnyttjade av de utgivna teckningsoptionerna uppgår till 1 000 000 SEK. Teckning av aktier genom nyttjande av teckningsoptionerna skall kunna ske från och med det att beslutet registrerats hos Bolagsverket till och med den 30 juni 2010. Teckningskursen skall vara 1 SEK.

Genom Erbjudandet tillförs Bolaget 18 MSEK före emissionskostnader samt vid fullt utnyttjande av samtliga teckningsoptioner tillförs Bolaget ytterligare 10 MSEK. Emissionskostnader förväntas uppgå till maximalt [1] MSEK. Nettotillskottet i likvida medel till Enjoy till följs av Erbjudandet beräknas uppgå till cirka [17] MSEK.

Aktieägare i Enjoy inkluderande Loxysoft AB och Telab Invest AB har förbundit sig att teckna motsvarande cirka 4 MSEK av Erbjudandet, vilket motsvarar cirka 22 procent av Erbjudandet.

Fullteckning av föreliggande aktieemissionen medför en utspädning om cirka 71 procent av aktiekapitalet och rösterna i Bolaget. Om aktieemissionen fulltecknas samt att samtliga teckningsoptioner utnyttjas för teckning av nyemitterade aktier kommer det sammantaget att medföra en utspädning om cirka 79 procent av aktiekapitalet och rösterna i Bolaget.

### Framtiden

Företagsledningen är övertygad om att de patent och produkter som finns och de nya patent/produkter som utvecklats, tillsammans med valet att gå ifrån att vara ett utvecklingsbolag till att vara ett försäljningsbolag och de olika avtalen som tecknats med Klimasan och Elbe, kommer att påverka kommande årsresultat positivt.

γ

556653-2924

**Förslag till resultatdisposition.**

Styrelsen och verkställande direktören föreslår att till förfogande stående medel i moderbolaget, kronor 3 467 026, disponeras enligt följande:

	<i>Belopp</i>
Balanseras i ny räkning	3 467 026
<b>Summa</b>	<b>3 467 026</b>

Vad beträffar företagets resultat och ställning i övrigt, hänvisas till efterföljande resultat- och balansräkningar med tillhörande bokslutskommentarer.

γ



556653-2924

**Resultaträkning - koncernen**

<i>Belopp i SEK</i>	<i>Not</i>	<i>2008-01-01- 2008-12-31</i>	<i>2007-01-01- 2007-12-31</i>
<b>Rörelsens intäkter</b>			
Nettoomsättning		30 896 437	23 280 831
Övriga rörelseintäkter		1 800 000	3 667
		<u>32 696 437</u>	<u>23 284 498</u>
<b>Rörelsens kostnader</b>			
Handelsvaror		-25 957 508	-16 464 953
Övriga externa kostnader	1	-7 859 682	-4 181 290
Personalkostnader	2	-4 917 544	-6 941 713
Av- och nedskrivningar av materiella och immateriella anläggningstillgångar		-3 431 830	-2 755 010
Nedskrivning av omsättningstillgångar utöver normala nedskrivningar		-	-3 038 000
<b>Rörelseresultat</b>		<u>-9 470 127</u>	<u>-10 096 468</u>
<b>Resultat från finansiella poster</b>			
Resultat från värdepapper och fordringar som är anläggningstillgångar		481 440	-
Ränteintäkter och liknande resultatposter	3	70 176	31 006
Räntekostnader och liknande resultatposter	4	-2 838 487	-1 443 214
<b>Resultat efter finansiella poster</b>		<u>-11 756 998</u>	<u>-11 508 676</u>
<b>Resultat före skatt</b>		<u>-11 756 998</u>	<u>-11 508 676</u>
Skatt på årets resultat		27 844	-201 059
Minoritetens andel i årets resultat		-	-144 021
<b>Årets resultat</b>		<u>-11 729 154</u>	<u>-11 853 756</u>

556653-2924

**Balansräkning - koncernen**

<i>Belopp i SEK</i>	<i>Not</i>	<i>2008-12-31</i>	<i>2007-12-31</i>
<b>TILLGÅNGAR</b>			
<b>Anläggningstillgångar</b>			
<b>Immateriella anläggningstillgångar</b>			
Balanserade utgifter för utvecklingsarbeten och liknande arbeten	5	7 822 413	8 499 020
Koncessioner, patent, licenser, varumärken samt liknande rättigheter	6	836 037	1 005 085
		<u>8 658 450</u>	<u>9 504 105</u>
<b>Materiella anläggningstillgångar</b>			
Inventarier, verktyg och installationer	7	1 123 861	1 720 847
		<u>1 123 861</u>	<u>1 720 847</u>
<b>Finansiella anläggningstillgångar</b>			
Andra långfristiga värdepappersinnehav	9	88 240	95 000
Uppskjuten skattefordran	10	352 936	351 034
Andra långfristiga fordringar		-	47 181
		<u>441 176</u>	<u>493 215</u>
<b>Summa anläggningstillgångar</b>		<u>10 223 487</u>	<u>11 718 167</u>
<b>Omsättningstillgångar</b>			
<b>Varulager m m</b>			
Färdiga varor och handelsvaror		9 596 094	9 312 139
		<u>9 596 094</u>	<u>9 312 139</u>
<b>Kortfristiga fordringar</b>			
Kundfordringar		6 341 405	5 990 033
Skattefordringar		25 789	-
Övriga fordringar		2 103 707	1 026 425
Förutbetalda kostnader och upplupna intäkter		264 726	202 436
		<u>8 735 627</u>	<u>7 218 894</u>
<b>Kassa och bank</b>		<u>324 787</u>	<u>267 272</u>
<b>Summa omsättningstillgångar</b>		<u>18 656 508</u>	<u>16 798 305</u>
<b>SUMMA TILLGÅNGAR</b>		<u>28 879 995</u>	<u>28 516 472</u>

556653-2924

**Balansräkning - koncernen**

<i>Belopp i SEK</i>	<i>Not</i>	<i>2008-12-31</i>	<i>2007-12-31</i>
<b>EGET KAPITAL OCH SKULDER</b>			
<b><i>Eget kapital</i></b>	<b>11</b>		
Aktiekapital		800 000	795 570
Fria reserver		4 510 899	16 584 398
Årets resultat		-11 729 154	-11 853 756
<b>Summa eget kapital</b>		<b>-6 418 255</b>	<b>5 526 212</b>
<b><i>Minoritetsintressen</i></b>		<b>-</b>	<b>340 205</b>
<b><i>Långfristiga skulder</i></b>			
Checkräkningskredit	12	1 498 028	1 524 701
Övriga skulder till kreditinstitut	13	6 796 800	6 508 650
Skulder till andra närstående fysiska och juridiska personer		-	44 860
Övriga långfristiga skulder		317 500	-
		<b>8 612 328</b>	<b>8 078 211</b>
<b><i>Kortfristiga skulder</i></b>			
Skulder till kreditinstitut		3 309 946	6 977 264
Leverantörsskulder		10 430 246	4 714 545
Skatteskulder		-	402 734
Övriga kortfristiga skulder		11 424 132	615 548
Upplupna kostnader och förutbetalda intäkter		1 521 598	1 861 753
		<b>26 685 922</b>	<b>14 571 844</b>
<b>SUMMA EGET KAPITAL OCH SKULDER</b>		<b>28 879 995</b>	<b>28 516 472</b>

**Ställda säkerheter och ansvarsförbindelser**

	<i>2008-12-31</i>	<i>2007-12-31</i>
<b><i>Ställda säkerheter för egna skulder och avsättningar</i></b>		
Företagsinteckningar Norrlandsfonden o Handelsbanken	13 000 000	13 000 000
Belåningsbara kundfordringar	2 469 946	3 263 673
Nutek	1 800 000	1 800 000
<b>Summa</b>	<b>17 269 946</b>	<b>18 063 673</b>
<b><i>Övriga ställda panter och säkerheter</i></b>		
Pantsatta patent	generell	generell
<b>Summa</b>	<b>-</b>	<b>-</b>
<b><i>Ansvarsförbindelser</i></b>		
Övriga ansvarsförbindelser	792 400	792 400
<b>Summa</b>	<b>792 400</b>	<b>792 400</b>

8

556653-2924

**Kassaflödesanalys - koncern**

<i>Belopp i SEK</i>	<i>2008-12-31</i>	<i>2007-12-31</i>
<b>Den löpande verksamheten</b>		
Resultat efter finansiella poster	-11 756 998	-11 508 676
Justeringar för poster som inte ingår i kassaflödet, m m	5 418 613	2 730 387
	-6 338 385	-8 778 289
Betald skatt	-374 890	24 216
<b>Kassaflöde från den löpande verksamheten före förändringar av rörelsekapital</b>	<b>-6 713 275</b>	<b>-8 754 073</b>
<i>Kassaflöde från förändringar i rörelsekapital</i>		
Ökning(-)/Minskning (+) av varulager	-283 955	3 583 809
Ökning(-)/Minskning (+) av rörelsefordringar	-2 477 907	-1 433 328
Ökning(+)/Minskning (-) av rörelseskulder	14 175 702	2 082 304
<b>Kassaflöde från den löpande verksamheten</b>	<b>4 700 565</b>	<b>-4 521 288</b>
<b>Investeringsverksamheten</b>		
Lämnade lån		-46 181
Förvärv av immateriella anläggningstillgångar	-2 105 460	-5 030 738
Förvärv av materiella anläggningstillgångar	-181 329	-587 801
Avyttring av materiella anläggningstillgångar		15 000
Försäljning av andelar i koncernföretag	520 000	
<b>Kassaflöde från investeringsverksamheten</b>	<b>-1 766 789</b>	<b>-5 649 720</b>
<b>Finansieringsverksamheten</b>		
Årets Nyemission	256 940	14 105 306
Amortering av låneskulder	-3 133 201	-4 526 129
<b>Kassaflöde från finansieringsverksamheten</b>	<b>-2 876 261</b>	<b>9 579 177</b>
<b>Årets kassaflöde</b>	<b>57 515</b>	<b>-591 831</b>
Likvida medel vid årets början	267 272	859 103
Likvida medel vid årets slut	324 787	267 272

556653-2924

**Resultaträkning - moderföretag**

<i>Belopp i SEK</i>	<i>Not</i>	<i>2008-01-01- 2008-12-31</i>	<i>2007-01-01- 2007-12-31</i>
<b>Rörelsens intäkter</b>		-	-
<b>Rörelsens kostnader</b>			
Övriga externa kostnader	1	-1 145 353	-345 682
<b>Rörelseresultat</b>		-1 145 353	-345 682
<b>Resultat från finansiella poster</b>			
Resultat från övriga värdepapper och fordringar som är anläggningstillgångar	8	-9 800 401	-
Ränteintäkter och liknande resultatposter	3	1 343	10 498
Räntekostnader och liknande resultatposter	4	-1 667 138	-53 339
<b>Resultat efter finansiella poster</b>		-12 611 549	-388 523
<b>Resultat före skatt</b>		-12 611 549	-388 523
<b>Årets resultat</b>		-12 611 549	-388 523

556653-2924

**Balansräkning - moderföretag**

<i>Belopp i SEK</i>	<i>Not</i>	<i>2008-12-31</i>	<i>2007-12-31</i>
<b>TILLGÅNGAR</b>			
<b>Anläggningstillgångar</b>			
<i>Finansiella anläggningstillgångar</i>			
Andelar i koncernföretag	8	15 491 125	15 491 125
Andra långfristiga fordringar		-	1 000
		<u>15 491 125</u>	<u>15 492 125</u>
<b>Summa anläggningstillgångar</b>		<u>15 491 125</u>	<u>15 492 125</u>
<b>Omsättningstillgångar</b>			
<i>Kortfristiga fordringar</i>			
Fordringar hos koncernföretag		-	1 283 656
Övriga fordringar		683 491	72 251
		<u>683 491</u>	<u>1 355 907</u>
<b>Kassa och bank</b>		<u>10 381</u>	<u>40 820</u>
<b>Summa omsättningstillgångar</b>		<u>693 872</u>	<u>1 396 727</u>
<b>SUMMA TILLGÅNGAR</b>		<u>16 184 997</u>	<u>16 888 852</u>

r

556653-2924

**Balansräkning - moderföretag**

<i>Belopp i SEK</i>	<i>Not</i>	<i>2008-12-31</i>	<i>2007-12-31</i>
<b>EGET KAPITAL OCH SKULDER</b>			
<b>Eget kapital</b>	11		
<i>Bundet eget kapital</i>			
Aktiekapital (555570 A-aktier, 7444430 B-aktier)		800 000	795 570
		800 000	795 570
<i>Fritt eget kapital</i>			
Överkursfond		476 290	223 780
Balanserad vinst eller förlust		15 602 285	15 990 808
Årets resultat		-12 611 549	-388 523
		3 467 026	15 826 065
<b>Summa eget kapital</b>		4 267 026	16 621 635
<b>Långfristiga skulder</b>			
Övriga långfristiga skulder		317 500	-
		317 500	-
<b>Kortfristiga skulder</b>			
Leverantörsskulder		398 711	198 640
Skulder till koncernföretag		161 760	-
Skatteskulder		-	-29 727
Övriga kortfristiga skulder		10 940 000	25 000
Upplupna kostnader och förutbetalda intäkter		100 000	73 304
		11 600 471	267 217
<b>SUMMA EGET KAPITAL OCH SKULDER</b>		16 184 997	16 888 852

**Ställda säkerheter och ansvarsförbindelser**

	<i>2008-12-31</i>	<i>2007-12-31</i>
<i>Ställda panter och säkerheter</i>	<i>Inga</i>	<i>Inga</i>
<i>Övriga ställda panter och säkerheter</i>	<i>Inga</i>	<i>Inga</i>
<i>Ansvarsförbindelser</i>		
Borgensförbindelser till förmån för koncernföretag	17 684 950	17 684 950
<b>Summa</b>	<b>17 684 950</b>	<b>17 684 950</b>

‡

556653-2924

**Kassaflödesanalys - moderföretag**

<i>Belopp i SEK</i>	<i>2008-12-31</i>	<i>2007-12-31</i>
<b>Den löpande verksamheten</b>		
Resultat efter finansiella poster	-12 611 549	-388 523
Justeringar för poster som inte ingår i kassaflödet, m m	1 666 400	
	-10 945 149	-388 523
Betald skatt	29 727	
<b>Kassaflöde från den löpande verksamheten före förändringar av rörelsekapital</b>	<b>-10 915 422</b>	<b>-388 523</b>
<i>Kassaflöde från förändringar i rörelsekapital</i>		
Ökning(-)/Minskning (+) av rörelsefordringar	672 416	-1 296 445
Ökning(+)/Minskning (-) av rörelseskulder	9 637 127	225 752
<b>Kassaflöde från den löpande verksamheten</b>	<b>-605 879</b>	<b>-1 459 216</b>
<b>Investeringsverksamheten</b>		
Lämnade aktieägartillskott		-11 000 000
Avyttring av finansiella anläggningstillgångar	1 000	
<b>Kassaflöde från investeringsverksamheten</b>	<b>1 000</b>	<b>-11 000 000</b>
<b>Finansieringsverksamheten</b>		
Nyemission	256 940	14 105 306
Upptagna lån	317 500	
Amortering av låneskulder		-1 606 345
<b>Kassaflöde från finansieringsverksamheten</b>	<b>574 440</b>	<b>12 498 961</b>
<b>Årets kassaflöde</b>	<b>-30 439</b>	<b>39 745</b>
Likvida medel vid årets början	40 820	1 075
Likvida medel vid årets slut	10 381	40 820



556653-2924

## Redovisningsprinciper och bokslutskommentarer

Belopp i SEK om inget annat anges.

### Allmänna redovisningsprinciper

Årsredovisningen har upprättats i enlighet med Årsredovisningslagen och Bokföringsnämndens allmänna råd. I de fall det saknas ett allmänt råd från Bokföringsnämnden har i förekommande fall vägledning hämtats från Redovisningsrådets rekommendationer

### Värderingsprinciper m m

Tillgångar, avsättningar och skulder har värderats till anskaffningsvärden om inget annat anges nedan.

### Skatt

Uppskjutna skattefordringar i avdragsgilla temporära skillnader och underskottsavdrag redovisas endast i den mån det är sannolikt att dessa kommer att medföra lägre skatteutbetalningar i framtiden.

### Immateriella tillgångar

Immateriella tillgångar som förvärvats av företaget är redovisade till anskaffningsvärde minus ackumulerade avskrivningar och nedskrivningar. Tillgångarna skrivs av linjärt över tillgångarnas nyttjandeperiod.

Utgifter avseende utvecklingsprojekt balanseras som immateriella tillgångar i den omfattning som det är tekniskt möjligt att färdigställa det på ett tillförlitligt sätt, det på ett tillförlitligt sätt kan beräknas vilka utgifter som är hänförliga till tillgången samt dessa utgifter på ett tillförlitligt sätt kan visas generera framtida ekonomiska fördelar. Övriga utvecklingsutgifter kostnadsförs i takt med att de uppkommer. Utvecklingskostnader som tidigare kostnadsförts balanseras inte som tillgång i senare perioder.

### Materiella tillgångar

Materiella anläggningstillgångar redovisas till anskaffningsvärde med avdrag för ackumulerad värdeminskning och eventuella nedskrivningar. Tillgångarna skrivs av linjärt över tillgångarnas nyttjandeperiod.

### Leasing - leasetagare

Samtliga leasingavtal redovisas som operationella leasingavtal, vilket innebär att leasingavgiften kostnadsförs i resultaträkningen linjärt över leasingperioden.

### Varulager

Varulagret, värderat är upptaget till det lägsta av anskaffningsvärdet enligt först in- först ut- principen, respektive verkligt värde. Därvid har inkuransrisk beaktats. I egentillverkade halv- och helfabrikat består anskaffningsvärdet av direkta tillverkningskostnader och skäligen andel av indirekta kostnader. Vid värdering har inte hänsyn tagits till kapacitetsutnyttjande.

556653-2924

**Fordringar**

Fordringar har upptagits till de belopp varmed de beräknas inflyta. Utländska fordringar och skulder har omräknats till balansdagens kurs

**Koncernredovisning**

Koncernredovisningen har upprättats i enlighet med Redovisningsrådets rekommendation RR1:00.

**Dotterföretag**

Dotterföretag är företag i vilka moderföretaget direkt eller indirekt innehar mer än 50 % av röstetalet eller på annat sätt har ett bestämmande inflytande över den driftmässiga och finansiella styrningen. Dotterföretag redovisas enligt förvärvsmetoden. Förvärvsmetoden innebär att ett förvärv av dotterföretag betraktas som en transaktion varigenom moderföretaget indirekt förvärvar dotterföretagets tillgångar och övertar dess skulder. Från och med förvärvstidpunkten inkluderas i koncernredovisningen det förvärvade företagets intäkter och kostnader, identifierbara tillgångar och skulder liksom eventuell uppkommen goodwill eller negativ goodwill.

Utländska dotterbolags bokslut har omräknats till svenska kronor enligt dagskursmetoden. Dagskursmetoden innebär att samtliga tillgångar, avsättningar och övriga skulder omräknas till balansdagens kurs och samtliga poster i resultaträkningen omräknas till årets genomsnittskurs. Uppkomna omräkningsdifferenser förs direkt mot koncernens eget kapital.

556653-2924

**Noter****Not 1 Arvode och kostnadsersättning till revisorer**

	2008-01-01- 2008-12-31	2007-01-01- 2007-12-31
<b>Koncern</b>		
<i>Deloitte AB</i>		
Revisionsarvode	176 500	50 000
Summa	176 500	50 000
<i>BDO Noraudit Borg DA</i>		
Revisionsarvode	41 933	50 800
Summa	41 933	50 800
	<b>218 433</b>	<b>100 800</b>
Angående revisionsuppdrag för moderföretag samt dotterföretaget Enjoy Sales AB, har allt redovisats i moderföretaget.	-	-
	-	-
<b>Moderföretag</b>		
<i>Deloitte AB</i>		
Revisionsarvode	176 500	20 000
Summa	176 500	20 000

**Not 2 Anställda och personalkostnader****Medelantalet anställda**

	2008-01-01- 2008-12-31	2007-01-01- 2007-12-31
<b>Moderföretaget har under året ingen anställd personal</b>		
<b>Dotterföretag</b>		
Män	11	19
Kvinnor	3	2
Totalt i dotterföretag	14	21
<b>Koncernen totalt</b>	<b>14</b>	<b>21</b>

**Könsfördelning i företagsledningen**

	2008-12-31 Andel kvinnor i %	2007-12-31 Andel kvinnor i %
--	------------------------------------	------------------------------------

Styrelsen består av 3 stycken ledamöter  
Moderföretaget saknar kvinnor i styrelsen

<b>Koncern</b>		
Styrelsen	-	-
Övriga ledande befattningshavare	-	-

7

556653-2924

**Löner, andra ersättningar och sociala kostnader**

	2008-01-01- 2008-12-31	2007-01-01- 2007-12-31
<b>Moderföretag</b>		
Styrelse och VD	-	26 000
Summa	-	26 000
Sociala kostnader		8 429
<b>Koncern</b>		
Styrelse och VD	1 160 393	1 354 957
Övriga anställda	4 107 220	6 159 638
Summa	5 267 613	7 523 024
Sociala kostnader	2 074 410	2 215 615
(varav pensionskostnader)	383 973	605 834
Bidrag har erhållits med	-268 702	-244 826

Totala personalkostnader i resultaträkningen är eliminerad med 2 597 535 kr (2 675 587) på grund av internt nedlagt arbete avseende produktutveckling.

Pensionskostnader som belöper sig på styrelse och VD uppgår till 199 122 kr (189 396).

**Sjukfrånvaro koncernen**

	2008-12-31	2007-12-31
Total sjukfrånvaro som en andel av ordinarie arbetstid	11,84%	1,74%
Andel av den totala sjukfrånvaron som avser sammanhängande sjukfrånvaro på 60 dagar eller mer	9,08%	-
<i>Sjukfrånvaron fördelad efter kön:</i>		
Män	3,16%	1,8%
Kvinnor	35,31%	1,39%
<i>Sjukfrånvaron fördelad efter ålderskategori:</i>		
29 år eller yngre	7,95%	1,58%
30-49 år	2,62%	1,71%
50 år eller äldre	25,64%	2,06%

**Not 3 Övriga ränteintäkter och liknande resultatposter**

	2008-01-01- 2008-12-31	2007-01-01- 2007-12-31
<b>Koncern</b>		
Ränteintäkter, övriga	70 176	31 005
	70 176	31 005
<b>Moderföretag</b>		
Ränteintäkter, övriga	1 343	10 498
	1 343	10 498

y

556653-2924

**Not 4 Räntekostnader och liknande resultatposter**

	2008-01-01- 2008-12-31	2007-01-01- 2007-12-31
<b>Koncern</b>		
Räntekostnader, övriga	2 838 487	1 443 213
Valutakursförändring lån Klimasan ingår i år med 1 666 400	2 838 487	1 443 213
<b>Moderföretag</b>		
Räntekostnader, övriga	1 667 138	53 339
Valutakursförändring lån Klimasan ingår i år med 1 666 400	1 667 138	53 339

**Not 5 Balanserade utgifter för utvecklingsarbeten och liknande arbeten**

	2008-12-31	2007-12-31
<b>Koncern</b>		
<i>Ackumulerade anskaffningsvärden:</i>		
-Vid årets början	11 426 106	6 735 062
-Nyanskaffningar	1 963 573	4 691 044
Utvecklingsbidrag	-524 000	
	12 865 679	11 426 106
-Vid årets början	-2 927 084	-1 047 581
-Omklassificeringar	381 943	
-Årets avskrivning enligt plan	-2 498 665	-1 879 503
-Årets omräkningsdifferenser	540	
	-5 043 266	-2 927 084
<b>Redovisat värde vid årets slut</b>	<b>7 822 413</b>	<b>8 499 022</b>

**Moderföretag***Inga Ackumulerade anskaffningsvärden:**Inga Ackumulerade avskrivningar enligt plan:*

Avskrivningar enligt plan beräknas på en nyttjandeperiod av 5-10 år.

Posten avser utvecklingskostnader i samband med framtagande av produkterna Enjoy 300, Enjoy 600, Enjoy 400, Swing out roto och Swing out ambient shelf.

**Not 6 Koncessioner, patent, licenser, varumärken**

	2008-12-31	2007-12-31
<b>Koncern</b>		
<i>Ackumulerade anskaffningsvärden:</i>		
-Vid årets början	1 522 049	1 216 093
-Nyanskaffningar	141 887	305 955
<i>Ackumulerade avskrivningar enligt plan:</i>		
-Vid årets början	-516 965	-261 355
-Årets avskrivning enligt plan	-310 934	-255 610
	836 037	1 005 083
<b>Redovisat värde vid årets slut</b>	<b>836 037</b>	<b>1 005 083</b>

**Moderföretag***Inga Ackumulerade anskaffningsvärden:**Inga Ackumulerade avskrivningar enligt plan:*

Posten avser till största delen patentkostnader för Swing out roto, Swing out ambient shelf och varumärket Enjoy.

556653-2924

**Not 7 Inventarier, verktyg och installationer**

	2008-12-31	2007-12-31
<b>Koncern</b>		
<i>Ackumulerade anskaffningsvärden:</i>		
-Vid årets början	4 001 371	3 453 570
-Nyanskaffningar	181 329	587 801
-Avyttringar och utrangeringar	-128 034	-40 000
	<u>4 054 666</u>	<u>4 001 371</u>
<i>Ackumulerade avskrivningar enligt plan:</i>		
-Vid årets början	-2 280 524	-1 691 682
-Avyttringar och utrangeringar	112 989	28 667
-Omklassificeringar	-170 109	
-Årets avskrivning enligt plan	-622 771	-619 908
-Årets omräkningsdifferenser	29 610	2 399
	<u>-2 930 805</u>	<u>-2 280 524</u>
	-	-
<b>Redovisat värde vid årets slut</b>	<b>1 123 861</b>	<b>1 720 847</b>
<i>Inventarier som innehas under finansiella leasingavtal ingår med följande belopp</i>	<i>Inga</i>	<i>Inga</i>
<b>Moderföretag</b>		
<i>Inga Ackumulerade anskaffningsvärden:</i>		
<i>Inga Ackumulerade avskrivningar enligt plan:</i>		

**Not 8 Andelar i koncernföretag**

	2008-12-31	2007-12-31
<i>Ackumulerade anskaffningsvärden:</i>		
-Vid årets början	4 491 125	4 491 125
-Aktieägartillskott Enjoy Sales AB 2007	11 000 000	11 000 000
-Aktieägartillskott Enjoy Sales AB 2008	9 800 401	
-Nedskrivning andelar Enjoy Sales AB 2008	-9 800 401	
<b>Redovisat värde vid årets slut</b>	<b>15 491 125</b>	<b>15 491 125</b>

**Specifikation av moderföretagets innehav av aktier och andelar i koncernföretag**

Ägarandelen av kapitalet avses, vilket även överensstämmer med andelen av rösterna för totalt antal aktier.

Dotterföretag / Org nr / Säte	Antal andelar	i %	2008-12-31	2007-12-31
			Redovisat värde	Redovisat värde
Enjoy Sales AS, 979362153, Fredrikstad, Norge	100	100	1 500 125	1 010
Enjoy Sales AB, 556600-4551	100	100	13 991 000	100
			<u>15 491 125</u>	<u>1 110</u>

Uppgifter om eget kapital och resultat	Eget kapital	Resultat
Enjoy Sales AS	1 728 162	407 819
Enjoy Sales AB	3 467 115	-9 000 825

Koncernens omsättning före elimineringar består till 29% av koncernintern försäljning (15 %)

†

556653-2924

Av koncernens kostnad för inköp före elimineringar består 25 % av koncerninterna inköp (12 %)

**Not 9 Andra långfristiga värdepappersinnehav**

	2008-12-31	2007-12-31
<b>Koncern</b>		
<i>Ackumulerade anskaffningsvärden:</i>		
- Vensafe AS100 st á 800 NOK	88 240	95 000
<b>Redovisat värde vid årets slut</b>	<b>88 240</b>	<b>95 000</b>
 På balansdagen uppgår marknadsvärdet på ovanstående värdepapper till		56 878

**Not 10 Uppskjuten skattefordran**

	<i>Uppskjuten skattefordran</i>	<i>Uppskjuten skatteskuld</i>	<i>Netto</i>
<b>Koncern - 2008-12-31</b>			
Maskiner och inventarier	20 301	5 684	-14 617
Kundfordringar	-		-
Underskottsavdrag	352 936		352 936
	<u>373 237</u>	<u>5 684</u>	<u>338 319</u>
 <b>Koncern - 2007-12-31</b>			
Maskiner och inventarier	1 819	5 024	-3 205
Kundfordringar	5 495		5 495
Underskottsavdrag	348 744		348 744
	<u>356 058</u>	<u>5 024</u>	<u>351 034</u>

Uppskjutna skatter värderas utifrån nominell skattesats.

**Not 11 Eget kapital**

	<i>Aktie- kapital</i>	<i>Bundna reserver</i>	<i>Fria reserver</i>
<b>Koncern</b>			
Utgående balans enligt balans- räkning föregående år	795 570		16 584 398
Utdelning från moderbolag			-11 853 756
Försäljning dotterföretag			-472 253
 Nyemission	4 430		252 510
Vid årets slut	<u>800 000</u>	<u>-</u>	<u>4 510 899</u>

Villkorlig återbetalningskyldighet för aktieägartillskott uppgick till 834000 kr (834000 kr).

556653-2924

	<i>Aktie- kapital</i>	<i>Reserv- fond</i>	<i>Fritt eget kapital</i>
<b>Moderföretag</b>			
Vid årets början	795 570		15 826 065
Nyemission	4 430		252 210
<i>Disposition enl årsstämmobeslut</i>			
<b>Vid årets slut</b>	<b>800 000</b>	<b>-</b>	<b>16 078 275</b>

Villkorlig återbetalningskyldighet för aktieägartillskott uppgick till 834 000 kr (834 000 kr).

### Not 12 Checkräkningskredit

	<i>2008-12-31</i>	<i>2007-12-31</i>
<b>Koncern</b>		
Beviljad kreditlimit	-1 500 000	-1 500 000
Outnyttjad del	1 972	-24 701
<b>Utnyttjat kreditbelopp</b>	<b>-1 498 028</b>	<b>-1 524 701</b>
<b>Moderföretag</b>		
Saknar Beviljad kreditlimit		-

### Not 13 Övriga skulder till kreditinstitut

	<i>Koncern</i>	<i>Moderföretag</i>
Förfallotidpunkt, inom ett år från balansdagen	3 309 946	
Förfallotidpunkt, 2 år eller mer från balansdagen	6 796 800	
	<b>10 106 746</b>	<b>-</b>



556653-2924


## Underskrifter

Ort och datum

Bräcke 21/4 2009




Tobias Sjölander  
Styrelseledamot




Bengt Göran Persson  
Ordförande

John Andersen  
Ledamot




Håkan Sjölander  
Verkställande direktör

Min revisionsberättelse har lämnats den 21/4 2009.  
Revisionsberättelsen avviker  
från standardutformningen.



Jens Edlund  
Auktoriserad revisor



JAN-MARTIN RASMUSSEN  
LEDAMOT

## REVISIONSBERÄTTELSE

Till årsstämman i Enjoy Group AB

Organisationsnummer 556653-2924

Jag har granskat årsredovisningen, koncernredovisningen och bokföringen samt styrelsens och verkställande direktörens förvaltning i Enjoy Group AB för räkenskapsåret 2008. Det är styrelsen och verkställande direktören som har ansvaret för räkenskapshandlingarna och förvaltningen och för att årsredovisningslagen tillämpas vid upprättandet av årsredovisningen och koncernredovisningen. Mitt ansvar är att uttala mig om årsredovisningen, koncernredovisningen och förvaltningen på grundval av min revision.


Revisionen har utförts i enlighet med god revisionssed i Sverige. Det innebär att jag planerat och genomfört revisionen för att med hög men inte absolut säkerhet försäkra mig om att årsredovisningen och koncernredovisningen inte innehåller väsentliga felaktigheter. En revision innefattar att granska ett urval av underlagen för belopp och annan information i räkenskapshandlingarna. I en revision ingår också att pröva redovisningsprinciperna och styrelsens och verkställande direktörens tillämpning av dem samt att bedöma de betydelsefulla uppskattningar som styrelsen och verkställande direktören gjort när de upprättat årsredovisningen och koncernredovisningen samt att utvärdera den samlade informationen i årsredovisningen och koncernredovisningen. Som underlag för mitt uttalande om ansvarsfrihet har jag granskat väsentliga beslut, åtgärder och förhållanden i bolaget för att kunna bedöma om någon styrelseledamot eller verkställande direktören är ersättningsskyldig mot bolaget. Jag har även granskat om någon styrelseledamot eller verkställande direktören på annat sätt har handlat i strid med aktiebolagslagen, årsredovisningslagen eller bolagsordningen. Jag anser att min revision ger mig rimlig grund för mina uttalanden nedan.

Årsredovisningen och koncernredovisningen har upprättats i enlighet med årsredovisningslagen och ger en rättvisande bild av bolagets och koncernens resultat och ställning i enlighet med god redovisningssed i Sverige. Förvaltningsberättelsen är förenlig med årsredovisningens och koncernredovisningens övriga delar.

Jag tillstyrker att årsstämman fastställer resultaträkningen och balansräkningen för moderbolaget och för koncernen, behandlar förlusten i moderbolaget enligt förslaget i förvaltningsberättelsen och beviljar styrelsens ledamöter och verkställande direktören ansvarsfrihet för räkenskapsåret.

*Utan att det påverkar mitt uttalande ovan vill jag fästa uppmärksamheten på förvaltningsberättelsen sidan 3 i årsredovisningen, som anger att vissa osäkerhetsfaktorer anses föreligga avseende bolagets förmåga att lyckas med den emission som planeras, vilken är nödvändig för bolagets fortlevnad. Detta förhållande tyder på att det finns en väsentlig osäkerhetsfaktor som väcker betydande tvivel om företagets förmåga att fortsätta sin verksamhet om den planerade emissionen ej genomförs. Såsom framgår av förvaltningsberättelsen har räkenskaperna upprättats med antagandet att emissionen kommer att genomföras som planerat.*

Östersund den 21 april 2009

  
Jens Edlund  
Auktoriserad revisor