

## FÖRVALTNINGSBERÄTTELSE

Årsredovisningen är upprättad i svenska kronor, SEK.

"Genom kundanpassade och kreativa lösningar vill vi bidra till ett tryggare samhälle"

### Verksamhetsåret 2016

Koncernens omsättning låg i nivå med föregående år. Omsättningen ökade i dotterbolagen Vindico DNA Systems AB och Vindico Safety AB. Försäljningsökningen i Vindico DNA Systems var dock lägre än förväntat beroende på längre försäljningsprocesser, vilket bland annat påverkat lanseringen av DNA-märkningsprodukter för utomhusbruk. Inte heller Norgemarknaden nådde förväntat resultat avseende DNA-teknik då försäljningen blev väsentligt lägre än föregående år.

Årets resultat på – 722 tkr (-1 097) är en förbättring jämfört med föregående år främst beroende på att tidigare omstrukturering- och effektiviseringsarbete i koncernen nu har börjat ge resultat. Resultatet för koncernens sista kvartal har belastats med omstrukturingskostnader av engångskaraktär i samband med förvärvet av AB Gothia Kameraövervakning AB, bland annat lokal-, personal-, advokat- och IT-kostnader på totalt 810 tkr.

Under året har bolaget fortsatt den av styrelsen utarbetade strategin att fokusera på produktområdena SelectaDNA ("MärkDNA") och fysiska datorsäkerhetsprodukter i kombination med förvärv av kompletterande verksamheter där det första förvärvet nu har genomförts.

Försäljningen av DNA-produkter på den svenska marknaden ökade under året och intresset är fortsatt stort för Vindicos produktsortiment. Då tekniken fortfarande uppfattas som ny i Sverige är försäljningsprocesserna dock relativt långa. Under senare delen av verksamhetsåret ökade försäljningen och då främst försäljningen av Märk-DNA spray som rå- och inbrottskydd i butiker.

Försäljningen av datorsäkerhetsprodukter i dotterbolaget Vindico Safety ökade som förväntat. Efterfrågan på Vindico Safetys breda produktutbud för säker förvaring och laddning av datorer och surfplattor i skolor och förskolor har ökat. Under fjärde kvartalet har laddningslösningar för cykelbatterier och mobiler lanserats, vilka mottagits mycket positivt på marknaden.

Dotterbolaget AB Gothia Kameraövervakning förvärvades i oktober 2016. Bolaget är en systemintegrator och leverantör av produkter inom området kameraövervakning (CCTV) framför allt i Göteborgsområdet.

Förvärvet av Gothia är ett viktigt steg i Vindicos strategi att kombinera det befintliga produktsortimentet med kompletterande produkter och system genom förvärv och därmed bli en mer komplett leverantör av professionella säkerhetslösningar vilka kunderna efterfrågar. Med förvärvet följde även Gothias dotterbolag NS Finans, ett helägt finansbolag, vilket möjliggör kunderbjudanden med finansieringslösningar, främst på detaljhandelsmarknaden. I samband med förvärvet påbörjades omgående konsolideringsarbetet i syfte att nå förväntade synergieffekter och minskade fasta kostnader, vilket alltså har påverkat resultatet negativt under fjärde kvartalet. Åtgärderna förväntas vara helt genomförda under Q2 2017.

Vindico Group AB:s styrelsesammansättning förändrades under året då två styrelsemedlemmar, Ernst-Olof Persson och Kennet Lexell, avböjde omval och ersattes av ledamöterna Ann-Charlotte

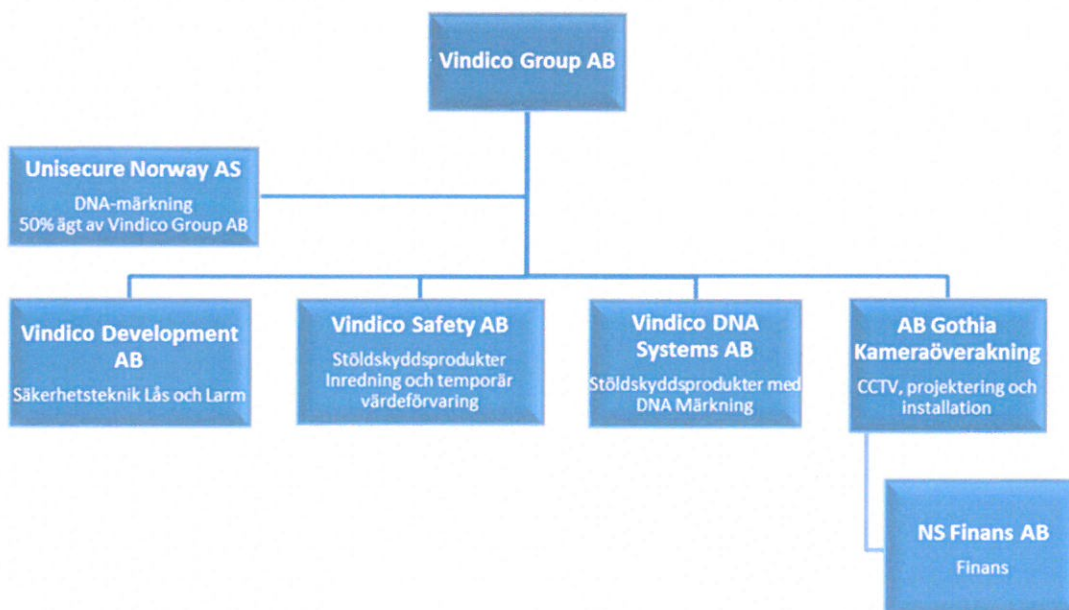
Salomonsson och Monica Hallin (tillika VD). I samband med förvärvet av AB Gothia Kameraövervakning valdes även Tomas Welin, tidigare VD i Gothia, in i Vindico Groups styrelse.

Ett aktiebolag, UniSecure Norway AS, har bildats i Norge tillsammans med UniSecure ApS i Danmark. Bolaget övertar verksamheten från Vindicos norska filial, UniSecure Norway Nuf och ägs till 50% av Vindico och till 50% av UniSecure i Danmark. Monica Hallin är VD i bolaget. Arbetet med en bredare lansering av Vindicos produktsortiment i Norge har nu påbörjats.

Dotterbolaget Vindico Technology AB namnändrades till Vindico Development AB med syftet att all produktutveckling och utvärdering av nya produkter skall ske i detta bolag. Bolaget kommer inte att ha några anställda utan arbetet sker med hjälp av befintliga koncernresurser och konsulter.

Styrelsen har under senare delen av räkenskapsåret, med stöd av den Extra Bolagsstämman den 20 oktober 2016, utgivit 1 200 000 teckningsoptioner till styrelse och personal. Optionerna har tecknats på marknadsmässiga villkor.

För information om utestående optioner och villkor se not 9.



## Verksamheten i dotterbolagen

### *Vindico DNA Systems AB*

Under året har resultatet från flera pilotinstallationer av rån-, inbrotts- och stöldspray utvärderats med ett positivt resultat. Utvärderingen resulterade i en order på ytterligare 25 installationer samt offertförfrågan från ett flertal större butikskedjor.

Under slutet av året påbörjades även olika stöldskyddsprojekt inom detaljhandeln i samarbete med bl. a. handlarföreningar och kommunpolis. Målet med projekten är att försvåra för hälerimarknaden och fortsätter under första delen av 2017 med utvärdering under Q2.

Handelns intresse för DNA-teknik som ett säkerhetstekniskt komplement inom butiksverksamheter fortsätter att öka och intresset för resultatet från pilotprojekten inom handeln är mycket stort.

Under året fortsatte Vindico med marknadsföring och informationspridning gällande SelectaMarks DNA-produkter främst genom personliga möten men också via seminarier och digitala medier.

Frågorna är många gällande den forensiska delen av DNA-tekniken då bevisföringen i domstol är en viktig del av teknikens användningsområde.

Modern rån-, inbrotts- och stöldskyddsteknik med DNA har fortsatt hög potential och intresset för produkterna är stort.

### ***Vindico Safety AB***

Vindico Safety AB fortsätter att vara en ledande leverantör av fysisk datorsäkerhet, framför allt datorvagnar och laddskåp för laptops och surfplattor. Försäljningen sker fortsättningsvis främst genom återförsäljare med slutkunder inom verksamheter som skolor, offentliga miljöer samt kontor.

Under året har Vindico Safety bl. a. tagit fram ett laddningsskåp för cykelbatterier som rönt stor försäljningsframgång främst hos arbetsgivare inom offentlig sektor.

I enlighet med affärsstrategin fortsätter bolaget med att utöka sitt produktutbud med minst en produktkategori per år, bolagets produktutveckling är kunddrivet och ständigt aktuell.

### ***Vindico Development AB***

Under året namnändrades bolaget från Vindico Technology AB till Vindico Development AB.

Bolagets försäljning består främst av ett mindre utbud av produkter inom lås, larm och kontanthantering samt royaltyintäkter.

Verksamheten i övrigt består främst av produktutveckling samt utvärdering av nya produkter. Bolaget har inga anställda då verksamheten bedrivs via konsulter och resurser inom koncernen.

### ***AB Gothia Kameraövervakning***

Dotterbolaget AB Gothia Kameraövervakning förvärvades i oktober 2016. Bolaget är en systemintegratör och leverantör av produkter inom området kameraövervakning (CCTV) framför allt i Göteborgsområdet.

Förvärvet av Gothia är ett viktigt steg i Vindicos strategi att kombinera det befintliga produktsortimentet med kompletterande produkter och system genom förvärv och därmed bli en mer komplett leverantör av professionella säkerhetslösningar vilka kunderna efterfrågar.

Med förvärvet följde även Gothias dotterbolag NS Finans, ett helägt finansbolag, vilket möjliggör kunderbudanden med finansieringslösningar, främst på detaljhandelsmarknaden.

I samband med förvärvet påbörjades omgående konsolideringsarbetet i syfte att nå förväntade synergieffekter och minskade fasta kostnader, vilket alltså har påverkat resultatet negativt under fjärde kvartalet. Åtgärderna förväntas vara helt genomförda under Q2 2017.

### **Väsentliga risker och osäkerhetsfaktorer**

Vindico är exponerat för ett antal risker vilka skulle kunna påverka omsättning och resultat. Följande risker är identifierade och hanteras löpande:

- verksamhetsrelaterade
- marknadsrelaterade
- finansiella

### **Marknadsrelaterade risker**

#### Produkter och teknologi

- Bolaget arbetar på en marknad med en ständig teknisk utveckling. Det finns en risk att bolaget ej följer med vid framtida tekniskiften etc. Dock arbetar Vindico ständigt med produktutveckling och detta sker i nära samarbete med kunder, vilket minskar denna risk.
- Ny teknik kan innebära att konkurrerande produkter lanseras med en lägre prisbild än bolagets produkter, vilket kan göra att marginalerna krymper och bolagets resultat försämras.

#### Konkurrenser

- Bolaget verkar på en växande marknad där det idag finns ett antal starka konkurrenser. Risken finns att nya konkurrenser kommer in på marknaden vilket kan göra det svårare för bolaget att behålla och öka sin marknadsandel.

#### Makroekonomisk utveckling

- Den underliggande marknaden befinner sig i tillväxt. Dock kan denna situation snabbt förändras av politiska orsaker, konjunkturförsämringar och andra omvärldsfaktorer.

### **Finansiella risker**

#### Valutarisk

- Vindico handlar en stor del av sina produkter utanför Sverige och skulle den svenska kronan försvagas gentemot exempelvis det brittiska pundet skulle detta kunna påverka bolagets marginaler. Bolaget är uppmärksam på denna situation och kan till viss del minska denna risk med valutasäkring etc.

#### Likviditetsrisk

- Bolaget har idag en god likviditet, men befinner sig i en expansiv fas, vilket kan påverka likviditeten. Risken är att ytterligare finansiering beroende på läget på den finansiella marknaden, kan vara svår och/eller dyr att få.
- Bolaget har tidigare löst sådan finansiering genom nyemissioner. Läget på aktiemarknaden och/eller en försämrad konjunktur kan dock göra att sådan finansiering kan vara svår att få.

#### Kreditrisk

- Bolaget ger generellt kredit till sina kunder. Kunder kan få finansiella problem och detta kan påverka bolagets finansiella situation. Vindico gör dock kreditprovningar av nya kunder för att minimera denna risk.

### **Fortsatt drift**

Styrelsen och verkställande direktören bedömer att med en större organisation fokuserad på försäljning och lönsamhet, ett breddat produktsortiment inom Märk-DNA, datorsäkerhet och CCTV-lösningar samt synnergieffekter mellan bolagen framför allt rörande marknadsföring och försäljning är koncernen redo för verksamhetsåret 2017 med ett förväntat positivt rörelseresultat.

Styrelsen och verkställande direktören konstaterar att det alltid finns en osäkerhet när det gäller framtida verksamhet och om bolaget inte uppnår ett positivt rörelseresultat och ett positivt kassaflöde under verksamhetsåret 2017 kan det finnas behov av ytterligare finansiering av verksamheten i framtiden för fortsatt drift.

### **Kommentarer till omsättning och resultat**

Koncernens omsättning låg i nivå med föregående år. Omsättningen ökade i dotterbolagen Vindico DNA Systems AB och Vindico Safety AB. Försäljningsökningen i Vindico DNA Systems var dock lägre än förväntat beroende på längre försäljningsprocesser vilket bland annat påverkat lanseringen av märkprodukter för utomhusbruk. Inte heller Norgemarknaden nådde förväntat resultat avseende DNA-teknik då försäljningen under året var väsentligt lägre än föregående år.

Årets resultat på -722 tkr (-1 097) är en förbättring jämfört med föregående år främst beroende på att tidigare omstrukturering- och effektiviseringsarbete i koncernen nu har börjat ge resultat. Resultatet för koncernens sista kvartal har belastats med omstruktureringkostnader av engångskaraktär i samband med förvärvet av AB Gothia Kameraövervakning AB, bland annat lokal-, personal-, advokat- och IT-kostnader på totalt 810 tkr.



Personalkostnader och övriga kostnader har varit på samma nivå som föregående år.

<b>Resultatutvecklingen (tkr)</b>	<b>2016</b>	<b>2015</b>	<b>2014</b>	<b>2013</b>
Nettoomsättning	11 233	11 358	8 064	9 043
Rörelseresultat (EBITDA)	-1 505	-2 078	-933	172
Resultat före bokslutsdispositioner och skatt	-1 409	-2 181	-1 610	-553

Samma redovisningsprinciper som i senast årsredovisningen har använts.

### Investeringar

Koncernen har investerat i materiella anläggningstillgångar i samband med förvärvet av AB Gothia Kameraövervakning via dotterbolaget NS Finans AB till ett bokfört värde av 359 tkr samt immateriella anläggningstillgångar i form av Goodwill till ett värde av 4 691 tkr avseende AB Gothia Kameraövervakning.

### Finansiell ställning och likviditet

Trots det negativa resultatet är fortfarande bolagets finansiella ställning god.

### Eventualförpliktelse

Bolaget har inga eventualförpliktelser.

### Personal

Vid periodens utgång var antal anställda i koncernen 10 (5) personer.

### Prognos

Bolaget lämnar ingen prognos för 2017 men styrelsen bedömer att det nu genomförda omstruktureringsarbetet innebär en ökad försäljning och ett positivt resultat för 2017.

<b>Ekonomisk översikt (tkr)</b>	<b>2016</b>	<b>2015</b>	<b>2014</b>	<b>2013</b>	<b>2012</b>
<b>Koncernen</b>					
Nettoomsättning	11 233	11 358	8 064	9 043	10 231
Resultat efter finansiella poster	-1 409	-2 181	-1 610	-553	-538
Soliditet %	58	45	71	24	22
<b>Moderbolaget</b>					
Nettoomsättning	2 223	7 360	5 273	4 685	3 622
Resultat efter finansiella poster	-1 788	-2 038	-766	25	-509
Soliditet %	88	68	79	57	39

### Förslag till disposition av företagets vinst eller förlust

Styrelsen föreslår att fritt eget kapital 4 560 308 kr, disponeras enligt följande.

Balanserad vinst	5 418 468
Årets förlust	-858 160
	<hr/>
	4 560 308
Balanseras i ny räkning	4 560 308
	<hr/>
	4 560 308

Vad beträffar koncernens och moderföretagets resultat och ställning i övrigt, hänvisas till efterföljande resultat- och balansräkningar med tillhörande noter.

## RESULTATRÄKNING

	Not	Koncernen		Moderbolaget	
		2016-01-01	2015-01-01	2016-01-01	2015-01-01
		2016-12-31	2015-12-31	2016-12-31	2015-12-31
<b>Rörelsens intäkter m m</b>	1				
Nettoomsättning		11 232 889	11 357 851	2 222 510	7 360 279
Övriga rörelseintäkter		40 418	7 634	32 366	2 104
		<u>11 273 307</u>	<u>11 365 485</u>	<u>2 254 876</u>	<u>7 362 383</u>
<b>Rörelsens kostnader</b>	1				
Handelsvaror		-5 356 254	-8 062 808	-327 559	-5 316 011
Övriga externa kostnader		-2 764 451	-1 747 362	-1 890 422	-1 530 966
Personalkostnader	2	-4 352 207	-3 308 216	-1 929 918	-2 456 745
Avskrivningar av materiella och immateriella anläggningstillgångar		-305 685	-325 550	0	0
		<u>-12 778 597</u>	<u>-13 443 936</u>	<u>-4 147 899</u>	<u>-9 303 722</u>
<b>Rörelseresultat</b>		-1 505 290	-2 078 451	-1 893 023	-1 941 339
<b>Resultat från finansiella poster</b>					
Ränteintäkter och liknande resultatposter		109 338	4 030	106 265	1 344
Räntekostnader och liknande resultatposter		-13 412	-106 377	-1 362	-97 656
		<u>-1 409 364</u>	<u>-2 180 798</u>	<u>-1 788 120</u>	<u>-2 037 651</u>
<b>Resultat efter finansiella poster</b>		-1 409 364	-2 180 798	-1 788 120	-2 037 651
<b>Bokslutsdispositioner</b>					
Koncernbidrag, erhållna		-	-	1 011 000	75 000
<b>Resultat före skatt</b>		-1 409 364	-2 180 798	-777 120	-1 962 651
Skatt på årets resultat	3	-81 205	-132 115	-81 040	-132 115
<b>ÅRETS RESULTAT</b>		<b>-1 490 569</b>	<b>-2 312 913</b>	<b>-858 160</b>	<b>-2 094 766</b>

## BALANSRÄKNING

	Not	Koncernen		Moderbolaget	
		2016-12-31	2015-12-31	2016-12-31	2015-12-31
<b>TILLGÅNGAR</b>					
<b>Anläggningstillgångar</b>					
<b>Immateriella anläggningstillgångar</b>					
Goodwill	4	4 534 848	98 272	0	0
		<u>4 534 848</u>	<u>98 272</u>	<u>0</u>	<u>0</u>
<b>Materiella anläggningstillgångar</b>					
Inventarier, verktyg och installationer	5	307 829	0	0	0
		<u>307 829</u>	<u>0</u>	<u>0</u>	<u>0</u>
<b>Finansiella anläggningstillgångar</b>					
Andelar i koncernföretag	6	-	-	10 713 968	4 913 968
Andelar i intresseföretag	7	31 620	10	31 620	0
Uppskjuten skattefordran	8	880 000	880 000	880 000	880 000
Andra långfristiga fordringar		<u>107 270</u>	<u>0</u>	<u>0</u>	<u>0</u>
		<u>1 018 890</u>	<u>880 010</u>	<u>11 625 588</u>	<u>5 793 968</u>
<b>Summa anläggningstillgångar</b>		<b>5 861 567</b>	<b>978 282</b>	<b>11 625 588</b>	<b>5 793 968</b>
<b>Omsättningstillgångar</b>					
<b>Varulager m m</b>					
Färdiga varor och handelsvaror		<u>1 089 073</u>	<u>487 980</u>	<u>0</u>	<u>0</u>
		<u>1 089 073</u>	<u>487 980</u>	<u>0</u>	<u>0</u>
<b>Kortfristiga fordringar</b>					
Kundfordringar		4 389 726	4 149 382	90 032	2 706 085
Fordringar hos koncernföretag		-	-	1 871 777	1 155 895
Övriga fordringar		490 527	96 053	21 970	4 577
Förutbetalda kostnader och upplupna intäkter		<u>312 610</u>	<u>124 386</u>	<u>259 595</u>	<u>111 637</u>
		<u>5 192 863</u>	<u>4 369 821</u>	<u>2 243 374</u>	<u>3 978 194</u>
<b>Kassa och bank</b>		<b>1 589 987</b>	<b>2 274 223</b>	<b>81 524</b>	<b>910 677</b>
<b>Summa omsättningstillgångar</b>		<b>7 871 923</b>	<b>7 132 024</b>	<b>2 324 898</b>	<b>4 888 871</b>
<b>SUMMA TILLGÅNGAR</b>		<b>13 733 490</b>	<b>8 110 306</b>	<b>13 950 486</b>	<b>10 682 839</b>

## BALANSRÄKNING

	Not	Koncernen		Moderbolaget	
		2016-12-31	2015-12-31	2016-12-31	2015-12-31
<b>EGET KAPITAL OCH SKULDER</b>					
<b>Eget kapital</b>					
<b>Bundet eget kapital</b>					
Aktiekapital	9	7 616 271	5 385 502	7 616 271	5 385 502
Reservfond		-	-	40 000	40 000
				<u>7 656 271</u>	<u>5 425 502</u>
<b>Fritt eget kapital</b>					
Övrigt tillskjutet kapital		40 000	40 000	-	-
Annat eget kapital inkl årets resultat		369 539	-1 747 480	-	-
Överkursfond		-	-	11 358 533	7 750 945
Balanserat resultat		-	-	-5 940 065	-3 845 299
Årets resultat		-	-	-858 160	-2 094 766
				<u>4 560 308</u>	<u>1 810 880</u>
<b>Summa eget kapital</b>		<b>8 025 810</b>	<b>3 678 022</b>	<b>12 216 579</b>	<b>7 236 382</b>
<b>Kortfristiga skulder</b>					
Leverantörsskulder		2 868 398	2 133 994	425 788	1 402 213
Skulder till koncernföretag		-	-	620 000	237 087
Övriga skulder		1 232 246	1 007 705	238 725	688 964
Upplupna kostnader och förutbetalda intäkter		1 607 036	1 290 585	449 394	1 118 193
<b>Summa kortfristiga skulder</b>		<b>5 707 680</b>	<b>4 432 284</b>	<b>1 733 907</b>	<b>3 446 457</b>
<b>SUMMA EGET KAPITAL OCH SKULDER</b>		<b>13 733 490</b>	<b>8 110 306</b>	<b>13 950 486</b>	<b>10 682 839</b>



## KASSAFLÖDESANALYS

	Not	Koncernen		Moderbolaget	
		2016-12-31	2015-12-31	2016-12-31	2015-12-31
<b>Den löpande verksamheten</b>					
Rörelseresultat innan finansiella poster		-1 505 290	-2 078 451	-1 893 023	-1 941 339
<i>Justering för poster som ej ingår i kassaflödet</i>					
Avskrivning anläggningstillgångar	4,5	305 685	325 550	0	0
Nedskrivning lager		0	637 236	0	342 703
<i>Övriga poster som påverkar kassaflödet</i>					
Finansiella intäkter		109 338	4 030	106 265	1 344
Finansiella kostnader		-13 412	-106 377	-1 362	-97 656
Betald skatt		-149 992	0	-149 827	0
<b>Kassaflöde från den löpande verksamheten före förändringar rörelsekapitalet</b>					
		<b>-1 253 671</b>	<b>-1 218 012</b>	<b>-1 937 947</b>	<b>-1 694 948</b>
<i>Kassaflöde från förändringar i rörelsekapital</i>					
Förändring varulager		101 027	-63 457	0	112 442
Förändring rörelsefordringar		-420 761	-2 271 938	3 261 405	-2 063 195
Förändring rörelseskulder		51 210	1 988 929	-2 159 349	880 432
<b>Kassaflöde från den löpande verksamheten</b>					
		<b>-1 522 195</b>	<b>-1 564 478</b>	<b>-835 891</b>	<b>-2 765 269</b>
<b>Investeringsverksamheten</b>					
Förändring av finansiella anläggningstillgångar		-50 397	0	-881 620	0
<b>Kassaflöde från finansieringsverksamheten</b>					
		<b>-50 397</b>	<b>0</b>	<b>-881 620</b>	<b>0</b>
<b>Finansieringsverksamheten</b>					
Nyemission		850 000	0	850 000	0
Optionsersättning		38 357	3 249	38 357	3 249
Förändring långfristiga skulder		0	-96 250	0	0
<b>Kassaflöde från finansieringsverksamheten</b>					
		<b>888 357</b>	<b>-93 001</b>	<b>888 357</b>	<b>3 249</b>
<b>Periodens kassaflöde</b>					
		<b>-684 235</b>	<b>-1 657 479</b>	<b>-829 154</b>	<b>-2 762 020</b>
Likvida medel vid periodens början		2 274 223	3 931 702	910 678	3 672 698
Likvida medel vid periodens slut		1 589 988	2 274 223	81 524	910 678
<b>Förändring i likvida medel</b>					
		<b>-684 235</b>	<b>-1 657 479</b>	<b>-829 154</b>	<b>-2 762 020</b>

## FÖRÄNDRINGAR I EGET KAPITAL

<i>Koncernen</i>	Aktie- kapital	Övrigt tillskjutet eget kapital	Balanserat resultat Inkl årets resultat	Summa eget kapital
Ingående balans	5 385 502	40 000	-1 747 480	3 678 022
Nyemission (kontant)	326 923		523 077	850 000
Nyemission (apport)	1 903 846		3 046 154	4 950 000
Optionsersättning			38 357	38 357
Årets resultat enl fastställd RR			-1 490 569	-1 490 569
Utgående balans	<u>7 616 271</u>	<u>40 000</u>	<u>369 539</u>	<u>8 025 810</u>

<i>Moderföretaget</i>	Aktie- kapital	Reserv- fond	Överkurs- fond	Balanserat resultat	Årets resultat	Summa eget kapital
Ingående balans	5 385 502	40 000	7 750 945	-3 845 299	-2 094 766	7 236 382
Nyemission (kontant)	326 923		523 077			850 000
Nyemission (apport)	1 903 846		3 046 154			4 950 000
Optionsersättning			38 357			38 357
Resultatdisposition enligt stämmobeslut				-2 094 766	2 094 766	0
Årets resultat enl fastställd RR					-858 160	-858 160
Utgående balans	<u>7 616 271</u>	<u>40 000</u>	<u>11 358 533</u>	<u>-5 940 065</u>	<u>-858 160</u>	<u>12 216 579</u>

## TILLÄGGSUPPLYSNINGAR

### ALLMÄNNA UPPLYSNINGAR

#### *Redovisningsprinciper*

Årsredovisningen har upprättats i enlighet med årsredovisningslagen och enligt Bokföringsnämndens allmänna råd BFNAR 2012:1 Årsredovisning och koncernredovisning (K3).

Tillgångar och skulder har värderats till anskaffningsvärden om inget annat anges nedan.

#### *Immateriella anläggningstillgångar*

Immateriella anläggningstillgångar som förvärvats är redovisade till anskaffningsvärde minskat med ackumulerade avskrivningar.

#### *Materiella anläggningstillgångar*

Materiella anläggningstillgångar redovisas till anskaffningsvärde minskat med ackumulerade avskrivningar. I anskaffningsvärdet ingår förutom inköpspriset även utgifter som är direkt hänförliga till förvärvet.

#### *Avskrivningar*

Avskrivning sker linjärt över tillgångens beräknade nyttjandeperiod. Avskrivningen beräknas som kostnad i resultaträkningen.

#### *Förvärvade immateriella och materiella anläggningstillgångar*

Goodwill	5 år
Inventarier, verktyg och installationer	5 år

#### *Varulager*

Varulagret är upptaget till det lägsta av anskaffningsvärdet och nettoförsäljningsvärdet. Därvid har inkuransrisk beaktats. Anskaffningsvärdet beräknas enligt först in- först ut- principen.

I anskaffningsvärdet ingår förutom utgifter för inköp även utgifter för att bringa varorna till deras aktuella plats och skick.

#### *Finansiella tillgångar och skulder*

Finansiella tillgångar och skulder redovisas i enlighet med kapitel 11 (finansiella instrument värderade utifrån anskaffningsvärdet) i BFNAR 2012:1.

#### *Redovisning i och borttagande från balansräkningen*

En finansiell tillgång eller skuld tas upp i balansräkningen när företaget blir part i instrumentets avtalsmässiga villkor. En finansiell tillgång tas bort från balansräkningen när den avtalsenliga rätten till kassaflödet från tillgången har upphörts eller reglerats. Detsamma gäller när de risker och fördelar förknippade med innehavet i all väsentlighet överförs till annans part och företaget inte längre har kontroll över den finansiella tillgången. En finansiell skuld tas bort från balansräkningen när den avtalade förpliktelsen fullgjorts eller upphört.

#### *Värdering av finansiella anläggningstillgångar*

Finansiella anläggningstillgångar värderas vid första redovisningstillfället till anskaffningsvärde, inklusive eventuella transaktionsutgifter som är direkt hänförliga till förvärvet av tillgången.

Finansiella anläggningstillgångar värderas efter första redovisningstillfället till anskaffningsvärde med avdrag för eventuella nedskrivningar och med tillägg för eventuella uppskrivningar.

### **Skatt**

Skatt på årets resultat i resultaträkningen består av aktuell skatt och uppskjuten skatt.

Uppskjuten skattefordran redovisas för möjligheten att i framtiden använda skattemässiga underskottsavdrag. Beloppet baseras på de skattesatser och skatteregler som är beslutade före balansdagen och har inte nuvärdesberäknats.

Uppskjutna skattefordringar har värderats till högst det belopp som sannolikt kommer att återvinnas baserat på innevarande och framtida skattepliktiga resultat på medellång sikt. Värderingen omprövas varje balansdag.

### **Intäkter**

Det inflöde av ekonomiska fördelar som företaget erhållit eller kommer att erhålla för egen räkning redovisas som intäkt. Intäkter värderas till verkliga värdet av det som erhållits eller kommer att erhållas, med avdrag för rabatter.

### **Försäljning av varor**

Vid försäljning av varor redovisas intäkten vid leverans.

Vid försäljning av varor redovisas en intäkt när följande kriterier är uppfyllda;

- De ekonomiska fördelar som är förknippade med transaktionen sannolikt kommer att tillfalla företaget,
- Inkomsten kan beräknas på ett tillförlitligt sätt,
- Företaget har inte längre ett sådant engagemang i den löpande förvaltningen som vanligtvis förknippas med ägande och utövar inte heller någon reell kontroll över de sålda varorna samt
- \* De utgifter som har uppkommit eller förväntas uppkomma till följd av transaktionen kan beräknas på ett tillförlitligt sätt.

### **Koncernredovisning**

#### **Dotterföretag**

Dotterföretag är företag i vilka moderföretaget direkt eller indirekt innehar mer än 50% av röstetalet eller på annat sätt har ett bestämmande inflytande. Bestämmande inflytande innebär en rätt att utforma ett företags finansiella och operativa strategier i syfte att erhålla ekonomiska fördelar.

Redovisningen av rörelseförvärv bygger på enhetssynen. Det innebär att förvärvsanalysen upprättas per den tidpunkt då förvärvaren får bestämmande inflytande. Från och med denna tidpunkt ses förvärvaren och den förvärvade enheten som en redovisningsenhet. Tillämpningen av enhetssynen innebär vidare att alla tillgångar (inklusive goodwill) och skulder samt intäkter och kostnader medräknas i sin helhet även för delägda dotterföretag.

#### **Goodwill**

Koncernmässig goodwill uppkommer när anskaffningsvärdet vid förvärv av andelar i dotterföretag överstiger det i förvärvsanalysen fastställda värdet på förvärvade företagets identifierbara nettotillgångar.

Goodwill redovisas till anskaffningsvärde med avdrag för ackumulerade avskrivningar och eventuell nedskrivning.

#### **Eliminering av transaktioner mellan koncernföretag**

Koncerninterna fordringar och skulder, intäkter och kostnader och orealiserade vinster eller förluster som uppkommer vid transaktioner mellan koncernföretag elimineras i sin helhet.

#### **Redovisningsprinciper i moderföretaget**

Redovisningsprinciperna i moderföretaget överensstämmer med de ovan angivna redovisningsprinciperna i koncernredovisningen.

### **Andelar i dotterföretag och intresseföretag**

Andelar i dotterföretag och intresseföretag redovisas till anskaffningsvärde minskat med ackumulerade nedskrivningar. I anskaffningsvärdet ingår förutom inköpspriset även utgifter som är direkt hänförliga till förvärvet.

### **Koncernbidrag**

Koncernbidrag som erållits/lämnats redovisas som en bokslutsdisposition i resultaträkningen. Det erhållna/lämnade koncernbidraget har påverkat företagets aktuella skatt.

### **Uppskattningar och bedömningar**

Inga bedömningar eller uppskattningar har gjorts som har betydande effekt på de redovisade beloppen i den finansiella rapporten ellersom skulle innebära en betydande risk för en väsentlig justering av de redovisade värdena för tillgångar och skulder under nästa räkenskapsår.

### **Nyckeltalsdefinitioner**

Soliditet: Justerat eget kapital i % av balansomslutningen

## **UPPLYSNINGAR TILL ENSKILDA POSTER**

### **Not 1 Koncernuppgifter**

#### *Inköp och försäljning inom koncernen*

Av moderföretagets totala inköp och försäljning avser 15% (2%) av inköpen och 57% (12%) av försäljningen andra företag inom den grupp som företaget tillhör.

### **Not 2 Personal**

	Koncernen		Moderföretaget	
	2016-12-31	2015-12-31	2015-12-31	2014-12-31
<b>Medelantalet anställda</b>				
Kvinnor	2	1	2	1
Män	4	3	0	2
	<u>6</u>	<u>4</u>	<u>2</u>	<u>3</u>
<b>Löner och andra ersättningar</b>				
Samtliga anställda	2 866 870	2 367 139	1 304 645	1 738 189
	<u>2 866 870</u>	<u>2 367 139</u>	<u>1 304 645</u>	<u>1 738 189</u>
<b>Sociala kostnader</b>				
Pensionskostnader	228 700	93 274	111 842	86 362
Sociala avgifter enligt lag och avtal	990 917	781 562	455 003	582 904
	<u>1 219 617</u>	<u>874 836</u>	<u>566 845</u>	<u>669 266</u>

Av moderföretagets pensionskostnader avser 82.800 kr (22.083 kr) företagets verkställande direktör.

Av koncernens pensionkostnader avser 99.401 kr (22.083 kr) företagets ledning.

**Avtal om avgångsvederlag**

**VD**

Verkställande direktören har avtal om anställning på månadsbasis och avtalet gäller med tre månaders ömsesidig uppsägningstid.

**Styrelsens ordförande**

Styrelsens ordförande har avtal om anställning på timbasis och avtalet gäller med en månads ömsesidig uppsägningstid.

**Löner och ersättningar fördelade mellan styrelseledamöter m.fl och övriga anställda**

	Styrelse och VD		Övriga anställda	
	2016-12-31	2015-12-31	2016-12-31	2015-12-31
Moderföretaget	723 648	965 955	580 996	772 234
Dotterföretag	80 000	0	1 502 226	628 950
Koncernen totalt	803 648	965 955	2 083 222	1 401 184

Av de löner som lämnats till övriga anställda i koncernen avser 0 kr (0 kr) andra ledande befattningshavare än styrelse och VD.

**Ledande befattningshavares ersättningar**

**Koncernen**

	Grundlön	Rörlig	Övriga	Pensions-
Tkr	Styrelsearvoden	Ersättning	Förmåner	kostnad
Carl Schneider	40 000	88 362	0	0
Ann-Charlotte Salomonsson	30 000	0	0	0
Patrik Nordberg	30 000	0	0	0
Tomas Welin	80 000	0	0	16 601
Monica Hallin	663 648	0	0	82 800
<b>Summa</b>	843 648	88 362	0	99 401

**Moderföretaget**

	Grundlön	Rörlig	Övriga	Pensions-
Tkr	Styrelsearvoden	Ersättning	Förmåner	kostnad
Carl Schneider	40 000	88 362	0	0
Ann-Charlotte Salomonsson	30 000	0	0	0
Patrik Nordberg	30 000	0	0	0
Tomas Welin	0	0	0	0
Monica Hallin	663 648	0	0	82 800
<b>Summa</b>	763 648	88 362	0	82 800

Rörlig ersättning till styrelseledamot har ersatts mot faktura.



**Not 3 Skatt på årets resultat**

	Koncernen		Moderföretaget	
	2016-12-31	2015-12-31	2016-12-31	2015-12-31
Skatt på årets resultat	81 205	132 115	81 040	132 115
<i>Avstämning av effektiv skatt</i>				
Resultat före skatt	-1 409 364	-2 180 798	-777 120	-1 962 651
Skattekostnad 22%	-310 060	-479 776	-170 966	-431 783
Skattekostnad 27% (Norge)	80 904	132 115	80 904	132 115
Skatteeffekt av:				
Ej avdragsgilla kostnader	18 087	8 580	6 477	6 706
Ej skattepliktiga intäkter	-480	-123	-6	-30
Skatt hänförlig till föregående år	300	0	135	0
I år uppkomna underskottsavdrag	292 454	471 318	164 361	425 108
Summa	81 205	132 115	80 904	132 115

**Not 4 Goodwill**

	Koncernen		Moderföretaget	
	2016-12-31	2015-12-31	2016-12-31	2015-12-31
Ingående anskaffningsvärde	3 060 936	3 060 936	0	0
Årets inköp	4 691 222	0	0	0
Utgående ackumulerade anskaffningsvärden	7 752 158	3 060 936	0	0
Ingående avskrivningar enligt plan	-2 962 664	-2 637 114	0	0
Årets avskrivningar enligt plan	-254 646	-325 550	0	0
Utgående ackumulerade avskrivningar enligt plan	-3 217 310	-2 962 664	0	0
Utgående planenligt restvärde	4 534 848	98 272	0	0

**Not 5 Inventarier, verktyg och installationer**

	Koncernen		Moderföretaget	
	2016-12-31	2015-12-31	2016-12-31	2015-12-31
Ingående anskaffningsvärde	95 349	95 349	95 349	95 349
Förvärvat anskaffningsvärde	1 652 106	0	0	0
Utgående ackumulerade anskaffningsvärden	1 747 455	95 349	95 349	95 349
Ingående avskrivningar enligt plan	-95 349	-95 349	-95 349	-95 349
Förvärvade ackumulerade avskrivningar	-1 293 238	0	0	0
Årets avskrivningar enligt plan	-51 039	0	0	0
Utgående ackumulerade avskrivningar enligt plan	-1 439 626	-95 349	-95 349	-95 349
Utgående planenligt restvärde	307 829	0	0	0

**Not 6 Moderföretagets innehav av andelar i koncernföretag**

					2016-12-31	2015-12-31
<i>Dotterföretag</i>	<i>Org. nr</i>	<i>Säte</i>	<i>Andelar</i>	<i>Andel i %</i>		
Vindico Safety AB	556252-0220	Mölndal	1 000	100%	1 306 325	1 306 325
Vindico DNA Systems AB	556677-7834	Mölndal	1 620	100%	2 827 240	2 827 240
Vindico Technology AB	556264-4707	Mölndal	1 000	100%	780 403	780 403
AB Gothia Kameraövervakning	556680-2129	Göteborg	1 000	100%	5 800 000	-
					<u>10 713 968</u>	<u>4 913 968</u>

Ägarandelen av kapitalet överensstämmer med andelen av rösterna för totalt antal aktier.

**Not 7 Koncernens innehav av andelar i intresseföretag**

					2016-12-31	2015-12-31
<i>Intresseföretag</i>	<i>Reg. Nr.</i>	<i>Säte</i>	<i>Andelar</i>	<i>Andel i %</i>		
Unisecure Norway AS	917790108	Oslo / Norge	15 000	50%	31 620	0
SPC Support UK Limited	07393995	Hampshire / Storbritannien	-	-	-	10
					<u>31 620</u>	<u>10</u>

**Not 8 Uppskjuten skattefordran**

	Koncernen		Moderföretaget	
	2016-12-31	2015-12-31	2016-12-31	2015-12-31
Underskottsavdrag	880 000	880 000	880 000	880 000
	<u>880 000</u>	<u>880 000</u>	<u>880 000</u>	<u>880 000</u>

Skattemässiga underskottsavdrag i moderföretaget uppgår till 8 129 576 kr (fg år 7 381 067 kr).

**Not 9 Upplysningar om aktiekapital  
Moderbolaget**

	Antal aktier	Kvotvärde per aktie
Antal/värde vid årets ingång	10 771 003	0,50
Antal/värde vid årets utgång	15 232 541	0,50

Bolaget har gett ut optioner att teckna aktier enligt nedanstående uppställning.

			2016-12-31	2015-12-31	2014-12-31
	Teckningsperiod	Teck. Kurs	Antal aktier	Antal aktier	Antal aktier
1	150601-150630	2,50	0	0	160 000
2	160601-160630	2,50	0	210 000	210 000
3	180701-180731	2,50	0	170 000	
4	181001-181031	2,70	1 200 000		
			<u>1 200 000</u>	<u>380 000</u>	<u>370 000</u>

**Not 10 Väsentliga händelser efter räkenskapsårets slut**

En försäljningschef, Monika Johannesen, har rekryterats till Vindico Group AB. Hon börjar sin anställning den 1 april 2017.


**Not 11 Ställda säkerheter**

	Koncernen		Moderföretaget	
	2016-12-31	2015-12-31	2016-12-31	2015-12-31
<b>Ställda säkerheter</b>				
Tillgångar med äganderättsförbehåll	104 552	-	-	-
<b>För egna skulder och avsättningar</b>				
Företagsinteckningar	5 070 000	4 950 000	800 000	1 400 000

Göteborg den 18/4 - 2017




Carl Schneider



Tomas Wehn



Ann-Charlott Salomonsson



Patrik Nordberg



Monica Hallin  
VD

Min revisionsberättelse har avgivits den - 2017

Gunnar Johansson  
Auktoriserad revisor