

ÅRSREDOVISNING
och
KONCERNREDOVISNING
för

Enjoy Group AB (publ)

Org.nr. 556653-2924

Styrelsen och verkställande direktören får härmed avlämna årsredovisning och koncernredovisning för räkenskapsåret 2010-01-01 -- 2010-12-31.

Innehåll	Sida
- förvaltningsberättelse	2
- resultaträkning	7
- balansräkning	8
- ställda säkerheter och ansvarsförbindelser	10
- kassaflödesanalys	11
- tilläggsupplysningar	12
- underskrifter	20

Undertecknad styrelseledamot i Enjoy Group AB (publ) intygar härmed, dels att denna kopia av årsredovisningen överensstämmer med originalet, dels att resultat- och balansräkning fastställts på årsstämman den
Stämman beslöt tillika godkänna styrelsens förslag till vinstdisposition.

Bräcke

Hakan Sjölander

ÅRSREDOVISNING
och
KONCERNREDOVISNING
för
Enjoy Group AB (publ)
Org.nr. 556653-2924

Styrelsen och verkställande direktören får härmed
avlämna årsredovisning och koncernredovisning för
räkenskapsåret 2010-01-01 – 2010-12-31.

Innehåll	Sida
- förvaltningsberättelse	2
- resultaträkning	7
- balansräkning	8
- ställda säkerheter och ansvarsförbindelser	10
- kassaflödesanalys	11
- tilläggsupplysningar	12
- underskrifter	20



FÖRVALTNINGSBERÄTTELSE

Styrelsen och verkställande direktören för Enjoy Group AB (Publ) 556653-2924 avger härmed årsredovisning för 2010.

Bolaget startade med nuvarande huvudägare och nuvarande inriktning den 1 januari 2005 med säte i Bräcke Kommun i Jämtland.

Bolaget äger till 100 % dotterbolagen Enjoy Sales AB i Sverige och Enjoy Sales A/S i Norge.

Den operativa verksamheten drivs i dotterbolagen som finns i Bräcke Sverige samt i Fredrikstad i Norge. Av den anledningen är förvaltningsberättelsen i Enjoy Group AB och Enjoy Sales AB identiska förutom de ekonomiska talen.

Allmänt om verksamheten

Verksamhet, historik och marknad

Enjoy tillverkar och säljer kylskåp och hyllsystem som främst placeras i matvarubutiker, men även på bensinmackor och restauranger.

Verksamhet har sitt ursprung i det norska bolaget Norcool som bildades i slutet av 70-talet. Norcool kom att bli en av Europas största tillverkare av kylskåp med varumärkesdekor. I slutet av 90-talet såldes Norcool till den grekiska kylskåpstillverkaren Frigoglass som senare avyttrade en del av inkråmet till några av de tidigare medarbetarna på Norcool. I samband med förvärvet, som leddes av bland annat Håkan Sjölander, tidigare verkställande direktör på Norcool, bildades Enjoy. Enjoys kärnverksamhet är idag att tillverka och marknadsföra kylskåp med inredningslösningar som medför att butikspersonalen snabbare och enklare kan fylla på varor. Enjoy säljer egentillverkade kylskåp samt kylskåp tillverkade av Klimasan, en stor turkisk kylskåpstillverkare. Bolaget har även utvecklat hyllsystem med effektiva påfyllningsmöjligheter för torra matvaror.

Enjoys affärsidé

Enjoy utvecklar och patenterar produkter som bolaget sedan via avtal licensieras ut till samarbetspartners över hela världen vilka i egen regi eller tillsammans med underleverantörer tillverkar de av Enjoy licensierade produkterna och betalar en kommission per såld produkt till Enjoy.

Eftersom Enjoy inte har egen produktion i någon större omfattning är det kapital som bolaget binder lågt detta i kombination med låga kostnader och goda kommissionstintäkter ger bolaget en ljus framtid.

Räkenskapsåret 2010

Sammanfattning av räkenskapsåret 2010

	2010	2009
Valuta (Sek)		
Intäkter	36 430 010	30 999 104
Resultat efter finansiella poster	-6 517 912	-10 033 415
Resultat per aktie	-0,18	-0,38
Moderbolagets eget kapital	27 434 836	21 614 670
Koncernens eget kapital	3 176 945	3 098 143
• Antal aktier 31/12 2009	26 284 510	
• Antal aktier 31/12 2010	37 191 388	

Definitioner

Enjoy/bolaget = Enjoy Group AB (publ) med organisationsnummer 556653-2924.

Resultat per aktie = Beräknat på antal utestående aktier vid respektive års utgång.

Räkenskapsåret 2010

Omsättningen 2010 landade på 36 430 010 Sek vilket jämfört med 2009 är en omsättningsökning med 14,9%, omsättningssiffrorna kan kännas glädjande men verkligheten är att omsättningen avser till 95 % försäljning av läskedrycks kylskåp och det är en omsättning där bolagets styrelse inte ser som de stora framtida intäkterna i bolaget.

Resultatet 2010 påverkas i stor grad av nedskrivningskostnader, kostnader för patentstriden och nedskrivningen av lagret av de varor/delar som blev kvar efter flytten av produktionen till Klimasan.

Sammanfattning av kostnader 2010

Valuta	miljoner (Sek)
1. Lagernedskrivning	-2,1
2. Patentstridskostnader	-1,1
3. Avskrivningskostnader	-2,1
Summa	-5,3
Redovisat resultat	-6,4
<u>Summa resultat med punkt 1+2+3 avräknat</u>	<u>- 1,1</u>

Lagernedskrivningen samt avskrivningarna på sammanlagt 4,2 miljoner (Sek) påverkar inte likviditeten.

Eget kapital 2010-12-31

Enjoy Group AB (Moderbolaget) eget kapital uppgick per den 31/12 2010 till 27,4 (21,6) miljoner kronor (Sek).

Koncernens eget kapital uppgick per den 31/12 2010 till 3,2 (3,1) miljoner kronor (Sek).

Viktiga händelser under 2010.

Per den 2010-06-30 löstes 6 743 628 nya aktier (teckningsoptioner) till en kurs av 1: - styck = 6 743 628 (Sek) (före emissionskostnader) Total antalet teckningsoptioner var 8 379 755 vilket innebär att utfallet blev 80,5 %.

Antalet B aktier ökades med 6 743 628 aktier. Total finns per den 31/12 2010 följande antal aktier i bolaget: 35 246 908 B aktier och 1 944 480 A aktier i bolaget.

För ytterligare information hänvisas till Pressmeddelandet per den 30/6 på aktietorget hemsida.

Patentstrid

Enjoys patenterade uppfinning, kallad RotoShelf, har enligt bolaget utsatts för patentintrång och bolaget lämnade fredagen den 23/4 2010 in en stämmningsansökan om patentintrång som skett i Sverige av de norska företagen Frigoglass Nordic A/S.

Slutförhandling/rättegång var planerad att ske 11-14 april 2011 hos tingsrätten i Stockholm men på båda parter begäran har rättegången skjutits upp, information om skälet till detta kommer att redovisas så snart parterna enats om dylik publicering.

Avslut av tillverkning av impuls kylskåp i Sverige

Efter att försäljningssäsongen 2010 för läskedrycks kylskåp var över avslutades all tillverkning i Bräcke vad gäller de av Enjoy utvecklade produkterna Enjoy 300 – Enjoy 400 – Enjoy 600 och produktionsutrustningen flyttades till Klimasan i Turkiet. Skälet till denna förändring var att tillverkningskostnaderna i Sverige var för höga så de priser bolaget tvingas operera med på marknaden för höga. Med flytten till Turkiet kommer priserna på dessa produkter att bli väsentligt mycket lägre. Avtalet med Klimasan innebär att Klimasan tillverkar och säljer dessa produkter på sina marknader i världen och Enjoy erhåller provision per försåld produkt, på det sättet minskas bolagets kostnader och intäkts möjligheter väsentligt.

CaruShelf

När Enjoy fick patentintrånget på RotoShelf så startades ett projekt att utveckla butiks - och kylskåpshyllor ytterligare en dimension. Torsdagen den 14 oktober lämnade Enjoy in en patentansökan som enligt styrelsens uppfattning kommer att skapa revolution i kylskåp och butiksinredning. CaruShelf har alla förutsättningar i världen att säljas i stora mängder till ny och befintliga läskedrycks kylskåp, i stora mängder till nyinstallationer och redan befintliga butiksinredningar samt till kylskåpsmöbler.

Styrelseförändringar

På bolagstämman i maj 2010 avseende 2009 veksamhet invaldes två stycken nya ordinarie styrelseledamöter, **Anders Lidén** och **Richard Bagge**, Anders väljs dessutom till ny styrelseordförand. Bolagets tidigare styrelseordförande som av sagt sig omval, Bengt-Göran Persson väljs som styrelsesuppleant.

Ägare och styrelse ökar aktieinnehavet i Bolaget 2010

20/5 2010	Richard Bagge (styrelseledamot) ökat innehav B aktier	837 000
6/9 2010	Richard Bagge (styrelseledamot) ökat innehav B aktier	300 000
10/12 2010	Richard Bagge (styrelseledamot) ökat innehav B aktier	100 000

Viktiga händelser efter den 31/12 2010

Se pressmeddelande om nedanstående händelser på följande adress på de datum som anges:

<http://aktietorget.se/QuotesInstrumentNews.aspx?InstrumentID=SE0002039222&Page=1&Language=>

21/12 2010	Återtagen kund samt information om CaruShelf
25/2 2011	Spendrups tecknar avtal med Enjoy
2/3 2011	Information om ny hemsida
4/3 2011	Information angående EuroShop mässan i Düsseldorf
16/3 2011	Loxysoft tecknar 144 000 B aktier
24/3 2011	Positiva signaler gällande patentansökan CaruShelf
24/3 2011	Information om uppskjuten huvudförhandling i patentstrid
15/4 2011	Enjoys styrelseordförande tecknar 28 300 B aktier
16/5 2011	Huvudägarna lånar ut 7,5 miljoner kronor mot en ränta på 2,74% för att förbättra likviditeten och öka rörelsekapitalet. Lånen är tänkt att omvandlas till konvertibelt lån på årsstämman den 14 juni 2011.
19/5 2011	Enjoy Group AB (publ) har den 19 maj 2011 tecknar licensavtal med Metaform Co Ltd/ Thailand



Flerårsjämförelse, koncernen*

	2010	2009	2008	2007
Omsättning	36 430 013	30 282 231	32 696 437	23 284 498
Rörelseresultat	-4 749 859	-8 366 096	-9 470 127	-10 096 468
Resultat före skatt	-6 518 530	-10 033 415	-11 756 998	-11 508 676
Soliditet (%)	12,11%	9,55%	-22,22%	19,33%
Antal utestående aktier vid priodens slut	37 191 388	26 284 510	8 000 000	7 955 700

*Definitioner av nyckeltal, se tilläggsupplysningar

Ägarförhållanden

Ägarstrukturen per 2010-12-31 är följande:

Ägare	A-aktier	B-aktier	Summa	Ägareandel %
Telab Invest AB *	203 940	1 835 460	2 039 400	5,48%
Jour Invest AB	105 570	950 130	1 055 700	2,84%
John Anderson	103 185	928 665	1 031 850	2,77%
Investa Företagskapital AB		3 330 000	3 330 000	8,95%
Jan-Martin Rasmussen	67 230	597 070	664 300	1,79%
Loxysoft AB **	1 178 395	9 954 385	11 132 780	29,93%
Sjöberg & Co ***	263 920		263 920	0,71%

* Håkan och Tobias Sjölander (far/son) äger 50% vardera av Telab Invest AB.

** Håkan och Tobias Sjölander äger 50% var av Inesco Holding AB som i sin tur äger 48% av Loxysoft AB.

*** Sjöberg & Co och Jourinvest har samma ägare och vid nyemissionen sommaren 2009 valde Jourinvest AB att teckna sina A-aktier i Sjöberg & Co.

Resultatdisposition

Förslag till disposition av bolagets vinst

Till årsstämman förfogande står	
balanserad vinst	24 653 459
årets förlust	-937 761
	<hr/> 23 715 698
Styrelsen föreslår att	
i ny räkning överföres	23 715 698
	<hr/> 23 715 698

Beträffande bolagets resultat och ställning i övrigt hänvisas till efterföljande resultat- och balansräkningar med tillhörande tilläggsupplysningar.

RESULTATRÄKNING

Not	Koncernen		Moderbolaget		
	2010-01-01 2010-12-31	2009-01-01 2009-12-31	2010-01-01 2010-12-31	2009-01-01 2009-12-31	
Rörelsens intäkter m.m.					
Nettoomsättning	1	35 781 905	30 244 413	139 190	0
Övriga rörelseintäkter		648 108	37 818	0	0
		<u>36 430 013</u>	<u>30 282 231</u>	<u>139 190</u>	<u>0</u>
Rörelsens kostnader					
Handelsvaror		-29 047 747	-22 078 172	-119 378	0
Övriga externa kostnader		-7 008 139	-8 468 100	-948 888	-1 111 722
Personalkostnader	2	-3 106 208	-4 356 855	0	0
Av- och nedskrivningar av materiella och immateriella anläggningstillgångar		-2 017 778	-3 745 200	0	0
		<u>-41 179 872</u>	<u>-38 648 327</u>	<u>-1 068 266</u>	<u>-1 111 722</u>
Rörelseresultat		-4 749 859	-8 366 096	-929 076	-1 111 722
Resultat från finansiella investeringar					
Övriga ränteintäkter och liknande resultatposter	3	27 446	722 337	13 873	717 120
Räntekostnader och liknande resultatposter	4	-1 796 117	-2 389 656	-22 558	-1 298 685
		<u>-1 768 671</u>	<u>-1 667 319</u>	<u>-8 685</u>	<u>-581 565</u>
Resultat efter finansiella poster		-6 518 530	-10 033 415	-937 761	-1 693 287
Förändring skattefordel Norge		-132 634	327 513	0	0
Årets resultat		<u>-6 651 164</u>	<u>-9 705 902</u>	<u>-937 761</u>	<u>-1 693 287</u>

BALANSRÄKNING

Not	Koncernen		Moderbolaget		
	2010-12-31	2009-12-31	2010-12-31	2009-12-31	
TILLGÅNGAR					
Anläggningstillgångar					
Immateriella anläggningstillgångar					
Balanserade utgifter för forskningsarbeten	5	6 915 321	6 640 516	0	0
Koncessioner, patent, licenser, varumärken	6	2 857 152	911 796	0	0
		9 772 473	7 552 312	0	0
Materiella anläggningstillgångar					
Inventarier, verktyg och installationer	7	504 785	907 297	0	0
		504 785	907 297	0	0
Finansiella anläggningstillgångar					
Andelar i koncernföretag	8	0	0	25 701 958	19 701 958
Andra långfristiga värdepappersinnehav	9	89 248	98 960	0	0
Uppskjuten skattefordran	10	558 315	742 079	0	0
Andra långfristiga fordringar		0	0	0	0
		647 563	841 039	25 701 958	19 701 958
Summa anläggningstillgångar		10 924 821	9 300 648	25 701 958	19 701 958
Omsättningstillgångar					
Varulager m.m.					
Färdiga varor och handelsvaror		7 845 360	11 008 330	0	0
		7 845 360	11 008 330	0	0
Kortfristiga fordringar					
Kundfordringar		3 518 152	7 710 187	0	0
Fordringar hos koncernföretag		0	0	1 765 077	964 425
Aktuell skattefordran		312 007	0	0	0
Övriga fordringar		2 176 527	578 162	1 026 269	33 882
Förutbetalda kostnader och upplupna intäkter		267 227	70 191	0	0
		6 273 913	8 358 540	2 791 346	998 307
Kassa och bank	14	137 764	3 776 010	1 506	3 523 214
Summa omsättningstillgångar		14 257 037	23 142 880	2 792 852	4 521 521
SUMMA TILLGÅNGAR		25 181 858	32 443 528	28 494 810	24 223 479

r

BALANSRÄKNING

	Not	Koncernen		Moderbolaget	
		2010-12-31	2009-12-31	2010-12-31	2009-12-31
EGET KAPITAL OCH SKULDER					
Eget kapital	11				
Bundet eget kapital					
Aktiekapital	12	3 719 139	2 628 451	3 719 139	2 628 451
Bundna reserver		0	3 510 000	0	3 510 000
		<u>3 719 139</u>	<u>6 138 451</u>	<u>3 719 139</u>	<u>6 138 451</u>
Fritt eget kapital					
Fria reserver		5 982 488	6 665 594	24 653 459	17 169 506
Årets resultat		-6 651 164	-9 705 902	-937 761	-1 693 287
		<u>-668 676</u>	<u>-3 040 308</u>	<u>23 715 698</u>	<u>15 476 219</u>
Summa eget kapital		3 050 463	3 098 143	27 434 837	21 614 670
Långfristiga skulder	13				
Skulder till kreditinstitut		8 141 011	9 471 987	0	0
Övriga skulder		105 000	500 000	0	0
Summa långfristiga skulder		<u>8 246 011</u>	<u>9 971 987</u>	<u>0</u>	<u>0</u>
Kortfristiga skulder					
Skulder till kreditinstitut		5 467 308	4 498 495	0	0
Leverantörsskulder		6 918 477	11 161 301	774 953	299 252
Skulder till koncernföretag		0	0	0	895 000
Aktuell skatteskuld		0	207 688	0	0
Övriga skulder		879 779	279 000	0	32 650
Upplupna kostnader och förutbetalda intäkter		619 820	3 226 914	285 020	1 381 907
Summa kortfristiga skulder		<u>13 885 384</u>	<u>19 373 398</u>	<u>1 059 973</u>	<u>2 608 809</u>
SUMMA EGET KAPITAL OCH SKULDER		25 181 858	32 443 528	28 494 810	24 223 479

BALANSRÄKNING

	Koncernen		Moderbolaget	
	2010-12-31	2009-12-31	2010-12-31	2009-12-31
Not				
POSTER INOM LINJEN				
Ställda säkerheter			Inga	Inga
Panter och därmed jämförliga säkerheter som har ställts för egna skulder och för förpliktelser som redovisats som avsättningar				
Företagsinteckningar	14 800 000	14 800 000	0	0
Pantsatta kundfordringar och övriga fordringar	4 008 187	2 686 440	0	0
Ställda säkerheter i patent	2 857 152	911 796	0	0
	<u>21 665 339</u>	<u>18 398 236</u>	<u>0</u>	<u>0</u>
Ansvarsförbindelser				
Borgensförbindelser till förmån för koncernföretag	0	0	21 366 790	27 501 561
Regionalt utvecklingsbidrag	283 000	283 000	0	0
Summa ansvarsförbindelser	<u>283 000</u>	<u>283 000</u>	<u>21 366 790</u>	<u>27 501 561</u>

KASSAFLÖDESANALYS

Not	Koncernen		Moderbolaget		
	2010-01-01	2009-01-01	2010-01-01	2009-01-01	
	2010-12-31	2009-12-31	2010-12-31	2009-12-31	
Den löpande verksamheten					
Rörelseresultat	1	-4 749 859	-8 366 096	-929 076	-1 111 722
Justeringar för poster som inte ingår i kassaflödet	15	3 751 398	3 854 331	0	0
Erhållen ränta mm		0	0	13 873	717 120
Finansiella poster netto		-1 768 671	-1 667 319	-22 558	-1 298 685
Betald inkomstskatt		0	-119 504	0	0
Kassaflöde från den löpande verksamheten före förändringar av rörelsekapital					
		-2 767 132	-6 298 588	-937 761	-1 693 287
Kassaflöde från förändringar av rörelsekapital					
Minskning(+)/ökning(-) av varulager/pågående arbete		1 257 970	-1 412 236	0	-443 926
Minskning(+)/ökning(-) av kundfordringar		4 192 035	-1 368 782	0	0
Minskning(+)/ökning(-) av fordringar		-1 795 401	1 745 869	-1 825 689	0
Minskning(-)/ökning(+) av leverantörsskulder		-4 242 824	731 055	475 700	-99 459
Minskning(-)/ökning(+) av kortfristiga skulder		-2 506 889	-6 414 129	-1 991 887	-9 080 594
Kassaflöde från den löpande verksamheten					
		-5 862 241	-13 016 811	-4 279 637	-11 317 266
Investeringsverksamheten					
Förvärv av immateriella anläggningstillgångar		-2 834 348	-2 273 903	0	0
Förvärv av materiella anläggningstillgångar		-220 254	-490 224	0	0
Förvärv av långfristiga värdepapper		-548 603	0	0	0
Försäljning av långfristiga värdepapper		0	342 216	0	0
Kassaflöde från investeringsverksamheten					
		-3 603 205	-2 421 911	0	0
Finansieringsverksamheten					
Årets nyemission	11	6 603 484	19 040 232	6 757 928	19 040 932
Lämnade aktieägartillskott		0	0	-6 000 000	-4 210 832
Upptagna långfristiga lån		-776 284	-150 287	0	0
Kassaflöde från finansieringsverksamheten					
		5 827 200	18 889 945	757 928	14 830 100
Förändring av likvida medel					
Likvida medel vid årets början		-3 638 246	3 451 223	-3 521 709	3 512 833
		3 776 010	324 787	3 523 215	10 381
Likvida medel vid årets slut					
		137 764	3 776 010	1 506	3 523 214

r

TILLÄGGSUPPLYSNINGAR

ALLMÄNNA UPPLYSNINGAR

Redovisningsprinciper

Tillämpade redovisningsprinciper överensstämmer med årsredovisningslagen samt uttalanden och allmänna råd från Bokföringsnämnden. När allmänna råd från Bokföringsnämnden saknas har vägledning hämtats från Redovisningsrådets rekommendationer och i tillämpliga fall från uttalanden av Far. När så är fallet anges detta i särskild ordning nedan. Principerna är oförändrade jämfört med föregående år.

Kassaflödesanalysen är upprättad i enlighet med Redovisningsrådets rekommendation med tillämpande av indirekta metoden.

Värderingsprinciper m.m.

Tillgångar, avsättningar och skulder har värderats till anskaffningsvärden om inget annat anges nedan.

Materiella anläggningstillgångar

Materiella anläggningstillgångar redovisas till anskaffningsvärde med avdrag för ackumulerad värdeminskning och eventuella nedskrivningar. Tillgångarna skrivs av linjärt över tillgångarnas nyttjandeperiod.

Immateriella anläggningstillgångar

Immateriella anläggningstillgångar redovisas till anskaffningsvärde med avdrag för ackumulerad värdeminskning och eventuella nedskrivningar. Tillgångarna skrivs av linjärt över tillgångarnas nyttjandeperiod. Immateriella anläggningstillgångar avser utvecklingskostnader i samband med framtagande av produkterna Enjoy 300, Enjoy 600, Enjoy 400, Swing out roto och Swing out ambient shelf. Immateriella anläggningstillgångar avser även patentkostnader för Swing out roto, Swing out ambient shelf och varumärket Enjoy.

Fordringar

Fordringar har upptagits till de belopp varmed de beräknas inflyta.

Varulager m.m.

Varulagret är värderat till det lägsta av anskaffningsvärdet och nettoförsäljningsvärdet. Nettoförsäljningsvärdet har beräknats till försäljningsvärdet efter avdrag för beräknad försäljningskostnad

Kortfristiga fordringar och skulder i utländsk valuta

Fordringar och skulder har omräknats till balansdagens kurs.

i resultaträkningen linjärt över leasingperioden.

Samtliga leasingavtal redovisas som operationella leasingavtal, vilket innebär att leasingavgiften kostnadsförs i resultaträkningen linjärt över leasingperioden.

TILLÄGGSUPPLYSNINGAR

Skatter inkl. uppskjuten skatt

Redovisning av inkomstskatt inkluderar aktuell skatt och uppskjuten skatt. För poster som redovisas i resultaträkningen redovisas därmed sammanhängande skatt i resultaträkningen. För poster som redovisas direkt mot eget kapital redovisas även skatten direkt mot eget kapital.

Uppskjuten skatt beräknas på alla temporära skillnader. En temporär skillnad finns när det redovisade värdet på en tillgång eller skuld skiljer sig från det skattemässiga värdet.

Uppskjuten skattefordran avseende underskottsavdrag eller andra framtida skattemässiga avdrag redovisas i den omfattning det är sannolikt att avdragen kan avräknas mot framtida skattemässiga överskott.

Definition av nyckeltal

Soliditet

Justerat eget kapital i procent av balansomslutning

Koncernredovisning

Koncernredovisningen har upprättats i enlighet med Redovisningsrådets rekommendation RR 1:00. Detta innebär att förvärvade dotterbolags tillgångar och skulder redovisas till marknadsvärde enligt en upprättad förvärvsanalys. Överstiger anskaffningsvärdet för aktier i dotterbolag det beräknade marknadsvärdet av bolagets nettotillgångar enligt förvärvsanalysen redovisas skillnaden som goodwill. Avskrivning på goodwill baseras på den beräknade ekonomiska livslängden.

Koncernredovisningen omfattar, förutom moderbolaget, samtliga bolag i vilka moderbolaget direkt eller indirekt innehar mer än 50 procent av röstetalet eller på annat sätt har kontroll enligt ÅRL 1:4.

Intresseföretag

Investeringar i intresseföretag, i vilka koncernens röstinnehav är minst 20% och högst 50% redovisas i koncernredovisningen enligt kapitalandelsmetoden. Den ökning respektive minskning av intresseföretagets värde som uppkommer enligt kapitalandelsmetoden har ökat koncernens bundna reserver respektive minskat koncernens fria reserver.

Omräkning av utländska dotterföretag

Utländska dotterbolags bokslut har omräknats till svenska kronor enligt dagskursmetoden. Dagskursmetoden innebär att samtliga tillgångar, avsättningar och övriga skulder omräknas till balansdagens kurs och samtliga poster i resultaträkningen omräknas till årets genomsnittskurs. Uppkomna omräkningsdifferenser förs direkt mot koncernens eget kapital.

TILLÄGGSUPPLYSNINGAR

UPPLYSNINGAR TILL ENSKILDA POSTER

Not 1	Inköp och försäljning inom koncernen	Koncernen		Moderbolaget	
		2010	2009	2010	2009
	Andel av försäljningen som avser koncernföretag	0,0	0,0%	0	0%
	Andel av inköpen som avser koncernföretag	3,7%	3,7%	0	0%
Not 2	Personal	Koncernen		Moderbolaget	
		2010	2009	2010	2009
	<i>Medelantal anställda</i>				
	Medeltalet anställda bygger på av bolaget betalda närvarotimmar relaterade till en normal arbetstid.				
	Medelantal anställda har varit	12,0	13,0	0,0	0,0
	varav kvinnor	1,0	1,0	0,0	0,0
	Sjukfrånvaro för samtliga anställda	0,0%	3,9%	0,0%	0,0%
	Andel av sjukfrånvaro som avser långtidsjukfrånvaro	0,0%	0,0%	0,0%	0,0%

TILLÄGGSUPPLYSNINGAR

Löner, ersättningar m.m.

Löner, ersättningar, sociala kostnader och pensionskostnader har utgått med följande belopp:

Styrelsen och VD:

Löner och ersättningar	474 600	590 551	0	0
Pensionskostnader	0	56 381	0	0
	474 600	646 932	0	0

Övriga anställda:

Löner och ersättningar	3 593 472	3 673 370	0	0
Pensionskostnader	87 814	101 672	0	0
	3 681 286	3 775 042	0	0

Sociala kostnader	918 867	1 046 936	0	0
-------------------	---------	-----------	---	---

Summa styrelse och övriga	5 074 753	5 468 910	0	0
---------------------------	-----------	-----------	---	---

Totala personalkostnader i resultaträkningen är eliminerad med 1 723 996 kr (1 241 944 kr) på grund av internt nedlagt arbete avseende produktutveckling.

Not 3 Övriga ränteintäkter och liknande resultatposter	Koncernen		Moderbolaget	
	Räntor	13 573	5 464	3
Kursdifferens	13 873	716 873	13 870	716 873
	27 446	722 337	13 873	717 120

Not 4 Räntekostnader och liknande resultatposter	Koncernen		Moderbolaget	
	Kursdifferenser på skulder	580 944	63 000	0
Övriga räntekostnader	1 215 173	2 326 656	22 558	1 235 685
	1 796 117	2 389 656	22 558	1 298 685

TILLÄGGSUPPLYSNINGAR

Not 5 Balanserade utgifter för forskningsarbeten	Koncernen		Moderbolaget	
	2010-12-31	2009-12-31	2010-12-31	2009-12-31
Ingående anskaffningsvärde	15 056 115	13 771 622	0	0
Inköp	1 657 513	1 832 065	0	0
Försäljningar/utrangeringar	0	-547 572	0	0
Utvecklingsbidrag	-524 000	-524 000	0	0
Utgående ackumulerade anskaffningsvärden	16 189 628	14 532 115	0	0
Ingående avskrivningar	-7 891 599	-5 425 209	0	0
Försäljningar/utrangeringar	0	338 226	0	0
Årets avskrivningar	-1 382 708	-2 804 616	0	0
Utgående ackumulerade avskrivningar	-9 274 307	-7 891 599	0	0
Utgående redovisat värde	6 915 321	6 640 516	0	0

Avskrivningar enligt plan beräknas på en nyttjandeperiod av 5-25 år. (tidigare endast 5 år)
Bolaget har under 2010 upprättat nya prognoser som motiverar en längre ekonomisk livslängd,
varför styrelsen ändrat avskrivningstiden.

Not 6 Koncessioner, patent, licenser, varumärken	Koncernen		Moderbolaget	
	2010-12-31	2009-12-31	2010-12-31	2009-12-31
Ingående anskaffningsvärde	2 105 775	1 663 937	0	0
Inköp	2 198 938	441 838	0	0
Utgående ackumulerade anskaffningsvärden	4 304 713	2 105 775	0	0
Ingående avskrivningar	-1 193 979	-827 899	0	0
Årets avskrivningar	-253 582	-366 080	0	0
Utgående ackumulerade avskrivningar	-1 447 561	-1 193 979	0	0
Utgående redovisat värde	2 857 152	911 796	0	0

Avskrivningar enligt plan beräknas på en nyttjandeperiod av 5-25 år. (tidigare endast 5 år)
Bolaget har under 2010 upprättat nya prognoser som motiverar en längre ekonomisk livslängd,
varför styrelsen ändrat avskrivningstiden.

TILLÄGGSUPPLYSNINGAR

Not 7 Inventarier, verktyg och installationer	Koncernen		Moderbolaget	
	2010-12-31	2009-12-31	2010-12-31	2009-12-31
Ingående anskaffningsvärde	4 581 471	4 054 666	0	0
Inköp	0	563 382	0	0
Försäljningar/utrangeringar	0	-36 577	0	0
Utgående ackumulerade anskaffningsvärden	4 581 471	4 581 471	0	0
Ingående avskrivningar	-3 674 174	-2 930 805	0	0
Försäljningar/utrangeringar	0	36 577	0	0
Omklassificeringar	0	-170 363	0	0
Omräkningsdifferens	-24 432	-30 818		
Årets avskrivningar	-378 080	-578 765	0	0
Utgående ackumulerade avskrivningar	-4 076 686	-3 674 174	0	0
Utgående redovisat värde	504 785	907 297	0	0

Avskrivningar enligt plan beräknas på en nyttjandeperiod av 3-5 år

Not 8 Andelar i koncernföretag

Moderbolaget			2010-12-31	2009-12-31
Företag		Antal/Kap. andel %		
Enjoy Sales AS		1 010	1 500 125	1 500 125
979362153	Fredrikstad	100%		
Enjoy Sales AB		100	24 201 833	18 201 833
556600-4551	Bräcke	100%		
			25 701 958	19 701 958
Uppgifter om eget kapital och resultat			Eget kapital	Resultat
Enjoy Sales AS			1 314 868	473 271
Enjoy Sales AB			129 198	-6 053 308

TILLÄGGSUPPLYSNINGAR

Enjoy Sales AS

Ingående anskaffningsvärde	1 500 125	1 500 125
Utgående ackumulerade anskaffningsvärden	1 500 125	1 500 125
Utgående redovisat värde	1 500 125	1 500 125

Enjoy Sales AB

Ingående anskaffningsvärde	18 201 833	13 991 000
Aktieägartillskott	6 000 000	4 210 833
Utgående ackumulerade anskaffningsvärden	24 201 833	18 201 833
Utgående redovisat värde	24 201 833	18 201 833

Not 9 Andra långfristiga värdepappersinnehav

Koncernen			2010-12-31	2009-12-31	
Värdepapper	Nom. värde	Antal		Antal	
Vensafe AS	800	100	89 248	100	98 960
			89 248		98 960

Not 10 Uppskjuten skattefordran

Slag av fordringar

Skattefordel avseende norska dotterbolaget Enjoy Sales AS	558 315	742 079
	558 315	742 079

Not 11 Eget kapital

	Koncernen		Reserv fond	Överkurs fond	Ansamlad förlust
	Aktiekapital	Ej registrerat aktiekapital			
Belopp vid årets ingång	2 628 451	3 510 000	0	14 178 771	-17 219 079
Nyemission 2009	415 825	-3 510 000	0	3 353 674	0
Nyemission 2010	674 863	0	0	5 823 565	
Årets förlust					-6 651 164
Årets omräkningsdifferens					-154 444
Belopp vid årets utgång	3 719 139	0	0	23 356 010	-24 024 687

TILLÄGGSUPPLYSNINGAR

Moderbolaget

	Aktiekapital	Ej registrerat aktiekapital	Reserv fond	Överkurs fond	Övrigt fritt eget kapital
Belopp vid årets ingång	2 628 451	3 510 000	0	14 178 771	1 297 449
Nyemission 2009	415 825	-3 510 000	0	3 353 674	0
Nyemission 2010	674 863	0	0	5 823 565	
Årets förlust					-937 761
Belopp vid årets utgång	3 719 139	0	0	23 356 010	359 688

Not 12 Upplysningar om aktiekapital

	Antal aktier	Kvotvärde per aktie
Antal/värde vid årets ingång	26 284 510	0,10
Nyemission	10 906 878	0,10
Antal/värde vid årets utgång	37 191 388	0,10

Not 13 Långfristiga skulder

	Koncernen		Moderbolaget	
	2010-12-31	2009-12-31	2010-12-31	2009-12-31
Amortering inom 2 till 5 år	4 773 522	9 365 887	0	0
Amortering efter 5 år	2 400 000	0	0	0
	7 173 522	9 365 887	0	0

Not 14 Checkräkningskredit

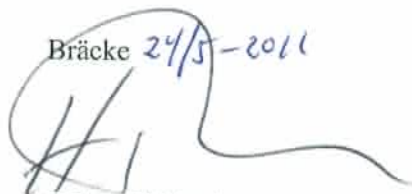
	Koncernen		Moderbolaget	
	2010-12-31	2009-12-31	2010-12-31	2009-12-31
Beviljad checkräkningskredit uppgår till:	1 500 000	1 500 000	0	0

Not 15 Justering för poster som inte ingår i kassaflödet

	Koncernen		Moderbolaget	
	2010-12-31	2009-12-31	2010-12-31	2009-12-31
Avskrivningar	1 979 032	3 670 773	0	0
Nedskrivning varulager	1 905 000	0	0	0
Övriga poster	-132 634	183 558	0	0
	3 751 398	3 854 331	0	0

TILLÄGGSUPPLYSNINGAR


Bräcke 24/5-2011



Håkan Sjölander
Verkställande direktör



Richard Bagge



Anders Lidén
Ordförande




Tobias Sjölander



Urban Sjöberg

Min revisionsberättelse har lämnats den 25/5 2011.



Jens Edlund
Auktoriserad revisor

REVISIONSBERÄTTELSE

Till årsstämman i Enjoy Group AB

Organisationsnummer 556653-2924


Jag har granskat årsredovisningen, koncernredovisningen och bokföringen samt styrelsens och verkställande direktörens förvaltning i Enjoy Group AB för räkenskapsåret 2010. Det är styrelsen och verkställande direktören som har ansvaret för räkenskapshandlingarna och förvaltningen och för att årsredovisningslagen tillämpas vid upprättandet av årsredovisningen och koncernredovisningen. Mitt ansvar är att uttala mig om årsredovisningen, koncernredovisningen och förvaltningen på grundval av min revision.

Revisionen har utförts i enlighet med god revisionssed i Sverige. Det innebär att jag planerat och genomfört revisionen för att med hög men inte absolut säkerhet försäkra mig om att årsredovisningen och koncernredovisningen inte innehåller väsentliga felaktigheter. En revision innefattar att granska ett urval av underlagen för belopp och annan information i räkenskapshandlingarna. I en revision ingår också att pröva redovisningsprinciperna och styrelsens och verkställande direktörens tillämpning av dem samt att bedöma de betydelsefulla uppskattningar som styrelsen och verkställande direktören gjort när de upprättat årsredovisningen och koncernredovisningen samt att utvärdera den samlade informationen i årsredovisningen och koncernredovisningen. Som underlag för mitt uttalande om ansvarsfrihet har jag granskat väsentliga beslut, åtgärder och förhållanden i bolaget för att kunna bedöma om någon styrelseledamot eller verkställande direktören är ersättningsskyldig mot bolaget. Jag har även granskat om någon styrelseledamot eller verkställande direktören på annat sätt har handlat i strid med aktiebolagslagen, årsredovisningslagen eller bolagsordningen. Jag anser att min revision ger mig rimlig grund för mina uttalanden nedan.

Årsredovisningen och koncernredovisningen har upprättats i enlighet med årsredovisningslagen och ger en rättvisande bild av bolagets och koncernens resultat och ställning i enlighet med god redovisningssed i Sverige. Förvaltningsberättelsen är förenlig med årsredovisningens och koncernredovisningens övriga delar.

Jag tillstyrker att årsstämman fastställer resultaträkningen och balansräkningen för moderbolaget och för koncernen, disponerar vinsten i moderbolaget enligt förslaget i förvaltningsberättelsen och beviljar styrelsens ledamöter och verkställande direktören ansvarsfrihet för räkenskapsåret.

Östersund den 25 maj 2011


Jens Edlund
Auktoriserad revisor