

ÅRSREDOVISNING

och

KONCERNREDOVISNING

för

Bingocluster AB

Org.nr. 556724-8694

Styrelsen och verkställande direktören får härmed avlämna årsredovisning och koncernredovisning för räkenskapsåret 2010-07-01 -- 2011-06-30.

Innehåll	Sida
- förvaltningsberättelse	2
- resultaträkning	4
- balansräkning	5
- ställda säkerheter och ansvarsförbindelser	6
- kassaflödesanalys	7
- tilläggsupplysningar	8
- underskrifter	16

FÖRVALTNINGSBERÄTTELSE

Årsredovisningen är upprättad i svenska kronor, SEK.

Verksamheten

Bingocluster AB är moderbolag i en koncern bestående av dotterföretag på Malta och på Gibraltar. Det maltesiska dotterbolaget AHA Bingo Ltd har en licens utfärdad av den maltesiska spelmyndigheten och

Dotterföretaget AHA Bingo Ltd har en fortsatt stark position på den svenska bingomarknaden. Teknikföretaget inom koncernen, AHA Technology, har under senaste året utvecklat och uppdaterat plattformen i syfte att implementera nya versioner av både hård och mjukvara. AHA Technology har också arbetat med att förbereda plattformen inför en licensförsäljning. Detta projekt har dock tagit mer tid än planerat. Plattformen tillsammans med tjänsten genererar fortfarande branschens bästa nyckeltal, vilket skapar stora möjligheter för nya marknader.

Flerårsjämförelse*, koncernen*

	2010/2011	2009/2010	2008/2009
Nettoomsättning	15 225 415	16 808 197	15 320 567
Res. efter finansiella poster	241 486	-3 160 880	-12 137 120
Balansomslutning	5 733 551	4 889 166	7 009 281
Soliditet (%)	48,6%	38,3%	37,8%

Flerårsjämförelse*, moderbolaget*

	2010/2011	2009/2010	2008/2009
Nettoomsättning	0	84 761	42 800
Res. efter finansiella poster	-1 036 523	-515 203	-1 809 891
Balansomslutning	20 489 685	21 037 724	21 275 955
Soliditet (%)	98,5%	98,1%	97,2%

*Definitioner av nyckeltal, se tilläggsupplysningar

Väsentliga händelser under räkenskapsåret

Under hela året har utveckling och uppdatering av plattformen varit högsta prioritet. Syftet har varit att få en skalbar och flexibel plattform inför en expansion på nya marknader. Vi beräknar att lansera den uppdaterade plattformen under Q1 2012. På grund av utvecklingen så har marknadssatsningarna varit begränsade, men en ny utopare hann vi med, Maria Montazami. AHA Bingo Ltd har kommit överens med en Super Affiliate gällande den Kanadensiska marknaden. Avtalet kommer att signeras inom en snar framtid och lansering beräknas under Q1 2012.

Bolagets förväntade framtida utveckling

Plattformen beräknas vara klar Q1 2012. Därefter ska Aha Bingo med eget och/eller annat varumärke lanseras på nya marknader och först ut blir Kanada. AHA Bingo Ltd kommer att ha en egen monter under Ice Totally Gaming mässan i London 2012. Syftet är att hitta partners för nya marknader där Aha kan etablera sig. ICE är Europas största mässa för spel på internet.

Målsättningen för det kommande året är 5 nya partners. Med AHA Bingo Ltd: s koncept och trafik från kommande partners så finns goda förutsättningar att lansera bolaget på nya marknader. Casino har länge varit under diskussion och lansering planeras till Q3 2012.

Resultatdisposition

Förslag till disposition av bolagets vinst

Till årsstämman förfogande står	
balanserad förlust	-3 416 870
överkursfond	24 169 990
årets förlust	<u>-883 983</u>
	19 869 137

Styrelsen föreslår att	
i ny räkning överföres	<u>19 869 137</u>
	19 869 137

Beträffande bolagets resultat och ställning i övrigt hänvisas till efterföljande resultat- och balansräkningar med tillhörande tilläggsupplysningar.

MD

RESULTATRÄKNING

Not	Koncernen		Moderbolaget	
	2010-07-01	2009-07-01	2010-07-01	2009-07-01
	2011-06-30	2010-06-30	2011-06-30	2010-06-30
Rörelsens intäkter m.m.				
1, 2	15 225 415	16 808 197	0	0
Nettoomsättning			0	84 761
Övriga rörelseintäkter	0	88 946	0	84 761
	15 225 415	16 897 143	0	84 761
Rörelsens kostnader				
3	-7 530 933	-11 192 206	-945 361	-463 621
4	-4 809 582	-5 111 272	-1 088 345	-1 204 767
Av- och nedskrivningar av materiella och immateriella anläggningstillgångar	-1 762 371	-946 433	0	0
	-14 102 886	-17 249 911	-2 033 706	-1 668 388
Rörelseresultat	1 122 529	-352 768	-2 033 706	-1 583 627
Resultat från finansiella poster				
	0	-18 279	0	0
Resultat från andelar i intresseföretag				
Övriga ränteintäkter och liknande resultatposter	5 1 899	51 535	999 764	1 084 073
Räntekostnader och liknande resultatposter	6 -882 942	-2 841 368	-2 581	-15 649
	-881 043	-2 808 112	997 183	1 068 424
Resultat efter finansiella poster	241 486	-3 160 880	-1 036 523	-515 203
Skatt på årets resultat	7 -14 343	-47 631	152 540	124 662
Årets resultat	227 143	-3 208 511	-883 983	-390 541

MD

BALANSRÄKNING

Koncernen
2011-06-30 2010-06-30 Moderbolaget
2011-06-30 2010-06-30

Not

TILLGÅNGAR

Anläggningstillgångar

Immateriella anläggningstillgångar

Spelsystem och dataplattformar	8	2 631 061	1 671 603	0	0
		2 631 061	1 671 603	0	0

Materiella anläggningstillgångar

Inventarier, verktyg och installationer	9	198 115	116 742	0	0
		198 115	116 742	0	0

Finansiella anläggningstillgångar

Andelar i koncernföretag	10	0	0	124 834	124 834
Andelar i intresseföretag	12	205 232	92 071	205 232	110 350
		205 232	92 071	330 066	235 184

Summa anläggningstillgångar

3 034 408 1 880 416 330 066 235 184

Omsättningstillgångar

Kortfristiga fordringar

Fordringar hos koncernföretag	11	0	0	20 048 115	20 628 124
Aktuell skattefordran		29 703	4 245	25 563	4 245
Övriga fordringar		96 599	37 067	67 066	13 259
Förutbetalda kostnader och upplupna intäkter		108 701	17 000	0	0
		235 003	58 312	20 140 744	20 645 628

Kassa och bank

2 464 140 2 950 438 18 875 156 913

Summa omsättningstillgångar

2 699 143 3 008 750 20 159 619 20 802 541

SUMMA TILLGÅNGAR

5 733 551 4 889 166 20 489 685 21 037 725

MB

BALANSRÄKNING

	Not	Koncernen		Moderbolaget	
		2011-06-30	2010-06-30	2011-06-30	2010-06-30
EGET KAPITAL OCH SKULDER					
Eget kapital	13				
Bundet eget kapital					
Aktiekapital		305 556	305 556	305 556	305 556
		305 556	305 556	305 556	305 556
Fritt eget kapital					
Fria reserver		2 251 239	4 773 510	-	-
Överkursfond		-	-	24 169 990	24 169 990
Balanserad vinst eller förlust		-	-	-3 416 870	-3 453 789
Årets resultat		227 143	-3 208 511	-883 983	-390 541
		2 478 382	1 564 999	19 869 137	20 325 660
Summa eget kapital		2 783 938	1 870 555	20 174 693	20 631 216
Minoritetsintresse		0	19		
Kortfristiga skulder					
Leverantörsskulder		413 669	176 565	37 896	38 166
Aktuell skatteskuld		0	128 133	0	0
Övriga skulder	15	827 281	917 821	33 648	43 492
Upplupna kostnader och förutbetalda intäkter		1 708 663	1 796 073	243 448	324 851
Summa kortfristiga skulder		2 949 613	3 018 592	314 992	406 509
SUMMA EGET KAPITAL OCH SKULDER		5 733 551	4 889 166	20 489 685	21 037 725
POSTER INOM LINJEN					
Ställda säkerheter		Inga	Inga	Inga	Inga
Ansvarsförbindelser		Inga	Inga	Inga	Inga

MO

KASSAFLÖDESANALYS

	Not	Koncernen		Moderbolaget	
		2010-07-01	2009-07-01	2010-07-01	2009-07-01
		2011-06-30	2010-06-30	2011-06-30	2010-06-30
Den löpande verksamheten					
Resultat efter finansiella poster		241 486	-3 142 601	-1 036 523	-515 203
Justeringar för poster som inte ingår i kassaflödet	14	2 528 875	3 677 864	0	0
Betald inkomstskatt		-167 953	54 821	-75 125	-4 245
Kassaflöde från den löpande verksamheten före förändringar av rörelsekapital		2 602 408	590 084	-1 111 648	-519 448
Kassaflöde från förändringar av rörelsekapital					
Minskning(+)/ökning(-) av fordringar		-151 233	2 179 192	580 009	334 241
Minskning(-)/ökning(+) av kortfristiga skulder		59 154	-1 446 945	-91 517	-197 027
Kassaflöde från den löpande verksamheten		2 510 329	1 322 331	-623 156	-382 234
Investeringsverksamheten					
Förvärv av övriga immateriella anläggningstillgångar		-2 694 233	0	0	0
Förvärv av inventarier, verktyg och installationer		-189 233	0	0	0
Förvärv av andelar i intresseföretag		-113 161	0	-94 882	0
Kassaflöde från investeringsverksamheten		-2 996 627	0	-94 882	0
Finansieringsverksamheten					
Koncernbidrag		0	0	580 000	474 000
Kassaflöde från finansieringsverksamheten		0	0	580 000	474 000
Förändring av likvida medel		-486 298	1 322 331	-138 038	91 766
Likvida medel vid årets början		2 950 438	1 628 107	156 913	65 147
Likvida medel vid årets slut		2 464 140	2 950 438	18 875	156 913

MO

TILLÄGGSUPPLYSNINGAR

ALLMÄNNA UPPLYSNINGAR

Redovisningsprinciper

Tillämpade redovisningsprinciper överensstämmer med årsredovisningslagen samt uttalanden och allmänna råd från Bokföringsnämnden. När allmänna råd från Bokföringsnämnden saknas har vägledning hämtats från Redovisningsrådets rekommendationer och i tillämpliga fall från uttalanden av FAR SRS. När så är fallet anges detta i särskild ordning nedan. Principerna är oförändrade jämfört med föregående år.

Värderingsprinciper m.m.

Tillgångar, avsättningar och skulder har värderats till anskaffningsvärden om inget annat anges nedan.

Materiella anläggningstillgångar

Materiella anläggningstillgångar redovisas till anskaffningsvärde med avdrag för ackumulerad värdeminskning och eventuella nedskrivningar. Tillgångarna skrivs av linjärt över tillgångarnas nyttjandeperiod.

Spelsystem och plattformar

Vanligtvis kostnadsförs alla utgifter för utveckling eller underhåll av programvara omdelbart. Utgifter som är direkt sammankopplade med identifierbara och unika programvaror som kontrolleras av koncernen och som har troliga ekonomiska fördelar som efter ett år överstiger kostnaden, balanseras dock som immateriell tillgång. Direkta kostnader inkluderar personalkostnader för programutvecklande personal och en rimlig andel av relevanta indirekta kostnader.

Utgifter som höjer prestandan eller förlänger livslängden på programvaran utöver dess ursprungliga nivå redovisas som en förbättringsutgift och ökar det ursprungliga anskaffningsvärdet. Balanserade utgifter för utveckling av programvaror skrivs av linjärt över nyttjandetiden, dock högst fem år.

Fordringar

Fordringar har upptagits till de belopp varmed de beräknas inflyta.

Leasingavtal

Samtliga leasingavtal redovisas som operationella leasingavtal, vilket innebär att leasingavgiften kostnadsförs i resultaträkningen linjärt över leasingperioden.

Utländska valutor

Tillgångar och skulder i utländsk valuta värderas till balansdagens kurs. I de fall valutasäkringsåtgärd genomförts, t ex terminssäkring, används terminskursen.

Kvittning av finansiell fordran och finansiell skuld

En finansiell tillgång och finansiell skuld kvittas och redovisas med nettobelopp i balansräkningen endast då legal kvittningsrätt föreligger samt då en reglering med ett nettobelopp avses ske eller då en samida avyttring av tillgången och regleringen av skulden avses ske.

MB

TILLÄGGSUPPLYSNINGAR

Intäkter

Som intäkt redovisas intäkter från koncernens spelverksamheter. Dessutom ingår marginella intäkter från sålda tjänster. Spelintäkterna redovisas netto efter avdrag för spelarnas vinster och bonus.

Kostnader för lojalitetsprogram som ej kan användas för spel redovisas som en marknadsföringskostnad.

Intäkterna för sålda tjänster redovisas exklusive moms och rabatter samt efter eliminering av koncernintern försäljning. Merparten avser koncernintern försäljning. De externa intäkterna från sålda tjänster är endast marginella.

Skatter inkl. uppskjuten skatt

Redovisning av inkomstskatt inkluderar aktuell skatt och uppskjuten skatt. För poster som redovisas i resultaträkningen redovisas därmed sammanhängande skatt i resultaträkningen. För poster som redovisas direkt mot eget kapital redovisas även skatten direkt mot eget kapital.

Uppskjuten skattefordran avseende underskottsavdrag eller andra framtida skattemässiga avdrag redovisas i den omfattning det är sannolikt att avdragen kan avräknas mot framtida skattemässiga överskott.

Definition av nyckeltal

Soliditet

Justerat eget kapital i procent av balansomslutning

Koncernredovisning

Koncernredovisningen har upprättats i enlighet med Redovisningsrådets rekommendation RR 1:00. Detta innebär att förvärvade dotterbolags tillgångar och skulder redovisas till marknadsvärde enligt en upprättad förvärvsanalys. Överstiger anskaffningsvärdet för aktier i dotterbolag det beräknade marknadsvärdet av bolagets nettotillgångar enligt förvärvsanalysen redovisas skillnaden som goodwill. Avskrivning på goodwill baseras på den beräknade ekonomiska livslängden.

Koncernredovisningen omfattar, förutom moderbolaget, samtliga bolag i vilka moderbolaget direkt eller indirekt innehar mer än 50 procent av röstetalet eller på annat sätt har kontroll enligt ÅRL 1:4.

Intresseföretag

Investeringar i intresseföretag, i vilka koncernens röstinnehav är minst 20% och högst 50% redovisas i koncernredovisningen enligt kapitalandelsmetoden. Den ökning respektive minskning av intresseföretagets värde som uppkommer enligt kapitalandelsmetoden har ökat koncernens bundna reserver respektive minskat koncernens fria reserver.

Omräkning av utländska dotterföretag

Utländska dotterbolags bokslut har omräknats till svenska kronor enligt dagskursmetoden. Dagskursmetoden innebär att samtliga tillgångar, avsättningar och övriga skulder omräknas till balansdagens kurs och samtliga poster i resultaträkningen omräknas till årets genomsnittskurs. Uppkomna omräkningsdifferenser förs direkt mot koncernens eget kapital.

MG

TILLÄGGSUPPLYSNINGAR

UPPLYSNINGAR TILL ENSKILDA POSTER

Not 1 Nettoomsättning	Koncernen		Moderbolaget	
	2010/2011	2009/2010	2010/2011	2009/2010
<i>I nettoomsättning ingår intäkter från:</i>				
Spelverksamhet	15 225 415	16 808 197	0	0
	15 225 415	16 808 197	0	0
<i>I övriga intäkter ingår:</i>				
Övriga tjänster	0	88 946	0	84 761
	0	88 946	0	84 761

Not 2 Inköp och försäljning inom koncernen

Moderföretaget

Koncernintern försäljning har ej förekommit.

Not 3 Ersättning till revisorer	Koncernen		Moderbolaget	
	2010/2011	2009/2010	2010/2011	2009/2010
<i>Mazars SET Revisionsbyrå AB</i>				
Revisionsuppdrag	93 000	70 000	85 000	70 000
Revisionsverksamhet utöver revisionsuppdrag	0	0	0	0
Skatterådgivning	0	0	0	0
Övriga tjänster	0	6 000	0	6 000
<i>PWC</i>				
Revisionsuppdrag	36 400	50 278	0	0
Revisionsverksamhet utöver revisionsuppdrag	0	0	0	0
Skatterådgivning	0	0	0	0
Övriga tjänster	0	31 950	0	21 950
<i>RSM Malta Ltd</i>				
Revisionsuppdrag	157 865	161 593	0	0
Revisionsverksamhet utöver revisionsuppdrag	0	0	0	0
Skatterådgivning	0	0	0	0
Övriga tjänster	0	0	0	0
	287 265	319 821	85 000	97 950

MO

TILLÄGGSUPPLYSNINGAR

Not 4 Personal	Koncernen		Moderbolaget	
	2010/2011	2009/2010	2010/2011	2009/2010
Medelantal anställda				
Medelantalet anställda bygger på av bolaget betalda närvarotimmar relaterade till en normal Sverige				
Medelantal anställda har varit	6,0	7,0	1,0	2,0
varav kvinnor	0,0	0,0	0,0	0,0
Malta				
Medeltalet anställda har varit	4,0	5,0	0,0	0,0
varav kvinnor	4,0	4,0	0,0	0,0
Löner, ersättningar m.m.				
Löner, ersättningar, sociala kostnader och pensionskostnader har utgått med följande belopp:				
Styrelsen och VD:				
Löner och ersättningar	588 640	494 062	588 640	494 062
Pensionskostnader	70 789	89 065	70 789	89 065
	<u>659 429</u>	<u>583 127</u>	<u>659 429</u>	<u>583 127</u>
Övriga anställda:				
Löner och ersättningar	3 071 976	3 476 850	154 380	312 998
Pensionskostnader	216 663	202 134	27 529	34 397
	<u>3 288 639</u>	<u>3 678 984</u>	<u>181 909</u>	<u>347 395</u>
Sociala kostnader	804 857	745 357	207 385	215 029
Summa styrelse och övriga	<u>4 752 925</u>	<u>5 007 468</u>	<u>1 048 723</u>	<u>1 145 551</u>
Not 5 Övriga ränteintäkter och liknande resultatposter				
	Koncernen		Moderbolaget	
	2010/2011	2009/2010	2010/2011	2009/2010
Räntor	1 899	51 535	999 764	1 084 073
Kursdifferens avseende värdering av lån till balansdagens kurs	0	0	0	0
	<u>1 899</u>	<u>51 535</u>	<u>999 764</u>	<u>1 084 073</u>
Varav avseende koncernföretag			999 764	1 084 073
Not 6 Räntekostnader och liknande resultatposter				
	Koncernen		Moderbolaget	
	2010/2011	2009/2010	2010/2011	2009/2010
Kursdifferens avseende värdering av lån till balansdagens kurs	761 970	2 650 616	0	0
Övriga finansiella kostnader	120 972	190 752	2 581	15 649
	<u>882 942</u>	<u>2 841 368</u>	<u>2 581</u>	<u>15 649</u>

MO

TILLÄGGSUPPLYSNINGAR

Not 7 Skatt på årets resultat	Koncernen		Moderbolaget	
	2010/2011	2009/2010	2010/2011	2009/2010
Aktuell skatt	-14 343	-47 631	0	0
Uppskjuten skatt avseende koncernbidrag				
	0	0	152 540	124 662
	-14 343	-47 631	152 540	124 662

Inom koncernen finns det skattemässigt underskott i dotterbolaget AHA Bingo Ltd. För det fall att det kan utnyttjas i framtiden finns en uppskjuten skattefordran om 2,1 (3,3) Mkr. Av försiktighets skull har vi valt att inte ta upp denna i koncernens balans- och resultaträkning.

Not 8 Spelsystem och plattformar	Koncernen		Moderbolaget	
	2011-06-30	2010-06-30	2011-06-30	2010-06-30
Ingående anskaffningsvärde	3 343 245	3 780 923	0	0
Inköp	2 694 233	0	0	0
Omräkningsdifferens	-124 397	-437 678	0	0
Utgående ackumulerade anskaffningsvärden	5 913 081	3 343 245	0	0
Ingående avskrivningar	-1 671 642	-920 994	0	0
Omräkningsdifferens	46 120	134 003	0	0
Årets avskrivningar	-1 656 498	-884 651	0	0
Utgående ackumulerade avskrivningar	-3 282 020	-1 671 642	0	0
Utgående redovisat värde	2 631 061	1 671 603	0	0

Avskrivningar enligt plan beräknas på en nyttjandeperiod av 4 år.

Not 9 Inventarier, verktyg och installationer	Koncernen		Moderbolaget	
	2011-06-30	2010-06-30	2011-06-30	2010-06-30
Ingående anskaffningsvärde	233 475	234 907	0	0
Inköp	189 233	0	0	0
Omräkningsdifferens	-8 687	-1 432	0	0
Utgående ackumulerade anskaffningsvärden	414 021	233 475	0	0
Ingående avskrivningar	-116 733	-57 211	0	0
Omräkningsdifferens	6 701	2 260	0	0
Årets avskrivningar	-105 874	-61 782	0	0
Utgående ackumulerade avskrivningar	-215 906	-116 733	0	0
Utgående redovisat värde	198 115	116 742	0	0

Avskrivningar enligt plan beräknas på en nyttjandeperiod av 4 år.

MB

TILLÄGGSUPPLYSNINGAR

Not 10 Andelar i koncernföretag

Koncernen				
Företag		Antal/Kap.		
Organisationsnummer	Säte	andel %		
AHA Technology AB		100		
556750-0169	Uppsala			
AHA Services LTD		99,9		
101 783	Gibraltar			
AHA Ltd		99,9		
C43481	Malta			
AHA Bingo Ltd		99,9		
C43482	Malta			
AHA Software Ltd		99,9		
C44030	Malta			
Moderbolaget			2011-06-30	2010-06-30
Företag		Antal/Kap.		
Organisationsnummer	Säte	andel %		
AHA Technology		100	100 000	100 000
556750-0169	Uppsala			
AHA Services Ltd		99,9	13 384	13 384
101783	Gibraltar			
AHA Ltd		99,9	11 450	11 450
C43481	Malta			
			124 834	124 834
Uppgifter om eget kapital och resultat			Eget kapital	Resultat
AHA Technology AB			137 637	464 360
AHA Services Ltd			-1 561 430	-702 812
AHA Ltd			-13 100 086	840 964
Andelar i dotterföretag				
Ingående anskaffningsvärde			124 834	124 834
Utgående ackumulerade anskaffningsvärden			124 834	124 834
Utgående redovisat värde			124 834	124 834

Not 11 Fordringar hos koncernföretag

	Koncernen		Moderbolaget	
	2011-06-30	2010-06-30	2011-06-30	2010-06-30
AHA Technology AB	0	0	1 054 000	474 000
AHA Ltd	0	0	13 484 618	12 785 074
AHA Service Ltd	0	0	5 509 497	7 369 050
Utgående ackumulerade anskaffningsvärden	0	0	20 048 115	20 628 124

MG

TILLÄGGSUPPLYSNINGAR

Not 12 Andelar i intresseföretag

Koncernen			2011-06-30	2010-06-30
Företag		Antal/Kap. andel %	Redovisat värde	Redovisat värde
Organisationsnummer	Säte			
BetCluster Ltd		20	205 232	92 071
C46951	Malta			
			<hr/>	<hr/>
			205 232	92 071
Uppgifter om eget kapital och resultat			Eget kapital	Resultat
BetCluster Ltd			388 589	-91 486

Uppgifter om eget kapital och resultat avser senaste reviderade bokslut 2009-12-31.

Moderbolaget			2011-06-30	2010-06-30
Företag		Antal/Kap. andel %	värde	värde
Organisationsnummer	Säte			
BetCluster Ltd		20	205 232	110 350
C46951	Malta			
			<hr/>	<hr/>
			205 232	110 350

Andelarna i intresseföretaget är redovisade enligt anskaffningsvärdet i moderbolaget.
BetCluster är ett samarbete med Way7 Ltd som genom dotterbolag
bland annat driver fun money sajten gamedesire.com.

Not 13 Eget kapital

Koncernen			Bundna reserver	Fria reserver
		Aktiekapital		
Belopp vid årets ingång		305 556	0	1 564 999
Valutadifferens vid omräkning av utlandsverksamheter			0	686 240
Årets förlust				227 143
Belopp vid årets utgång		305 556	0	2 478 382
Moderbolaget			Överkurs- fond	Ansamlad förlust
		Aktiekapital		
Belopp vid årets ingång		305 556	24 169 990	-3 844 330
Erhållna/lämnade koncernbidrag				580 000
Skatt hänförlig till koncernbidrag				-152 540
Årets förlust				-883 983
Belopp vid årets utgång		305 556	24 169 990	-4 300 853

Aktiekapitalet består av 3 055 560 st A-aktier

MO

TILLÄGGSUPPLYSNINGAR

Not 14 Justering för poster som inte ingår i kassaflödet

Koncernen

	2011-06-30	2010-06-30
Avskrivningar	1 762 372	946 433
Orealiserade kursvinster-/förluster	766 503	2 731 431
	<hr/> 2 528 875	<hr/> 3 677 864


Not 15 Kortfristiga skulder

Av kortfristiga skulder avser 608 440 (585 962) kronor spelares konton.

Uppsala 2011-12-02




Goran Ristic
Verkställande direktör



Rune Löderup



Jan Pettersson



Annette Brodin Rampe



Jörgen Larsson

Vår revisionsberättelse har lämnats den 2 december 2011.

Mazars SET Revisionsbyrå AB



Michael Olsson
Auktoriserad revisor

REVISIONSBERÄTTELSE

Till årsstämman i

Bingocluster AB

Org nr: 556724-8694


Jag har granskat årsredovisningen, koncernredovisningen och bokföringen samt styrelsens och verkställande direktörens förvaltning i **Bingocluster AB** för räkenskapsåret 2010-07-01--2011-06-30. Det är styrelsen och verkställande direktören som har ansvaret för räkenskapshandlingarna och förvaltningen och för att årsredovisningslagen tillämpas vid upprättandet av årsredovisningen och koncernredovisningen. Mitt ansvar är att uttala mig om årsredovisningen, koncernredovisningen och förvaltningen på grundval av min revision.

Revisionen har utförts i enlighet med god revisions sed i Sverige. Det innebär att jag planerat och genomfört revisionen för att med hög men inte absolut säkerhet försäkra mig om att årsredovisningen och koncernredovisningen inte innehåller väsentliga felaktigheter. En revision innefattar att granska ett urval av underlagen för belopp och annan information i räkenskapshandlingarna. I en revision ingår också att pröva redovisningsprinciperna och styrelsens och verkställande direktörens tillämpning av dem samt att bedöma de betydelsefulla uppskattningar som styrelsen och verkställande direktören gjort när de upprättat årsredovisningen och koncernredovisningen samt att utvärdera den samlade informationen i årsredovisningen och koncernredovisningen. Som underlag för mitt uttalande om ansvarsfrihet har jag granskat väsentliga beslut, åtgärder och förhållanden i bolaget för att kunna bedöma om någon styrelseledamot eller verkställande direktören är ersättningsskyldig mot bolaget. Jag har även granskat om någon styrelseledamot eller verkställande direktören på annat sätt har handlat i strid med aktiebolagslagen, årsredovisningslagen eller bolagsordningen. Jag anser att min revision ger mig rimlig grund för mina uttalanden nedan.

Årsredovisningen och koncernredovisningen har upprättats i enlighet med årsredovisningslagen och ger en rättvisande bild av bolagets och koncernens resultat och ställning i enlighet med god redovisningssed i Sverige. Förvaltningsberättelsen är förenlig med årsredovisningens och koncernredovisningens övriga delar.

Jag tillstyrker att årsstämman fastställer resultaträkningen och balansräkningen för moderbolaget och för koncernen, disponerar vinsten i moderbolaget enligt förslaget i förvaltningsberättelsen och beviljar styrelsens ledamöter och verkställande direktören ansvarsfrihet för räkenskapsåret.

Stockholm den 2 december 2011



Michael Olsson
Auktoriserad revisor