

**EcoRub AB**  
**Org nr 556438-0284**

## **Årsredovisning och koncernredovisning för räkenskapsåret 2009**

Styrelsen och verkställande direktören avger följande årsredovisning och koncernredovisning.

Innehåll	Sida
- förvaltningsberättelse	2
- koncernresultaträkning	5
- koncernbalansräkning	6
- kassaflödesanalys för koncernen	9
- moderbolagets resultaträkning	10
- moderbolagets balansräkning	11
- kassaflödesanalys för moderbolaget	13
- noter	14

Om inte annat särskilt anges, redovisas alla belopp i kronor. Uppgifter inom parentes avser föregående år.

---



## Förvaltningsberättelse

### Allmänt

### Allmänt

EcoRub AB (tidigare Recycled Rubber, ReRub AB) har under året ombildats till publikt aktiebolag och är moderbolag i en koncern som bildades 2007 med dotterbolagen Arbergo AB och EcoElast AB.

EcoRub AB. Arbetet med att introducera EcoRubs patenterade teknologi på marknaden har intensifierats under året. Teknologin har en tydlig miljöprofil samtidigt som de produkter som tillverkas är mycket konkurrenskraftiga både kvalitetsmässigt och prismässigt.

Den patenterade teknologin ligger till grund för tillverkning av gummiduk och formsprutningsråvara för en rad olika applikationer. En potentiellt stor målgrupp är fordonsindustrin, men det finns ett flertal andra ekonomiskt intressanta applikationsområden..

Som ett led i markandsintroduktionen har ett projekt syftande till att bilda ett kluster av företag som kan tillverka och marknadsföra produkter baserade på EcoRubs material bildats. Projektet har drivits av EcoRub och delvis finansierats med medel från Nutek.

Projektet har varit framgångsrikt och bland annat har en designer som arbetar med EcoRubs material vunnit det prestigefyllda "Wall Paper Award 2010" för bästa återvinningsdesign. Ett flertal stora företag utvärderar också material från EcoRub för att eventuellt introducera det i sina egna produkter

EcoRub lämnade under året in en ansökan till EU - "Eco Innovation" - om bidrag till marknadsintroduktion av material baserat på EcoRubs patenterade teknologi. Om ansökan bifalles kommer bolagets kostnader för marknadsintroduktion att täckas till 50 procent av bidrag från EU under tre år.

Under året har varumärket EcoRub ® godkänts.

EcoElast AB. EcoElast marknadsför gummiduk och skivmaterial tillverkade av biokompositer för bland annat lantbruk och hästgårdar.

Arbergo AB. Arbergo tillverkar och marknadsför ergonomiska arbetsplatismattor för bland annat industri, kontor och storkök. Bolaget har en ledande ställning i Sverige för krävande applikationer. Bland kunderna finns en lång rad välkända svenska företag i olika branscher.

1

### **Väsentliga händelser efter årets utgång**

Styrelsen har beslutat föreslå årsstämman att omgående genomföra två riktade nyemissioner. Styrelsen har vidare beslutat att av årsstämman begära ett bemyndigande för styrelsen att besluta om ytterligare emissioner. Det är styrelsens avsikt att efter en publik emission under 2010 ansöka om notering på Aktietorget.

### **Information om verksamheten**

#### **Omsättning och resultat**

Omsättning och resultat har påverkats negativt av organisatoriska förändringar i företaget och den lågkonjunktur som började bli märkbar under andra halvåret 2008. Fortsatta satsningar på utvecklingsarbete har också belastat resultatet.

Kraftiga personalminskningar och andra kostnadsbesparingar har dock inneburit att koncernen, trots den allvarliga lågkonjunkturen, kunnat vända ett kraftigt underskott 2008 till vinst 2009.

Nettoomsättningen för koncernen uppgick till 7,1 (7,6) miljoner kronor. Resultatet blev en vinst på 0,1 (-1,4) miljoner kronor.

Omsättningen i moderbolaget uppgick till 1,1 (0,5) miljoner kronor. }

### **Förslag till behandling av ansamlad förlust**

#### Koncernen

Koncernens ansamlade förlust uppgår till -1 045 929 kr.

#### Moderbolaget

Balanserat resultat	1 846 943 kr
Årets förlust	- <u>503 291</u> kr
	1 343 652 kr

Styrelsen föreslår att vinsten 1 343 652 kr, överförs i ny räkning.

### **Resultat och ställning**

Resultatet bolagets verksamhet samt den ekonomiska ställningen vid räkenskapsårets utgång framgår i övrigt av efterföljande resultaträkningar och balansräkningar med noter.

<b>Koncernresultaträkning</b>	<b>Not</b>	<b>2009</b>	<b>2008</b>
<b>Rörelsens intäkter m m</b>			
Nettoomsättning		7 134 004	7 589 333
färdiga varor och pågående arbete för annans räkning		85 984	-32 115
Övriga rörelseintäkter		383 700	501 485
<b>Summa intäkter m m</b>		<u>7 603 688</u>	<u>8 058 703</u>
<b>Rörelsens kostnader</b>			
Råvaror och förnödenheter		-1 436 771	-1 731 170
Övriga externa kostnader	2	-1 603 061	-1 869 120
Personalkostnader	3	-3 750 540	-5 037 962
Avskrivningar av materiella och imateriella anläggningstillgångar		-436 523	-510 241
<b>Summa rörelsens kostnader</b>		<u>-7 226 895</u>	<u>-9 148 493</u>
<b>Rörelseresultat</b>		376 793	-1 089 790
<b>Resultat från finansiella investeringar</b>			
Ränteintäkter		21 870	11 464
Räntekostnader och liknande resultatposter		-249 875	-358 512
<b>Summa resultat från finansiella investeringar</b>		<u>-228 005</u>	<u>-347 048</u>
<b>Resultat efter finansiella poster</b>		148 788	-1 436 838
Skatt på årets resultat		-499	-277
Latent skatt		-	1 988
<b>Årets resultat</b>		<u>148 289</u>	<u>-1 435 127</u>

44

<b>Koncernbalansräkning</b>	<b>Not</b>	<b>2009-12-31</b>	<b>2008-12-31</b>
<b>Tillgångar</b>			
<b>Anläggningstillgångar</b>			
<u>Immateriella anläggningstillgångar</u>			
Koncessioner, patent, licenser, varumärken samt liknande rättigheter	4	840 291	635 907
Balanserade utgifter för forsknings- och utvecklingsarbeten och liknande arbeten	5	92 746	185 470
		<u>933 037</u>	<u>821 377</u>
<u>Materiella anläggningstillgångar</u>			
Inventarier, verktyg och installationer	6	114 073	138 556
<u>Finansiella anläggningstillgångar</u>			
Andelar i intresseföretag	7	200 000	200 000
Långfristig fordran		381 077	376 077
		<u>581 077</u>	<u>576 077</u>
<b>Summa anläggningstillgångar</b>		<u>1 628 187</u>	<u>1 536 010</u>
<b>Omsättningstillgångar</b>			
<u>Varulager m m</u>			
Råvaror och förnödenheter		3 054 746	2 784 864
<u>Kortfristiga fordringar</u>			
Kundfordringar		1 842 658	895 863
Skattefordran		34 054	18 551
Övriga kortfristiga fordringar		323 288	208 654
Förutbetalda kostnader och upplupna intäkter		497 894	509 712
		<u>2 697 894</u>	<u>1 632 780</u>
<u>Kassa och bank</u>		<u>313 183</u>	<u>4 756</u>
<b>Summa omsättningstillgångar</b>		<u>6 065 823</u>	<u>4 422 400</u>
<b>Summa tillgångar</b>		<u>7 694 010</u>	<u>5 958 410</u>

<b>Koncernbalansräkning</b>	<b>Not</b>	<b>2009-12-31</b>	<b>2008-12-31</b>
<b>Skulder och eget kapital</b>			
<b>Eget kapital</b>	8		
<u>Bundet eget kapital</u>			
Aktiekapital (267 300 aktier a kvotvärde 3:50)		935 550	2 673 000
Bundna reserver		1 033 624	129 004
		<u>1 969 174</u>	<u>2 802 004</u>
<u>Ansamlad förlust</u>			
Balanserad resultat		-1 194 218	-592 381
Årets förlust		148 289	-1 435 127
		<u>-1 045 929</u>	<u>-2 027 508</u>
<b>Summa eget kapital</b>		<u>923 245</u>	<u>774 496</u>
<b>Avsättningar</b>		<u>7 128</u>	<u>7 588</u>
<b>Långfristiga skulder</b>	9		
Checkräkningskredit	10	372 736	468 170
Övriga långfristiga skulder		577 071	578 111
Övriga skulder till kreditinstitut		1 535 700	1 706 390
		<u>2 485 507</u>	<u>2 752 671</u>
<b>Kortfristiga skulder</b>			
Skuld till aktieägare		2 225 000	-
Skulder till kreditinstitut		812 517	1 153 717
Leverantörsskulder		583 309	576 519
Övriga kortfristiga skulder		603 787	611 369
Upplupna kostnader och förutbetalda intäkter		53 517	82 050
		<u>4 278 130</u>	<u>2 423 655</u>
<b>Summa skulder och eget kapital</b>		<u>7 694 010</u>	<u>5 958 410</u>

*fg*

<b>Koncernbalansräkning</b>	<b>Not</b>	<b>2009-12-31</b>	<b>2008-12-31</b>
<b>Ställda säkerheter</b>	11	6 326 658	5 502 577
		<u>6 326 658</u>	<u>5 502 577</u>
<b>Ansvarsförbindelser</b>		Inga	Inga



<b>Kassaflödesanalys för koncernen</b>	<b>2009</b>	<b>2008</b>
<b>Den löpande verksamheten</b>		
Rörelseresultat före finansiella poster	376 793	-1 089 790
Justering för poster som inte ingår i kassaflödet, mm	436 523	510 241
Erhållen ränta	21 870	11 464
Erlagd ränta	-249 875	-358 512
Betald inkomstskatt	-499	-277
	<u>584 812</u>	<u>-926 874</u>
Ökning/minskning varulager	-269 882	-151 011
Ökning/minskning kundfordringar	-946 795	390 907
Ökning/minskning övriga kortfristiga fordringar	-118 319	230 844
Ökning/minskning leverantörsskulder	6 790	81 662
Ökning/minskning övriga kortfristiga rörelseskulder	1 847 685	404 545
	<u>1 104 291</u>	<u>30 073</u>
<b>Kassaflöde från den löpande verksamheten</b>	<b>1 104 291</b>	<b>30 073</b>
<b>Investeringsverksamheten</b>		
Investeringar i immateriella anläggningstillgångar	-493 500	-397 908
Investeringar i materiella anläggningstillgångar	-30 200	-96 036
Förändring av finansiella anläggningstillgångar	-5 000	27 041
	<u>-528 700</u>	<u>-466 903</u>
<b>Kassaflöde från investeringsverksamheten</b>	<b>-528 700</b>	<b>-466 903</b>
<b>Finansieringsverksamheten</b>		
Förändring av långfristiga skulder	-267 164	283 743
	<u>-267 164</u>	<u>283 743</u>
<b>Kassaflöde från finansieringsverksamheten</b>	<b>-267 164</b>	<b>283 743</b>
<b>Årets kassaflöde</b>	<b>308 427</b>	<b>-153 087</b>
<b>Likvida medel vid årets början</b>	<b>4 756</b>	<b>157 843</b>
	<u>313 183</u>	<u>4 756</u>
<b>Likvida medel vid årets slut</b>	<b>313 183</b>	<b>4 756</b>

<b>Moderbolagets resultaträkning</b>	<b>Not</b>	<b>2009</b>	<b>2008</b>
<b>Rörelsens intäkter m m</b>			
Nettoomsättning	12	1 057 445	516 166
<b>Summa intäkter m m</b>		1 057 445	516 166
<b>Rörelsens kostnader</b>	12		
Råvaror och förnödenheter		-47 042	-83 104
Övriga externa kostnader	2	-273 366	-141 495
Personalkostnader	3	-1 112 251	-767 525
Avskrivningar och nedskrivningar och återföringar av materiella och immateriella anläggningstillgångar		-107 059	-56 359
<b>Summa rörelsens kostnader</b>		-1 539 718	-1 048 483
<b>Rörelseresultat</b>		-482 273	-532 317
<b>Resultat från finansiella investeringar</b>			
Ränteintäkter		-	3 697
Räntekostnader och liknande resultatposter		-60 018	-143 567
<b>Summa resultat från finansiella investeringar</b>		-60 018	-139 870
<b>Resultat efter finansiella poster</b>		-542 291	-672 187
Bokslutsdispositioner	13	39 000	-
<b>Årets förlust</b>		<u>-503 291</u>	<u>-672 187</u>

*Handwritten signature*

<b>Moderbolagets balansräkning</b>	<b>Not</b>	<b>2009-12-31</b>	<b>2008-12-31</b>
<b>Tillgångar</b>			
<b>Anläggningstillgångar</b>			
<u>Immateriella anläggningstillgångar</u>			
Koncessioner, patent, licenser, varumärken samt liknande rättigheter	4	366 025	217 633
<u>Materiella anläggningstillgångar</u>			
Inventarier, verktyg och installationer	6	5 851	7 802
<u>Finansiella anläggningstillgångar</u>			
Andelar i dotterföretag	14	1 317 000	1 317 000
Andelar i intresseföretag	7	200 000	200 000
Övriga långfristiga fordringar		376 077	376 077
		1 893 077	1 893 077
<b>Summa anläggningstillgångar</b>		<b>2 264 953</b>	<b>2 118 512</b>
<b>Omsättningstillgångar</b>			
<u>Kortfristiga fordringar</u>			
Kundfordringar		216 000	16 000
Skattefordringar		26 455	26 455
Fordringar hos koncernföretag		3 086 397	2 171 442
Övriga kortfristiga fordringar		157 500	152 848
Förutbetalda kostnader och upplupna intäkter		301 408	277 072
		3 787 760	2 643 817
<u>Kassa och bank</u>		208 230	22
<b>Summa omsättningstillgångar</b>		<b>3 995 990</b>	<b>2 643 839</b>
<b>Summa tillgångar</b>		<b>6 260 943</b>	<b>4 762 351</b>

12

<b>Moderbolagets balansräkning</b>	<b>Not</b>	<b>2009-12-31</b>	<b>2008-12-31</b>
<b>Skulder och eget kapital</b>			
<b>Eget kapital</b>	8		
<u>Bundet eget kapital</u>			
Aktiekapital (267 300 aktier kvotvärde 3:50 kr)		935 550	2 673 000
<u>Fritt eget kapital</u>			
Överkursfond		2 829 450	1 092 000
Balanserad förlust		-982 507	-310 320
Årets förlust		-503 291	-672 187
		<u>1 343 652</u>	<u>109 493</u>
<b>Summa eget kapital</b>		<u>2 279 202</u>	<u>2 782 493</u>
<b>Långfristiga skulder</b>	9		
Övriga låneskulder		400 000	400 000
Övriga skulder till kreditinstitut		1 020 000	940 190
Övriga långfristiga skulder		777 071	178 111
		<u>2 197 071</u>	<u>1 518 301</u>
<b>Summa långfristiga skulder</b>		<u>2 197 071</u>	<u>1 518 301</u>
<b>Kortfristiga skulder</b>			
Skulder till kreditinstitut		-	330 000
Skuld till aktieägare		1 625 000	-
Leverantörsskulder		68 126	4 648
Övriga kortfristiga skulder		71 631	83 729
Upplupna kostnader och förutbetalda intäkter		19 913	43 180
		<u>1 784 670</u>	<u>461 557</u>
<b>Summa kortfristiga skulder</b>		<u>1 784 670</u>	<u>461 557</u>
<b>Summa skulder och eget kapital</b>		<u>6 260 943</u>	<u>4 762 351</u>
<b>Ställda säkerheter</b>	11	2 700 000	2 700 000
		<u>2 700 000</u>	<u>2 700 000</u>
<b>Ansvarsförbindelser</b>		Inga	Inga

<b>Kassaflödesanalys för moderbolaget</b>	<b>2009</b>	<b>2008</b>
<b>Den löpande verksamheten</b>		
Rörelseresultat före finansiella poster	-482 273	-532 317
Justering för poster som inte ingår i kassaflödet, mm	107 059	56 359
Erhållen ränta	-	3 697
Erlagd ränta	-60 018	-143 567
	-435 232	-615 828
Ökning/minskning kundfordringar	-200 000	239 313
Ökning/minskning övriga kortfristiga fordringar	-943 943	-308 341
Ökning/minskning leverantörsskulder	63 478	-43 248
Ökning/minskning övriga kortfristiga rörelseskulder	1 259 635	210 815
<b>Kassaflöde från den löpande verksamheten</b>	<b>-256 062</b>	<b>-517 289</b>
<b>Investeringsverksamheten</b>		
Investeringar i immateriella anläggningstillgångar	-253 500	-
Investeringar i materiella anläggningstillgångar	-	-9 753
<b>Kassaflöde från investeringsverksamheten</b>	<b>-253 500</b>	<b>-9 753</b>
<b>Finansieringsverksamheten</b>		
Förändring av långfristiga skulder	678 770	413 101
Erhållet koncernbidrag	39 000	-
<b>Kassaflöde från finansieringsverksamheten</b>	<b>717 770</b>	<b>413 101</b>
<b>Årets kassaflöde</b>	<b>208 208</b>	<b>-113 941</b>
<b>Likvida medel vid årets början</b>	<b>22</b>	<b>113 963</b>
<b>Likvida medel vid årets slut</b>	<b>208 230</b>	<b>22</b>

## Noter

### Not 1 Redovisningsprinciper

Årsredovisningen har upprättats enl Årsredovisningslagen och Bokföringsnämndens allmänna råd. Om inte annat framgår är principerna oförändrade i jämförelse med föregående år.

### Koncernredovisning

Koncernens bokslut är upprättat enligt förvärvsmetoden, vilket innebär att dotterbolagens egna kapital vid förvärvet, fastställt som skillnaden mellan tillgångarnas och skuldernas verkliga värden, elimineras i sin helhet. I koncernens fria egna kapital ingår härigenom endast den del av dotterbolagens egna kapital som tillkommit efter förvärvet.

### Fordringar

Fordringar upptas till det belopp, som efter individuell bedömning beräknas bli betalt.

### Varulager

Varulagret värderas, med tillämpning av först-in först-ut principen, till det lägsta av anskaffningsvärdet och det verkliga värdet på balansdagen. Erforderligt avdrag för inkurans har gjorts.

### Anläggningstillgångar

Materiella och immateriella anläggningstillgångar avskrivs systematiskt över den bedömda ekonomiska livslängden. Härvid tillämpas följande avskrivningstider:

	<u>Antal år</u>
Koncessioner, patent, licenser, varumärken samt liknande rättigheter	5-6,67 år
Inventarier, verktyg och installationer	5 1

**Not 2 Ersättning till revisorerna**

	Koncernen		Moderbolaget	
	<u>2009</u>	<u>2008</u>	<u>2009</u>	<u>2008</u>
Revision	35 000	35 500	15 000	15 000
Andra uppdrag än revisionsuppdraget	21 705	35 490	5 635	17 300
	<u>56 705</u>	<u>70 990</u>	<u>20 635</u>	<u>32 300</u>

**Not 3 Medelantal anställda, löner, andra ersättningar och sociala avgifter**

	Koncernen		Moderbolaget	
	<u>2009</u>	<u>2008</u>	<u>2009</u>	<u>2008</u>
Medelantalet anställda, med fördelning på kvinnor och män uppgår till				
Kvinnor	2	5	-	-
Män	6	8	2	2
	<u>8</u>	<u>13</u>	<u>2</u>	<u>2</u>
Löner och ersättningar uppgår till Styrelsen och verkställande direktören	504 000	383 000	504 000	383 000
Övriga anställda	1 957 206	2 792 796	168 800	154 600
Totala löner och ersättningar	<u>2 461 206</u>	<u>3 175 796</u>	<u>672 800</u>	<u>537 600</u>
Sociala avgifter enligt lag och avtal Pensionskostnader (varav för styrelse och VD 20 430 kr ( 7 200 kr ))	884 919	1 113 866	269 470	182 515
	<u>117 544</u>	<u>108 725</u>	<u>40 860</u>	<u>10 332</u>
Totala löner, ersättningar, sociala avgifter och pensionskostnader	<u>3 463 669</u>	<u>4 398 387</u>	<u>983 130</u>	<u>730 447</u>

**Not 4 Koncessioner, patent, licenser, varumärken samt liknande rättigheter**

	Koncernen	
	<u>2009-12-31</u>	<u>2008-12-31</u>
Ingående anskaffningsvärden	952 089	554 181
Årets förändringar		
-Inköp	493 500	397 908
	<hr/>	<hr/>
Utgående ackumulerade anskaffningsvärden	1 445 589	952 089
Ingående avskrivningar	-316 182	-110 836
Årets förändringar		
-Avskrivningar	-289 116	-205 346
	<hr/>	<hr/>
Utgående ackumulerade avskrivningar	-605 298	-316 182
	<hr/>	<hr/>
Utgående restvärde enligt plan	<u>840 291</u>	<u>635 907</u>
 <u>Moderbolaget</u>		
Ingående anskaffningsvärden	272 041	272 041
Årets förändringar		
-Inköp	253 500	-
	<hr/>	<hr/>
Utgående ackumulerade anskaffningsvärden	525 541	272 041
Ingående avskrivningar	-54 408	-
Årets förändringar		
-Avskrivningar	-105 108	-54 408
	<hr/>	<hr/>
	-159 516	-54 408
	<hr/>	<hr/>
Utgående restvärde enligt plan	<u>366 025</u>	<u>217 633</u>



**Not 5 Balanserade utgifter för forsknings- och utvecklingsarbeten**

	Koncernen	
	<u>2009-12-31</u>	<u>2008-12-31</u>
<u>Koncernen</u>		
Ingående anskaffningsvärden	463 656	463 656
Årets förändringar		
Utgående ackumulerade anskaffningsvärden	<u>463 656</u>	<u>463 656</u>
Ingående avskrivningar	-278 186	-185 462
-Årets förändringar		
-Avskrivningar	<u>-92 724</u>	<u>-92 724</u>
Utgående ackumulerade avskrivningar	<u>-370 910</u>	<u>-278 186</u>
Utgående restvärde enligt plan	<u>92 746</u>	<u>185 470</u>

**Not 6 Inventarier, verktyg och installationer**

	Koncernen	
	<u>2009-12-31</u>	<u>2008-12-31</u>
Ingående anskaffningsvärden	760 595	667 559
-Inköp	30 200	96 036
-Försäljningar	-	-3 000
Utgående ackumulerade anskaffningsvärden	<u>790 795</u>	<u>760 595</u>
Ingående avskrivningar	-622 039	-496 868
-Försäljningar och utrangeringar	-	600
-Avskrivningar	<u>-54 683</u>	<u>-125 771</u>
Utgående ackumulerade avskrivningar	<u>-676 722</u>	<u>-622 039</u>
Utgående restvärde enligt plan	<u>114 073</u>	<u>138 556</u>
<u>Moderbolaget</u>		
Ingående anskaffningsvärde	9 753	-
Årets förändringar		
-Inköp	-	9 753
Utgående ackumulerade anskaffningsvärden	<u>9 753</u>	<u>9 753</u>

	Koncernen	
	<u>2009-12-31</u>	<u>2008-12-31</u>
Ingående avskrivningar	-1 951	-
Årets förändringar		
-Avskrivningar	-1 951	-1 951
	<u>5 851</u>	<u>7 802</u>
Utgående restvärde enligt plan		

**Not 7 Andelar i intresseföretag**

	<u>Kapital- andel %</u>	<u>Röstetal</u>	<u>Bokfört värde</u>	<u>Antal andelar</u>
Repile AB, org nr 556676-7215, säte Kalmar	25		<u>200 000</u>	334
Summa			<u>200 000</u>	

*tu*

**Not 8 Förändring av eget kapital**

	Koncernen		Moderbolaget	
	<u>2009-12-31</u>	<u>2008-12-31</u>	<u>2009-12-31</u>	<u>2008-12-31</u>
<b>Bundet eget kapital</b>				
Belopp vid årets ingång	2 802 004	2 700 224	2 673 000	2 673 000
Nedsättning av aktiekapital	-1 737 450	-	-1 737 450	-
Förskjutning mellan bundet och fritt kapital	904 620	101 780	-	-
	<u>1 969 174</u>	<u>2 802 004</u>	<u>935 550</u>	<u>2 673 000</u>
<b>Ansamlad förlust</b>				
Belopp vid årets ingång	-2 027 048	-245 141	109 493	781 680
Överkursfond	1 737 450	-	1 737 450	-
Justering förvärvsanalys	-	-245 000	-	-
Förskjutning mellan bundet och fritt kapital	-904 620	-101 780	-	-
Årets resultat	148 289	-1 435 127	-503 291	-672 187
	<u>-1 045 929</u>	<u>-2 027 048</u>	<u>1 343 652</u>	<u>109 493</u>

Omföring har skett av överkursfonden från bundet eget kapital till ansamlad förlust

Aktiekapitalet består av 267 300 A-aktier.

**Not 9 Långfristiga skulder**

Inga långfristiga skulder förfaller till betalning senare än fem år efter balansdagen.

**Not 10 Checkräkningskredit**

Beviljat belopp på checkräkningskredit uppgår till 500 000 kr (500.000 kr).

**Not 11 Ställda säkerheter**

	Koncernen		Moderbolaget	
	<u>2009-12-31</u>	<u>2008-12-31</u>	<u>2009-12-31</u>	<u>2008-12-31</u>
<b>För egna avsättningar och skulder</b>				
Avseende Skulder till kreditinstitut				
Företagsinteckningar	4 700 000	4 700 000	2 700 000	2 700 000
Avseende kortfristiga skulder till kreditinstitut				
Kundfordringar (factoring)	1 626 658	802 577	-	-
Summa	<u>6 326 658</u>	<u>5 502 577</u>	<u>2 700 000</u>	<u>2 700 000</u>

**Not 12 Inköp och försäljningar mellan koncernföretag**

Försäljning till koncernbolag har skett under räkenskapsåret med 220 000 (236 000) kronor. Inköp till koncernbolag har skett med 177 510 (0) kronor.

**Not 13 Bokslutsdispositioner**

	Moderbolaget	
	<u>2009</u>	<u>2008</u>
Koncernbidrag	39 000	-
Summa	<u>39 000</u>	<u>0</u>

**Not 14 Andelar i dotterföretag**


	<u>Antal aktier</u>	<u>Procent andel</u>	<u>Nominellt värde</u>	<u>Bokfört värde</u>
EcoElast AB, org nr 556527-3710	111	100	111 000	111 000
Arbergo AB, org nr 556632-2771	9 610	100	1 206 000	1 206 000
			<u>1 317 000</u>	<u>1 317 000</u>

Bolagen har sitt säte i Piteå.

	<u>Justerat eget kapital</u>	<u>Resultat</u>
EcoElast AB	172 925	31
Arbergo AB	98 146	651 549

Resultat- och balansräkningarna kommer att föreläggas årsstämman för fastställelse.


Piteå 2010-




Nils-Eric Öquist  
Ordförande



Bengt Ingvar Jakobsson



Gunnar Larsson



Kurt Westermark



Jann Eliasson



Åke Paulsson  
Verkställande direktör

Min revisionsberättelse har lämnats 2010 - 03 - 12.



Anders Burman  
Auktoriserad revisor

## Revisionsberättelse

Till årsstämman i EcoRub AB

Org.nr 556438-0284

Jag har granskat årsredovisningen, koncernredovisningen och bokföringen samt styrelsens och verkställande direktörens förvaltning i EcoRub AB för räkenskapsåret 2009. Det är styrelsen och verkställande direktören som har ansvaret för räkenskapshandlingarna och förvaltningen och för att årsredovisningslagen tillämpas vid upprättandet av årsredovisningen och koncernredovisningen. Mitt ansvar är att uttala mig om årsredovisningen, koncernredovisningen och förvaltningen på grundval av min revision.

Revisionen har utförts i enlighet med god revisionssed i Sverige. Det innebär att jag planerat och genomfört revisionen för att med hög men inte absolut säkerhet försäkra mig om att årsredovisningen och koncernredovisningen inte innehåller väsentliga felaktigheter. En revision innefattar att granska ett urval av underlagen för belopp och annan information i räkenskapshandlingarna. I en revision ingår också att pröva redovisningsprinciperna och styrelsens och verkställande direktörens tillämpning av dem samt att bedöma de betydelsefulla uppskattningar som styrelsen och verkställande direktören gjort när de upprättat årsredovisningen och koncernredovisningen samt att utvärdera den samlade informationen i årsredovisningen och koncernredovisningen. Som underlag för mitt uttalande om ansvarsfrihet har jag granskat väsentliga beslut, åtgärder och förhållanden i bolaget för att kunna bedöma om någon styrelseledamot eller verkställande direktören är ersättningsskyldig mot bolaget. Jag har även granskat om någon styrelseledamot eller verkställande direktören på annat sätt har handlat i strid med aktiebolagslagen, årsredovisningslagen eller bolagsordningen. Jag anser att min revision ger mig rimlig grund för mina uttalanden nedan.

Årsredovisningen och koncernredovisningen har upprättats i enlighet med årsredovisningslagen och ger en rättvisande bild av bolagets och koncernens resultat och ställning i enlighet med god redovisningssed i Sverige. Förvaltningsberättelsen är förenlig med årsredovisningens och koncernredovisningens övriga delar.

Jag tillstyrker att årsstämman fastställer resultaträkningen och balansräkningen för moderbolaget och för koncernen, disponerar vinsten i moderbolaget enligt förslaget i förvaltningsberättelsen och beviljar styrelsens ledamöter och verkställande direktören ansvarsfrihet för räkenskapsåret.

Skellefteå den 12 mars 2010



Anders Burman  
Auktoriserad revisor