

Årsredovisning 2023



QBNK Holding AB (publ) 556958-2439

08-459 99 00 | Karlavägen 100A, 115 26 Stockholm | qbankdam.com

Innehållsförteckning

VD har ordet	3
Förvaltningsberättelse	5
Flerårsjämförelse (tkr)	6
Förslag till vinstdisposition	6
Finansiell översikt - Koncernen	7
Finansiell översikt - Moderbolaget	11
Noter	15
Underskrifter	22
Om QBank	23

VD har ordet



“Vi har levererat i enlighet med den plan vi har lagt”

Lantmännen, Caverion, Tepe och Atlas Copco är några av de bolag som under det gångna året gett oss förtroendet att vara deras leverantör. Arjo, Metso, Geely, Coop Norge och Ericsson är några av våra befintliga kunder som valt att ge oss utökat förtroende. Helåret 2023 och de senaste månaderna fyller mig med en stark känsla av engagemang och framtidstro. Vi har befast och flyttat fram vår position ytterligare gentemot vårt strategiska kundsegment och vi ser fram emot den kommande tiden.

Vi har konsekvent följt vår plan, kvartal för kvartal, vilket resulterat i en årlig tillväxt av återkommande abonnemangsinntäkter (ARR) på 15 %. Samtidigt har vi lyckats halvera vårt underskott. NRR (Net Revenue Retention) inom vårt kärnsegment (TCP = Target Customer Profile) ligger på 111 % för perioden 1 jan 2023 – 1 jan 2024 och churn inom samma segment är nästintill obefintlig. Vår MRR-tillväxt (Monthly Recurring Revenue) netto är 378 TSEK under året inkluderat indexhöjning för 2024 (från 2 549 TSEK till 2 927 TSEK). Vi är optimistiska inför att framtiden bär med sig flera lovande möjligheter och ljusa utsikter.

Vi har under året förstärkt vår position inom våra olika avdelningar, särskilt inom Product & Development där vi fokuserar på att öka produktens prestanda, modernisera användargränssnittet och användarupplevelsen (UI och UX), samt möjliggöra för våra Partners att kunna utveckla skräddarsydda lösningar.


Inom Sales & Marketing ligger fokus på att använda digitala metoder för att generera leads och skapa relevant innehåll som engagerar både våra potentiella och befintliga kunder. Vi har utvecklat våra pågående samarbeten med utvalda partners för att stärka denna försäljningskanal och effektivisera hanteringen av våra implementeringsprojekt. Vi har noterat en ökande vilja till samarbete, både från konsultföretag och andra produktföretag.

Inom Professional Services arbetar vi med att skapa fler möjligheter för våra partners att hantera implementeringsprojekt, samtidigt som vi strävar efter lönsamhet i vår egen Professional Services-verksamhet. Inom Customer Success jobbar vi på med att aktivt säkerställa hög kundnöjdhet under hela kundresan. Vårt fokus ligger inte bara på att bevara utan också att expandera vår affär inom den befintliga kundbasen. Genom att skapa långsiktiga och förtroendefulla relationer strävar vi efter att överträffa kundens förväntningar och samtidigt identifiera möjligheter till tillväxt och mervärde både för kunden och QBNK.

Jag vill upprepa att det är av vikt att förstå att de negativa resultaten och kassaflödet som visas i våra redovisade siffror är en följd av vår pågående investering i tillväxt. Dessa negativa siffror är en del av vår plan och förväntas fortsätta under en tid framöver. Vår strategi fokuserar på att de åtgärder vi vidtar kommer att leda till en snabbare ökning av vår MRR vilket gradvis kommer att balansera vårt driftunderskott och återinföra lönsamhet. Vi är stolta över att notera att vår MRR kontinuerligt har ökat kvartal efter kvartal under de senaste åren. Vi arbetar målmedvetet mot att uppnå lönsamhet inom existerande finansiering utan att behöva tillföra ytterligare kapital.

Den globala DAM-marknaden är gigantisk och förväntas ha en årlig tillväxttakt på omkring 15 % enligt samstämmiga bransch- och marknadsrapporter. QBNK är en av de främsta aktörerna i Norden inom det segment som vi verkar. För bolag inom Enterprise-segmentet går DAM-lösningarna från att vara Martech-drivna till mer generella lösningar som supporterar verksamheten där DAM även inkluderar produkt- och annan utbudsinformation för andra operativa syften än marknadsföring. Min tidigare bedömning att QBNK's produkt står sig stark i den behovsbilden bekräftas kontinuerligt och vi är duktiga på att leverera komplexa och integrerade lösningar mot Enterprise-segmentet.

Jag ser fram emot den närmaste tiden och vad vi kommer att uppnå härnäst. Vi är medvetna om marknadsläget och strävar ödmjukt efter att accelerera våra framsteg. Vi kommer att fortsätta att utveckla våra befintliga styrkor och sträva efter att överträffa våra tidigare prestationer i alla led. Avslutningsvis vill jag ta detta tillfälle i akt att uttrycka min uppskattning gentemot vårt grymma team, vår styrelse och våra ägare för förtroendet att leda QBNK.



Anna Gomes

Verkställande Direktör

Förvaltningsberättelse

Styrelsen och verkställande direktören för QBNK Holding AB (publ) får härmed avge årsredovisning och koncernredovisning för räkenskapsåret 2023.

Information om verksamheten

Bolaget är ett publikt aktiebolag, vars aktie är noterad på Spotlight Stock Market. Bolaget har ett dotterbolag, QBNK Company AB (556653-3070), där huvuddelen av den operativa verksamheten bedrivs.

QBank är en framträdande aktör inom IT-sektorn och fokuserar på att utveckla molnbaserade produkter och tjänster inom Digital Asset Management (DAM). Företaget är specialiserat på mjukvarulösningar som används för att effektivt hantera en bred variation av digitalt material, inklusive bilder, filmer, dokument, ritningar, ljudfiler, logotyper och liknande. Våra kunder återfinns främst bland globala företag inom Enterprise-segmentet som har behov av att strukturerat organisera och hantera sina digitala tillgångar på ett effektivt sätt.

Företaget har sitt säte i Stockholm.

Information om ägare som äger mer än 10%

Fredrik Grevelius
Ekstrand Corporate Advisors AB
Avanza Pension

Väsentliga händelser under räkenskapsåret

De årliga abonnemangsinträden under 2023 uppgår till 32 Mkr, vilket är en ökning med 15% jämfört med 2022. Abonnemangsinträdenas andel av nettoomsättningen under året uppgår till 83% (81%).

Totala intäkterna ökar med 12% jämfört med föregående år.

Den globala marknaden för Digital Asset management (DAM) är en miljardmarknad och förutspås ha en fortsatt mycket hälsosam tillväxt. Bolaget fortsätter därför den tillväxtsatsning som påbörjades under 2021, om än med en justerad plan med något högre kostnadskontroll med tanke på att finansieringsklimatet ändrats.

Flerårsjämförelse (Tkr)

Koncernen	2023	2022	2021	2020	2019
Nettoomsättning	38 320	34 283	35 563	31 080	28 148
Resultat efter finansiella poster	- 7 531	-14 700	-5 736	745	2 389
Balansomslutning	38 401	39 379	17 985	24 074	17 983
Soliditet (%)	16	31	47	52	47
Moderbolaget	2023	2022	2021	2020	2019
Nettoomsättning	90	86	74	115	112
Resultat efter finansiella poster	- 1 130	-1 128	-1 498	-1 208	-3 127
Balansomslutning	32 549	37 031	18 790	22 911	18 715
Soliditet (%)	99	89	98	98	98

Definitioner: se not 1

Förslag till vinstdisposition

Styrelsen föreslår att till förfogande stående vinstmedel (Tkr):

Ansamlad förlust	-34 557
Överkursfond	66 371
årets förlust	-897
	30 917
disponeras så att	
i ny räkning överföres	30 917

Koncernens och moderbolagets resultat och ställning i övrigt framgår av efterföljande resultat- och balansräkningar samt kassaflödesanalyser med noter.

Finansiell översikt - Koncernen

Koncernens Resultaträkning (Tkr)

		2023-01-01	2022-01-01
	Not	2023-12-31	2022-12-31
Nettoomsättning	2	38 320	34 283
Övriga rörelseintäkter		185	168
		38 505	34 451
Rörelsens kostnader			
Handelsvaror		-6 391	-6 569
Övriga externa kostnader	3	-11 606	-9 750
Personalkostnader	4	-27 802	-32 612
Övriga rörelsekostnader		-394	-218
		-46 193	-49 149
Rörelseresultat		-7 688	-14 698
Resultat från finansiella poster			
Övriga ränteintäkter och liknande resultatposter		160	-
Räntekostnader		-3	-2
		157	-2
Resultat efter finansiella poster		-7 531	-14 700
Resultat före skatt		-7 531	-14 700
Uppskjuten skatt	5	1 480	2 974
Årets resultat		-6 051	-11 726

Koncernens Balansräkning (Tkr)

	Not	2023-12-31	2022-12-31
TILLGÅNGAR			
Anläggningstillgångar			
<i>Finansiella anläggningstillgångar</i>			
Uppskjuten skattefordran		7 078	5 588
Andra långfristiga fordringar	6	50	50
		7 128	5 638
Summa anläggningstillgångar		7 128	5 638
Omsättningstillgångar			
Kortfristiga fordringar			
Kundfordringar		20 429	16 314
Aktuella skattefordringar		168	152
Övriga fordringar		28	1 191
Förutbetalda kostnader och upplupna intäkter		2 183	2 257
		22 808	19 914
Kassa och bank		8 465	13 827
Summa omsättningstillgångar		31 273	33 741
SUMMA TILLGÅNGAR		38 401	39 379
EGET KAPITAL OCH SKULDER			
Eget kapital			
<i>Eget kapital hänförligt till moderföretagets aktieägare</i>			
Aktiekapital	7	1 170	1 170
Övrigt tillskjutet kapital	8	68 382	68 382
Annat eget kapital inklusive årets resultat		-63 354	-57 303
		6 198	12 249
Summa eget kapital		6 198	12 249
Kortfristiga skulder			
Leverantörsskulder		1 427	1 718
Övriga skulder		3 350	3 253
Upplupna kostnader och förutbetalda intäkter		27 426	22 159
		32 203	27 130
SUMMA EGET KAPITAL OCH SKULDER		38 401	39 379

Koncernens rapport över förändringar i eget kapital (Tkr)

	Aktie- kapital	Övrigt tillskjutet kapital	Annat eget kapital inkl. årets resultat	Summa eget kapital
Ingående eget kapital 2022-01-01	878	53 171	-45 577	8 472
Nyemission	292	15 798		16 090
Kostnader hänförliga till nyemission		-739		-739
Skatteeffekt på emissionskostnader		152		152
Årets resultat			-11 726	-11 726
Utgående eget kapital 2022-12-31	1 170	68 382	-57 303	12 249
Årets resultat			-6 051	-6 051
Utgående eget kapital 2023-12-31	1 170	68 382	-63 354	6 198

Koncernens kassaflödesanalys (Tkr)

	2023-01-01	2022-01-01
Not	2023-12-31	2022-12-31
Den löpande verksamheten		
Resultat efter finansiella poster	-7 531	-14 700
Justeringar poster som ej ingår i kassaflödet m.m.	-	-
Betald skatt	-26	-28
Kassaflöde från den löpande verksamheten före förändringar av rörelsekapital	-7 557	-14 728
Kassaflöde från förändringar i rörelsekapital		
Förändring kundfordringar	-4 115	-12 292
Förändring av kortfristiga fordringar	1 237	-783
Förändring leverantörsskulder	-291	1 006
Förändring av kortfristiga skulder	5 364	16 611
Kassaflöde från den löpande verksamheten	-5 362	-10 186
Investeringsverksamheten		
Investeringar i materiella anläggningstillgångar	-	-
Förändring i finansiella anläggningstillgångar	-	-
Kassaflöde från investeringsverksamheten	0	0
Finansieringsverksamheten		
Nyemission	-	16 090
Emissionskostnader	-	-739
Teckningsoptioner	-	0
Kassaflöde från finansieringsverksamheten	0	15 351
Årets kassaflöde	-5 362	5 165
Likvida medel vid årets början	13 827	8 662
Likvida medel vid årets slut	8 465	13 827

Finansiell översikt - Moderbolaget

Moderbolagets Resultaträkning (Tkr)

		2023-01-01	2022-01-01
	Not	2023-12-31	2022-12-31
Nettoomsättning	2	90	86
		90	86
Rörelsens kostnader			
Handelsvaror		-90	-86
Övriga externa kostnader		-1 117	-1 113
Övriga rörelsekostnader		-13	-15
		-1 130	-1 128
Rörelseresultat		-1 130	-1 128
Resultat efter finansiella poster		-1 130	-1 128
Resultat före skatt		-1 130	-1 128
Uppskjuten skatt	5	233	233
Årets resultat		-897	-895

Moderbolagets Balansräkning (Tkr)

		2023-01-01	2022-01-01
	Not	2023-12-31	2022-12-31
TILLGÅNGAR			
Anläggningstillgångar			
<i>Finansiella anläggningstillgångar</i>			
Andelar i koncernföretag	9	28 509	28 509
Uppskjuten skattefordran		3 079	2 846
Andra långfristiga fordringar	6	50	50
		31 638	31 405
Summa anläggningstillgångar		31 638	31 405
Omsättningstillgångar			
<i>Kortfristiga fordringar</i>			
Kundfordringar		0	112
Skattefordringar		0	9
Övriga fordringar		28	19
Förutbetalda kostnader och upplupna intäkter		357	450
		385	590
Kassa och bank		526	5 036
Summa omsättningstillgångar		911	5 626
SUMMA TILLGÅNGAR		32 549	37 031
EGET KAPITAL OCH SKULDER			
Eget kapital			
<i>Bundet eget kapital</i>			
Aktiekapital		1 170	1 170
		1 170	1 170
<i>Fritt eget kapital</i>			
Överkursfond		66 371	66 371
Balanserad vinst eller förlust		-34 557	-33 662
Årets resultat		-897	-895
		30 917	31 814
Summa eget kapital		32 087	32 984
Långfristiga skulder			
Skulder till koncernföretag		0	3 650
Summa långfristiga skulder		0	3 650
Kortfristiga skulder			
Skulder till koncernföretag		150	0
Upplupna kostnader och förutbetalda intäkter		312	397
Summa kortfristiga skulder		462	397
SUMMA EGET KAPITAL OCH SKULDER		32 549	37 031

Moderbolagets rapport över förändringar i eget kapital (Tkr)

	Aktie- kapital	Överkurs- fond	Övrigt fritt eget kapital	Summa eget kapital
Ingående eget kapital 2022-01-01	878	51 602	-34 104	18 376
Nyemission	292	15 798		16 090
Kostnader hänförliga till emission		-739		-739
Skatteeffekter på emissionskostnader		152		152
Justering fg års teckningsoptioner		-442	442	0
Årets resultat			-895	-895
Utgående eget kapital 2022-12-31	1 170	66 371	-34 557	32 984
Årets resultat			-897	-897
Utgående eget kapital 2023-12-31	1 170	66 371	-35 454	32 087

Moderbolagets kassaflödesanalys (Tkr)

	2023-01-01	2022-01-01
Not	2023-12-31	2022-12-31
Den löpande verksamheten		
Resultat efter finansiella poster	-1 130	-1 128
Betald skatt	9	0
Kassaflöde från den löpande verksamheten före förändring av rörelsekapital	-1 121	-1 128
Kassaflöde från förändring av rörelsekapitalet		
Förändring av kundfordringar	112	-103
Förändring av kortfristiga fordringar	84	2 235
Förändring av leverantörsskulder	-	-
Förändring av kortfristiga skulder	65	-17
Kassaflöde från den löpande verksamheten	- 860	987
Investeringsverksamheten		
Investering i dotterbolag	0	-16 000
Kassaflöde från investeringsverksamheten	0	-16 000
Finansieringsverksamheten		
Förändring långfristiga skulder	-3 650	3 650
Nyemission	0	16 090
Emissionskostnader	0	-739
Kassaflöde från den finansieringsverksamheten	-3 650	19 001
Årets kassaflöde	-4 510	3 988
Likvida medel vid årets början	5 036	1 048
Likvida medel vid årets slut	526	5 036

Noter

Not 1. Redovisnings- och värderingsprinciper

Allmänna upplysningar

Årsredovisningen och koncernredovisningen är upprättad i enlighet med årsredovisningslagen och BFNAR 2012:1 Årsredovisning och koncernredovisning (K3).

Redovisningsprinciperna är oförändrade jämfört med föregående år.

Intäktsredovisning

Intäkter redovisas till det verkliga värdet av den ersättning som erhållits eller kommer att erhållas, med avdrag för mervärdesskatt.

Utländska valutor

Monetära tillgångs- och skuldposter i utländsk valuta värderas till balansdagens kurs. Transaktioner i utländsk valuta omräknas enligt transaktionsdagens avistakurs.

Valutasäkring tillämpas inte i företaget.

Tjänsteuppdrag - löpande räkning

Inkomst från uppdrag på löpande räkning redovisas som intäkt i takt med att arbete utförs och material levereras eller förbrukas.

Tjänsteuppdrag och entreprenadavtal - fast pris

Uppdragsinkomster och uppdragsutgifter för uppdrag till fast pris redovisas som intäkt och kostnad med utgångspunkt från färdigställandegraden vid balansdagen (successiv vinstavräkning).

Ersättning till anställda

Ersättningar till anställda i form av lön, betald semester, betald sjukfrånvaro m.m. samt pensioner redovisas i takt med intjänandet.

Inkomstskatter

Skattekostnaden utgörs av summan av aktuell skatt och uppskjuten skatt. Aktuell skatt beräknas på det skattepliktiga resultatet för perioden. Skattepliktigt resultat skiljer sig från det redovisade resultatet i resultaträkningen då det har justerats för ej skattepliktiga intäkter och ej avdragsgilla kostnader samt för intäkter och kostnader som är skattepliktiga eller avdragsgilla i andra perioder. Aktuell skatteskuld beräknas enligt de skattesatser som gäller per balansdagen.

Uppskjuten skatt redovisas på temporära skillnader mellan det redovisade värdet på tillgångar och skulder i de finansiella rapporterna och det skattemässiga värdet som använts vid beräkning av skattepliktigt resultat. Uppskjuten skatt redovisas enligt den så kallat balansräkningsmetoden. Uppskjutna skatteskulder redovisas för i princip alla skattepliktiga temporära skillnader, och uppskjutna skattefordringar redovisas i princip för alla avdragsgilla temporära skillnader i den omfattning det är sannolikt att beloppet kan utnyttjas mot framtida skattepliktiga överskott.

Moderbolaget redovisar en uppskjuten skattefordran om 3 079 tkr och dotterbolaget 3 999 tkr, som hänför sig till skattemässiga förlustavdrag.

Uppskattningar och bedömningar

Vid upprättande av årsredovisning enligt K3 krävs att antaganden görs om framtiden och andra viktiga källor till osäkerhet i uppskattningar på balansdagen, som innebär en betydande risk för en väsentlig justering av de redovisade värdena för tillgångar och skulder under nästa räkenskapsår.

Det görs även bedömningar som har betydande effekt på de redovisade beloppen i denna årsredovisning. De uppskattningar och bedömningar som görs ses över årligen och baseras på tidigare erfarenheter men även andra faktorer som anses vara rimliga att beakta. De slutliga utfallen av uppskattningar och bedömningar kan komma att avvika från nuvarande uppskattningar och bedömningar och effekterna av ändringarna i dessa redovisas i resultaträkningen under det räkenskapsår som ändringen görs, samt under framtida räkenskapsår om ändringen påverkar både aktuellt och kommande räkenskapsår. Bedömda väsentliga områden med uppskattningar och bedömningar beskrivs nedan.

I balansräkningen redovisas uppskjuten skatteintäkt, vilken förväntas bli realiserad i framtida perioder. Vid beräkningen av uppskjuten skatt görs vissa antaganden och uppskattningar avseende framtida skattekonsekvenser som hänför sig till skillnaden mellan i balansräkningen redovisade tillgångar och skulder och motsvarande skattemässiga värden.

Utgångspunkten i uppskattningarna är att skattelagar och skattesatser kommer att vara oförändrade alternativt att framtida ändringar är kända, inklusive regler för utnyttjande av förlustavdrag.

Fordringar och skulder

Vid det första redovisningstillfället värderas omsättningstillgångar och kortfristiga skulder till anskaffningsvärde. Långfristiga fordringar samt långfristiga skulder

värderas vid det första redovisningstillfället till upplupet anskaffningsvärde. Låneutgifter periodiseras som en del i lånets räntekostnad enligt effektivräntemetoden. Vid värdering efter det första redovisningstillfället värderas omsättningstillgångar enligt lägsta värdets princip, dvs det lägsta av anskaffningsvärdet och nettoförsäljningsvärdet på balansdagen.

Kortfristiga skulder värderas till nominellt belopp.

Långfristiga fordringar och långfristiga skulder värderas efter det första redovisningstillfället till upplupet anskaffningsvärde. Med upplupet anskaffningsvärde avses det belopp till vilket tillgången eller skulden initialt redovisades med avdrag för amorteringar, tillägg eller avdrag för ackumulerad periodisering enligt effektivräntemetoden av den initiala skillnaden mellan erhållet/betalat belopp och belopp att betala/erhålla på förfalldagen samt med avdrag för nedskrivningar.

Effektivräntan är den ränta som vid en diskontering av samtliga framtida förväntade kassaflöden över den förväntade löptiden resulterar i det initialt redovisade värdet för den finansiella tillgången eller den finansiella skulden.

Avsättningar

Avsättningar redovisas när företaget har en befintlig förpliktelse som en följd av en inträffad händelse, det är sannolikt att ett utflöde av resurser kommer att krävas för att reglera förpliktelsen och en tillförlitlig uppskattning av beloppet kan göras.

En avsättning omprövas varje balansdag och justeras så att den återspeglar den bästa uppskattningen av det belopp som krävs för att reglera den befintliga förpliktelsen på balansdagen, med hänsyn till risker och osäkerheter förknippade med förpliktelsen. När en avsättning beräknas genom att uppskatta de utbetalningar som förväntas krävas för att reglera förpliktelsen,

motsvarar det redovisade värdet nuvärdet av dessa utbetalningar.

Där en del eller hela det belopp som krävs för att reglera en avsättning förväntas bli ersatt av en tredje part, ska gottgörelsen särredovisas som en tillgång i balansräkningen när det är så gott som säkert att den kommer att erhållas om företaget reglerar förpliktelsen och beloppet kan beräknas tillförlitligt.

Koncernredovisning

Konsolideringsmetod

Koncernredovisningen har upprättats enligt förvärvsmetoden. Detta innebär att förvärvade verksamheter identifierbara tillgångar och skulder redovisas till marknadsvärde enligt upprättad förvärvsanalys. Överstiger verksamhetens anskaffningsvärde det beräknade marknadsvärdet av de förväntade nettotillgångarna enligt förvärvsanalysen redovisas skillnaden som goodwill.

Transaktioner mellan koncernföretag

Koncerninterna fordringar och skulder samt transaktioner mellan koncernföretag liksom orealiserade vinster eliminerar i sin helhet. Orealiserade förluster eliminerar också såvida inte transaktionen motsvarar ett nedskrivningsbehov.

Internvinster under räkenskapsåret har eliminerats i koncernresultaträkningen.

Anläggningstillgångar

Immateriella och materiella anläggningstillgångar redovisas till anskaffningsvärde minskat med ackumulerade avskrivningar enligt plan och eventuella nedskrivningar.

Avskrivning sker linjärt över den förväntade nyttjandeperioden med hänsyn till väsentligt restvärde.

Följande avskrivningsprocent tillämpas:

Inventarier	5 år	20%
-------------	------	-----

Nyckeltalsdefinitioner

Nettoomsättning

Rörelsens huvudintäkter, fakturerade kostnader, sidointäkter samt intäktskorrigeringar.

Resultat efter finansiella poster

Resultat efter finansiella intäkter och kostnader före bokslutsdispositioner och skatter.

Soliditet (%)

Justerat eget kapital (eget kapital och obeskattade reserver med avdrag för uppskjuten skatt) i procent av balansomslutning.

Not 2. Nettoomsättning per rörelsegren

Koncernen	2023	2022
Nettoomsättningen per rörelsegren		
Abonnemang	32 048	27 842
Projekt	6 272	6 441
	38 320	34 283

Moderbolaget	2023	2022
Nettoomsättningen per rörelsegren		
Abonnemang	90	86
Projekt	-	-
Övrigt	-	-
	90	86

Not 3. Övriga Externa kostnader

Upplysningar avseende vissa delposter som ingår i övriga externa kostnader

Koncernen	2023	2022
Kostnader för revision		
Revisionsuppdrag – Finnhammars Revisionsbyrå AB	100	100
Revisionsverksamhet utöver revisionsuppdrag	-	-
	100	100

Moderbolaget	2023	2022
Kostnader för revision		
Revisionsuppdrag – Finnhammars Revisionsbyrå AB	100	100
Revisionsverksamhet utöver revisionsuppdrag	-	-
	100	100

Not 4. Personal

Koncernen	2023-12-31	2022-12-31
Medelantalet anställda		
Män	10	12
Kvinnor	9	10
Totalt	19	22

Not 5. Aktuell och uppskjuten skatt

Koncernen	2023	2022
Skatt på årets resultat		
Aktuell skatt	-	-
Uppskjuten skatt hänförlig till temporära skillnader	1 480	2 974
Korrigerig av skatt tidigare år	-	-
Totalt redovisad skatt	1 480	2 974
Avstämning av effektiv skatt		
Redovisat resultat före skatt	-7 531	- 14 700
Skatt enligt gällande skattesats 20,6%	1 551	3 028
Skatteeffekt av:		
Ej avdragsgilla kostnader	-59	-54
Korrigerig av tidigare år	-12	-
Redovisad effektiv skatt	1 480	2 974
Skatt redovisad direkt mot eget kapital		
Emissionskostnad	-	152
Summa	-	152
Moderbolaget	2023	2022
Skatt på årets resultat		
Uppskjuten skatt hänförlig till temporära skillnader	233	385
Totalt redovisad skatt	233	385
Avstämning av effektiv skatt		
Redovisat resultat före skatt	-1 130	- 1 128
Skatt enligt gällande skattesats 20,6%	233	233
Redovisad effektiv skatt	233	233
Skatt redovisad direkt mot eget kapital		
Emissionskostnad	-	152
Summa	-	152

Not 6. Andra långfristiga fordringar

Koncernen	2023-12-31	2022-12-31
Vid årets början	50	50
Förändringar fordringar	-	-
	50	50
Moderbolaget	2023-12-31	2022-12-31
Vid årets början	50	50
	50	50

Not 7. Aktiekapital

Koncernen	Kvotvärde (kr)	2023-12-31	2022-12-31
Ingående antal aktier		9 751 200	7 313 400
Nyemission		-	2 437 800
Utgående antal aktier	0,12	9 751 200	9 751 200

Not 8. Teckningsoptioner (koncernen)

Utgivna teckningsoptioner uppgår idag till motsvarande 1 140 224 stycken aktier varav 736 224 aktier med lösenkurs 12,87 kronor (januari 2026) samt 404 000 aktier med lösenkurs 13,86 kronor (januari 2026). Antal aktier efter full utspädning uppgår till 10 891 424 stycken.

Not 9. Andelar i koncernföretag

Moderbolaget	Andelar	2023-12-31	2022-12-31
Andelar i QBNK Company AB 556653-3070	100%		
Ingående anskaffningsvärden		54 907	38 907
Aktieägartillskott			16 000
Utgående ackumulerade anskaffningsvärden		54 907	54 907
Ingående nedskrivningar		-26 398	-26 398
Utgående ackumulerade nedskrivningar		-26 398	-26 398
Utgående redovisat värde		28 509	28 509

Not 10. Väsentliga händelser efter räkenskapsårets utgång

Bolaget fortsätter tillväxtsatsningen vilket innebär ett negativt resultat som är helt enligt den plan som bolaget genomför, vilket på sikt kommer innebära ökade intäkter. Styrelsen bedömer att bolaget har en likviditet för närmaste 12 månaderna.

Om QBank

Vad är Digital Asset Management (DAM)?

Digital Asset Management (DAM) är det området inom mjukvarumarknaden som handlar om att hantera och optimera handhavandet av digitala filer (digitala assets). DAM-lösningar erbjuds och levereras ofta i form av **SaaS** ("Software as a Service") lösningar där användarna laddar upp sina digitala assets till en central plats där de organiseras och varifrån de sedan optimeras och distribueras för olika ändamål. Den globala DAM-marknaden är etablerad och förväntas ha en årlig tillväxttakt på omkring 15 % enligt samstämmiga bransch- och marknadsrapporter.

QBank's erbjudande

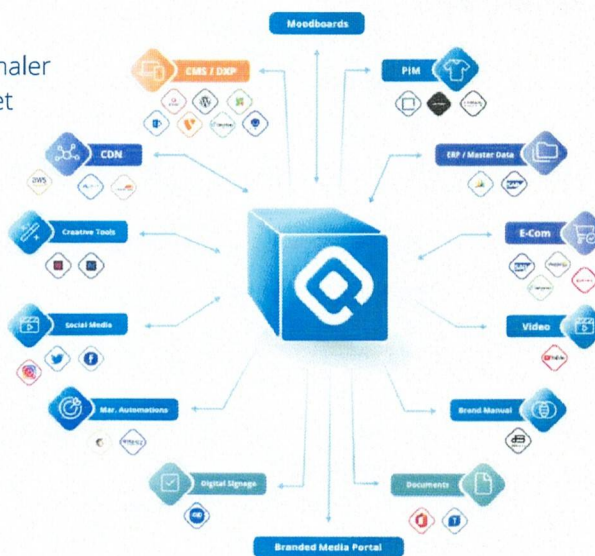
QBank fungerar som en centraliserad hub där våra användare laddar upp sina originalfiler (digitala assets). Vid uppladdning adderas befintlig eller ny information kopplat till filerna, så kallad metadata. Med QBanks avancerade metadata-hantering kan de personalisera och automatisera arbetsflöden för automatisk publicering till kopplade publiceringskanaler.

Olika typer av digital asset kräver olika typer av arbetsflöden och fördefinierade mallar:

Bilder – publiceras i en mängd format (jpg, gif, png) och upplösningar beroende på publiceringsplats (hemsida, sociala medier, katalog etc.)

Dokument – publiceras ofta i olika kanaler beroende på språk. För en global aktör är det inte ovanligt med dokument i 50 olika språkversioner, dessa publiceras via QBank till rätt marknad och stakeholders.

En viktig del i QBanks lösning är våra smarta integrationer till våra kunders övriga system såsom CMS, PIM och Social Media Platforms. Förutom de 50-talet integrationer som vi erbjuder har QBank ett öppet API som möjliggör att dela data med ytterligare system.



QBank – ett urval av kunder



Underskrifter

2024-03-13 Stockholm



Kjell Duveblad
Ordförande



Fredrik Grevelius
Styrelseledamot



Per Ekstrand
Styrelseledamot



Jacob Philipson
Styrelseledamot




Andreas Gindin
Styrelseledamot



Anna Gomes
Verkställande Direktör

Vår revisionsberättelse har lämnats **2024-03-18**
Finnhammars revisionsbyrå AB



Bengt Beergrehn
Huvudansvarig revisor

REVISIONSBERÄTTELSE

Till bolagsstämman i **QBNK Holding AB**
Org.nr. 556958-2439

Rapport om årsredovisningen och koncernredovisningen

Uttalanden

Vi har utfört en revision av årsredovisningen och koncernredovisningen för QBNK Holding AB för år 2023-01-01—2023-12-31.

Enligt vår uppfattning har årsredovisningen och koncernredovisningen upprättats i enlighet med årsredovisningslagen och ger en i alla väsentliga avseenden rättvisande bild av moderbolagets och koncernens finansiella ställning per den 31 december 2023 och av dess finansiella resultat och kassaflöde för året enligt årsredovisningslagen. Förvaltningsberättelsen är förenlig med årsredovisningens och koncernredovisningens övriga delar.

Vi tillstyrker därför att bolagsstämman fastställer resultaträkningen och balansräkningen för moderbolaget och koncernen.

Grund för uttalanden

Vi har utfört revisionen enligt International Standards on Auditing (ISA) och god revisionssed i Sverige. Vårt ansvar enligt dessa standarder beskrivs närmare i avsnittet *Revisorns ansvar*. Vi är oberoende i förhållande till moderbolaget och koncernen enligt god revisionssed i Sverige och har i övrigt fullgjort vårt yrkesetiska ansvar enligt dessa krav.

Vi anser att de revisionsbevis vi har inhämtat är tillräckliga och ändamålsenliga som grund för våra uttalanden.

Styrelsens och verkställande direktörens ansvar

Det är styrelsen och verkställande direktören som har ansvaret för att årsredovisningen och koncernredovisningen upprättas och att de ger en rättvisande bild enligt årsredovisningslagen. Styrelsen och verkställande direktören ansvarar även för den interna kontroll som de bedömer är nödvändig för att upprätta en årsredovisning och koncernredovisning som inte innehåller några väsentliga felaktigheter, vare sig dessa beror på oegentligheter eller misstag.

Vid upprättandet av årsredovisningen och koncernredovisningen ansvarar styrelsen och verkställande direktören för bedömningen av bolagets och koncernens förmåga att fortsätta verksamheten. De upplyser, när så är tillämpligt, om förhållanden som påverka förmågan att fortsätta verksamheten och att använda antagandet om fortsatt drift. Antagandet om fortsatt drift tillämpas dock inte om styrelsen och verkställande direktören avser att likvidera bolaget, upphöra med verksamheten eller inte har något realistiskt alternativ till att göra något av detta.

Revisorns ansvar

Vårt mål är att uppnå en rimlig grad av säkerhet om huruvida årsredovisningen och koncernredovisningen som helhet inte innehåller några väsentliga felaktigheter, vare sig dessa beror på oegentligheter eller misstag, och att lämna en revisionsberättelse som innehåller våra uttalanden. Rimlig säkerhet är en hög grad av säkerhet, men är ingen garanti för att en revision som utförs enligt ISA och god revisionssed i Sverige alltid kommer att upptäcka en väsentlig felaktighet om en sådan finns. Felaktigheter kan uppstå på grund av oegentligheter eller misstag och anses vara väsentliga om de enskilt eller tillsammans rimligen kan förväntas påverka de ekonomiska beslut som användare fattar med grund i årsredovisningen och koncernredovisningen.

En ytterligare beskrivning av vårt ansvar för revisionen av årsredovisningen finns på Revisorsinspektionens webbplats: www.revisorsinspektionen.se/revisornsansvar. Denna beskrivning är en del av revisionsberättelsen.

Rapport om andra krav enligt lagar och andra författningar Uttalanden

Utöver vår revision av årsredovisningen och koncernredovisningen har vi även utfört en revision av styrelsen och verkställande direktörens förvaltning för QBNK Holding AB för år 2023-01-01—2023-12-31 samt av förslaget till dispositioner beträffande bolagets vinst eller förlust.

Vi tillstyrker att bolagsstämman disponerar vinsten enligt förslaget i förvaltningsberättelsen och beviljar styrelsens ledamöter och verkställande direktören ansvarsfrihet för räkenskapsåret.

Grund för uttalanden

Vi har utfört revisionen enligt god revisionssed i Sverige. Vårt ansvar enligt denna beskrivs närmare i avsnittet *Revisorns ansvar*. Vi är oberoende i förhållande till moderbolaget och koncernen enligt god revisionssed i Sverige och har i övrigt fullgjort vårt yrkesetiska ansvar enligt dessa krav.

Vi anser att de revisionsbevis vi har inhämtat är tillräckliga och ändamålsenliga som grund för våra uttalanden.

Styrelsens och verkställande direktörens ansvar

Det är styrelsen som har ansvaret för förslaget till dispositioner beträffande bolagets vinst eller förlust. Vid förslag till utdelning innefattar detta bland annat en bedömning av om utdelningen är försvarlig med hänsyn till de krav som bolagets och koncernens verksamhetsart, omfattning och risker ställer på storleken av moderbolagets och koncernens egna kapital, konsolideringsbehov, likviditet och ställning i övrigt.

Styrelsen ansvarar för bolagets organisation och förvaltningen av bolagets angelägenheter. Detta innefattar bland annat att fortlöpande bedöma bolagets och koncernens ekonomiska situation och att tillse att bolagets organisation är utformad så att bokföringen, medelsförvaltningen och bolagets ekonomiska angelägenheter i övrigt kontrolleras på ett betryggande sätt. Den verkställande direktören ska sköta den löpande förvaltningen enligt styrelsens riktlinjer och anvisningar och bland annat vidta de åtgärder som är nödvändiga för att bolagets bokföring ska fullgöras i överensstämmelse med lag och för att medelsförvaltningen ska skötas på ett betryggande sätt.

Revisorns ansvar

Vårt mål beträffande revisionen av förvaltningen, och därmed vårt uttalande om ansvarsfrihet, är att inhämta revisionsbevis för att med en rimlig grad av säkerhet kunna bedöma om någon styrelseledamot och verkställande direktören i något väsentligt avseende:

- företagit någon åtgärd eller gjort sig skyldig till någon försummelse som kan föranleda ersättningsskyldighet mot bolaget
- på något annat sätt handlat i strid med aktiebolagslagen, årsredovisningslagen eller bolagsordningen.


Vårt mål beträffande revisionen av förslaget till dispositioner av bolagets vinst eller förlust, och därmed vårt uttalande om detta, är att med rimlig grad av säkerhet bedöma om förslaget är förenligt med aktiebolagslagen.

Rimlig säkerhet är en hög grad av säkerhet, men ingen garanti för att en revision som utförs enligt god revisionssed i Sverige alltid kommer att upptäcka åtgärder eller försummelse som kan föranleda ersättningsskyldighet mot bolaget, eller att ett förslag till dispositioner av bolagets vinst eller förlust inte är förenligt med aktiebolagslagen.

En ytterligare beskrivning av vårt ansvar för revisionen av förvaltningen finns på Revisorsinspektionens webbplats: www.revisorsinspektionen.se/revisornsansvar. Denna beskrivning är en del av revisionsberättelsen.

Stockholm 2024-03-18

Finnhammars Revisionsbyrå AB



Bengt Beergrehn
Auktoriserad revisor