

**ÅRSREDOVISNING**  
och  
**KONCERNREDOVISNING**  
för  
**Easyfill AB (publ)**  
Org.nr. 556653-2924

Styrelsen och verkställande direktören får härmed avlämna årsredovisning och koncernredovisning för räkenskapsåret  
2018-01-01 - 2018-12-31

<b>Innehåll</b>	<b>Sida</b>
- förvaltningsberättelse	2
- resultaträkning	5
- balansräkning	6
- kassaflödesanalys	8
- noter	9
- underskrifter	20

## Easyfill AB (publ)

Org.nr. 556653-2924

### FÖRVALTNINGSBERÄTTELSE

Årsredovisningen är upprättad i KSEK.

#### Verksamheten

EasyFill AB (Publ) är ett noterat bolag på Spotlight Stock Market där bolaget varit noterat sedan 2007.

EasyFills grundaffärsidé är att utveckla, patentera och sälja produkter som väsentligt minskar matsvinnet – ökar försäljningen – minskar hanteringstiden i livsmedelsbutiker, kiosker, bensinstationer samt likande handelsplatser runt om i världen.

Alla produkter EasyFill säljer är utvecklade i egen regi och patenterade.

EasyFills patenterade produkter säljs dels via de egna bolagen nedan samt via återförsäljare runt om i hela världen. Bolagets produkter marknadsförs och säljs i alla världsdelar förutom Antarktisk. Marknaden är således global och försäljning sker både direkt till slutkunder, genom återförsäljarparters och till tillverkare av kylar och kylskåp.

EasyFill äger till 100% nedanstående bolag där verksamhet sker i de länder där bolagen har sina säten men också till de länder som ligger i dess närområde.

Enjoy Sales AB - ScanTrailer AB - EasyFill GmbH (Tyskland) - Ebeco AS (Norge) - Ebeco SRO (Slovakien). Bolaget EasyFill Holding USA inc är ett 100% ägt holdingbolag vars enda verksamhet är att äga 50% av EasyFill America inc. (se nedan)

Bolagets äger till 50% två följande bolag där verksamhet sker i de länder där bolagen har sina säten men också till de länder som ligger i dess närområde.

EasyFill America inc (Fort Worth Texas USA) samt i Sydafrika (EasyFill Africa Pty Ltd)

Kärnverksamheten i EasyFill bolagen är att sälja bolagets patenterade inredningslösningarna för multideck kyldiskar, kommersiella kylskåp och butiksinredning. Kärnverksamheten i Ebeco koncernen (Slovakien) är utveckling, produktion och försäljning av släpvagnar samt utveckla och tillverka EasyFills butiksinredning.

Enjoy Sales AB importerar och säljer kommersiella kylskåp för dryck på den svenska marknaden.

EasyFill koncernen startade med nuvarande inriktning den 1 januari 2005 med huvudkontor i Bräcke. Företagets säte är Bräcke, Jämtlands län.

#### Flerårsjämförelse\*, koncernen

	2018	2017	2016	2015	2014
Nettoomsättning	79 449	58 633	41 678	35 091	35 057
Res. efter finansiella poster	-17 881	-13 050	-8 500	-3 249	-1 203
Res. i % av nettoomsättningen	-22,50	-22,25	-20,39	-9,25	-3,43
Balansomslutning	110 847	106 002	74 547	44 972	36 437
Soliditet (%)	49,13	66,36	73,79	51,1	43,5

\*Definitioner av nyckeltal, se noter

#### Flerårsjämförelse\*

	2018	2017	2016	2015	2014
Nettoomsättning	13 743	10 203	10 221	3 661	5 766
Res. efter finansiella poster	-7 724	-8 630	-5 957	-7 314	-1 707
Res. i % av nettoomsättningen	-56,20	-84,58	-58,27	-199,78	-29,6
Balansomslutning	107 955	96 239	65 067	33 386	31 908
Soliditet (%)	66,38	81,70	88,52	70,8	61,7

\*Definitioner av nyckeltal, se noter

#### Ägarförhållanden

Insynspersoners innehav samt ägare med över 10% per 2018-12-31:

Håkan och Tobias Sjölander via Inesco Holding AB, A-aktier: 245 017, B-aktier: 1 362 891, totalt: 1 607 908 st, 2,32%

Håkan och Tobias Sjölander via Loxyssoft Holding AB, A-aktier, 1 276 594, B-aktier 11 944 925, totalt: 13 221 519 st, 16,07%.

Henning Bersagel via Henning Bersagel A/S, B-aktier 1 226 976 st, C-aktier 11 056 515 st, totalt 12 283 491 st eller 16,81%

Inandsinnovation AB, 9 272 123 B-aktier, 12,69%.

Urban Sjöberg via Jour Invest AB, A-aktier: 400 280, B-aktier: 324 724, totalt: 725 004, 1,24%

Jens Nisu, B-aktier 139 629 totalt: 139 629 st, 0,19%

Richard Bagge, B-aktier 1 592 043 totalt: 1 592 043, 2,18%

James Gray, B-aktier 260 712 st, totalt 260 712, 0,36%

↓

## Easyfill AB (publ)

Org.nr. 556653-2924

### Väsentliga händelser under räkenskapsåret

Bolaget fortsatte under 2018 att vidareutveckla och anpassa bolagets patenterad produkt RotoShelf tillsammans med flera tillverkare av läskedryckskylskåp.

Under våren 2018 lanserade nästa steg i utvecklingen av innovativa hyllsystem med TurnLoader. Den nya produkten har ett brett användningsområde och kan brukas i kyldiskar, kylrum och som vanlig butiksinredning. Hyllsystemet lämpar sig för i princip alla produkter med "bäst före-datum". Utvecklingen påbörjades under våren sommaren 2018 och slutförs under Q1 2019.

Under 2018 har ett fördjupat samarbete startats upp och slutförts med flera internationella tillverkare av Multideck (större kyldiskar) för anpassning av EasyFills produkter (TurnLoader och RotoShelf).

En av dessa tillverkare är internationell och siktar in sig på hela Europas marknad men redan 2019 har man planer på att etablera sig i USA.

En större butikskedja med säte i Paris, beslutade under perioden att genomföra en skarp marknadstest med Bolagets produkter i tio butiker i Belgien. Bolagets återförsäljare i regionen hanterade förhandlingar och installationer i samarbete med EasyFill GmbH.

Runt om i världen har leveranser skett av bolagetsprodukter till olika typer av butiker/kiosker o.s.v.

En spansk tillverkare av läskedryckskylskåp beslutade i januari 2018 att utveckla tre modeller av kylskåp helt skräddarsydda för EasyFills patenterade produkt RotoShelf, under hösten 2018 var den först produkten klar och mottagande på marknaden var väldigt gott vilket bådär gott för framtiden.

EasyFill GmbH (Tyskland) har under 2018 levererat flera olika lösningar av EasyFills patenterade produkter till flera olika butikskedjor/bensinstationer/kiosker och tron på ett bra 2019 med dessa installationer som grund är stor.

Ebeco SRO erhöll i slutet av september en stor order till Österrikiska Pongratz för leveranser av den unika hopfällbara släpvagnen WallTrailer.

Enjoy Sales AB utökade produktutbudet genom att använda fler leverantörer. Samtidigt tecknades nya kundavtal med ledande bryggerier i Sverige.

### Framtida utveckling

EasyFill:

Flertalet potentiellt stora projekt runt om i världen ligger i pipeline och diskussioner pågår som om prognoserna slår in innebär avsevärda volymer av EasyFills produkter. Noteras skall att EasyFill 2019 förväntar sig att nå den uppsatta budgeten på 120 MSEK utan "genombrotts-händelser".

En stor Spansk butikskedja med 1637 butiker har beslutat bygga "coffeshops" i samtliga av sina butiker där minst en kyldisk med RotoShelf kommer installeras, byggnationerna startar omgående och beställningar kommer nu in fortlöpande, med denna typ av referenskund i portföljen får EasyFill ett erkännande som kan komma att ge positiva följd effekter både på kedjans andra marknader men även hos andra butikskedjor runt om i världen.

Bolaget har initierat arbetsgrupper för att sätta fokus på de olika målgrupper som drar nytta av de fördelar som produkterna innebär; OEM tillverkare, återförsäljare, varumärkesägare. Detta för att bearbeta marknaden från flera håll och dels både Push och Pull-effekter på intressenterna.

I USA samäger 50/50 EasyFill försäljningsbolaget EasyFill America med samarbetspartner Marco Company, en massiv marknadsinsats har skett runt om i Nord och Sydamerika sedan starten 2016 och ledningen i USA bedömer att 2019 har stora förutsättningar för att bli ett genombrottsår. För att få ännu större fokus på försäljning har nyligen anställts en försäljningschef med huvudfokus på EasyFills samtliga produkter.

Försäljningen i Sydafrika har även den inte genererat de volymer som alla inblandade hoppas på men det finns nu tecken på att det är på väg att vända.

Ebeco:

Med en betydande order i bagaget som medför god produktionsbeläggning och ett jämt leveransflöde ges en arbetsro i Bolaget och affärsområdet kommer att generera väsentligt bättre resultat under 2019.

Enjoy Sales:

Enjoy Sales går mot ett rekordår om bolaget fortsätter på den inslagna vägen och när detta skrivs finns inget som tyder på en avmattning.

### Forskning och utveckling

Koncernens hjärta ligger i innovation och utveckling och detta är något som kommer att fortsätt under överskådlig tid. Även om Bolaget anser att man nu har ett mer eller mindre komplett produktutbud, pågår justeringar och förbättringar kontinuerligt och Bolaget tittar även på olika "påhängsinnovationer" för att stärka erbjudandet ytterligare. Även utveckling av släpvagnar pågår kontinuerligt och inom kort lanseras en serie av släpvagnar med tipp-funktion.

†

## Easyfill AB (publ)

Org.nr. 556653-2924

### Förändringar i eget kapital, koncern

	<b>Aktiekapital</b>	<b>Övrigt tillskjutet kapital</b>	<b>Övrigt eget kapital</b>	<b>Årets Resultat</b>	<b>Summa eget kapital</b>
Belopp vid årets ingång	7 307	0	74 341	-11 151	70 498
Vinstdisposition			-11 151	11 151	
Ej registrerad nyemission			181		181
omräkningsifferenser			-290		-290
Årets resultat				-15 924	-15 924
Belopp vid årets utgång	7 307	0	63 081	-15 924	54 465

### Förändringar i eget kapital

	<b>Aktiekapital</b>	<b>Övrigt bundet eget kapital</b>	<b>Övrigt fritt eget kapital</b>	<b>Årets resultat</b>	<b>Summa fritt eget kapital</b>
Belopp vid årets ingång	7 307	2 200	75 190	-6 063	69 127
Vinstdisposition			-6 063	6 063	
Ej registrerad emission	100		81		81
Förändring utvecklingsfond		2 363	-2 363		-2 363
Årets resultat				-7 150	-7 150
Belopp vid årets utgång	7 407	4 563	66 845	-7 150	59 695

### Resultatdisposition (kronor)

Förslag till disposition av bolagets vinst

Till årsstämman förfogande står	
balanserad vinst	66 844 714
årets förlust	<u>-7 150 286</u>
	59 694 428
Styrelsen föreslår att	
i ny räkning överföres	<u>59 694 428</u>
	59 694 428

Beträffande bolagets resultat och ställning i övrigt hänvisas till efterföljande resultat- och balansräkningar med tillhörande noter.

γ

**Easyfill AB (publ)**

Org.nr. 556653-2924

**RESULTATRÄKNING KSEK**

	Not	Koncernen		Moderbolaget	
		2018-01-01	2017-01-01	2018-01-01	2017-01-01
		2018-12-31	2017-12-31	2018-12-31	2017-12-31
<b>Rörelsens intäkter m.m.</b>					
Nettoomsättning	3	79 449	58 632	13 743	10 202
Aktiverat arbete för egen räkning		2 467	2 252	1 050	1 189
Övriga rörelseintäkter		1 024	650	500	250
		<u>82 940</u>	<u>61 534</u>	<u>15 293</u>	<u>11 641</u>
<b>Rörelsens kostnader</b>					
Handelsvaror		-51 688	-39 084	-8 708	-7 164
Övriga externa kostnader	4	-19 118	-14 326	-6 174	-6 431
Personalkostnader	5	-20 044	-15 308	-4 334	-4 817
Av- och nedskrivningar av materiella och immateriella anläggningstillgångar		-5 663	-4 849	-1 678	-1 602
Övriga rörelsekostnader		-1 595	-280	5	-26
		<u>-98 108</u>	<u>-73 847</u>	<u>-20 889</u>	<u>-20 040</u>
<b>Rörelseresultat</b>		-15 168	-12 313	-5 596	-8 399
<b>Resultat från finansiella poster</b>					
Övriga ränteintäkter och liknande resultatposter		-0	180	0	0
Räntekostnader och liknande resultatposter		-2 713	-917	-2 128	-230
		<u>-2 713</u>	<u>-737</u>	<u>-2 128</u>	<u>-230</u>
<b>Resultat efter finansiella poster</b>		-17 881	-13 050	-7 724	-8 629
<b>Bokslutsdispositioner</b>					
Erhållna koncernbidrag		0	0	-1 390	848
		<u>0</u>	<u>0</u>	<u>-1 390</u>	<u>848</u>
<b>Resultat före skatt</b>		-17 881	-13 050	-9 114	-7 781
Skatt på årets resultat	7	1 957	1 789	1 964	1 718
<b>Årets resultat</b>		<u>-15 924</u>	<u>-11 261</u>	<u>-7 150</u>	<u>-6 063</u>
Hänförligt till:					
Moderföretagets aktieägare		-15 924	-11 151		
Innehav utan bestämmande inflytande		0	-110		

r

**Easyfill AB (publ)**

Org.nr. 556653-2924

**BALANSRÄKNING KSEK**

	Not	Koncernen		Moderbolaget	
		2018-12-31	2017-12-31	2018-12-31	2017-12-31
<b>TILLGÅNGAR</b>					
<b>Anläggningstillgångar</b>					
<b>Immateriella anläggningstillgångar</b>					
Balanserade utgifter för utvecklingsarbeten och liknande arbeten	8	24 452	22 996	22 767	21 496
Koncessioner, patent, licenser, varumärken m.m.	9	3 224	3 428	3 224	3 428
Goodwill	10	14 004	16 703	0	0
		<u>41 680</u>	<u>43 127</u>	<u>25 991</u>	<u>24 924</u>
<b>Materiella anläggningstillgångar</b>					
Byggnader och mark		1 000	0	0	0
Inventarier, verktyg och installationer	11	9 082	9 692	2 128	2 395
		<u>10 082</u>	<u>9 692</u>	<u>2 128</u>	<u>2 395</u>
<b>Finansiella anläggningstillgångar</b>					
Andelar i koncernföretag	12	0	0	30 151	28 623
Fordringar hos koncernföretag		0	0	3 710	3 411
Andelar i intresseföretag och gemensamt styrda företag	13	1	1	1	1
Fordringar hos intresseföretag och gemensamt styrda företag		4 458	3 277	4 458	2 683
Uppskjuten skattefordran	14	18 158	16 265	18 158	16 194
		<u>22 617</u>	<u>19 543</u>	<u>56 478</u>	<u>50 912</u>
<b>Summa anläggningstillgångar</b>		<b>74 379</b>	<b>72 362</b>	<b>84 597</b>	<b>78 231</b>
<b>Omsättningstillgångar</b>					
<b>Varulager m.m.</b>					
Färdiga varor och handelsvaror		16 787	11 654	1 235	2 282
Förskott till leverantörer		336	0	0	0
		<u>17 123</u>	<u>11 654</u>	<u>1 235</u>	<u>2 282</u>
<b>Kortfristiga fordringar</b>					
Kundfordringar		12 024	14 047	4 929	4 673
Fordringar hos koncernföretag		0	0	13 945	6 485
Aktuell skattefordran		0	129	0	24
Övriga fordringar		2 754	2 165	1 165	2 092
Förutbetalda kostnader och upplupna intäkter		2 188	1 327	1 151	847
		<u>16 966</u>	<u>17 668</u>	<u>21 190</u>	<u>14 121</u>
<b>Kassa och bank</b>					
Kassa och bank		2 379	4 318	933	1 606
		<u>2 379</u>	<u>4 318</u>	<u>933</u>	<u>1 606</u>
<b>Summa omsättningstillgångar</b>		<b>36 468</b>	<b>33 640</b>	<b>23 358</b>	<b>18 009</b>
<b>SUMMA TILLGÅNGAR</b>		<b>110 847</b>	<b>106 002</b>	<b>107 955</b>	<b>96 240</b>

**Easyfill AB (publ)**

Org.nr. 556653-2924

**BALANSRÄKNING**

	Not	Koncernen		Moderbolaget	
		2018-12-31	2017-12-31	2018-12-31	2017-12-31
<b>EGET KAPITAL OCH SKULDER</b>					
<b>Eget kapital, koncern</b>					
Aktiekapital		7 307	7 307		
Övrigt tillskjutet kapital		100	0		
Annat eget kapital inklusive årets resultat	6	<u>47 058</u>	<u>63 041</u>		
Eget kapital hänförligt till moderföretagets aktieägare		54 465	70 348		
Innehav utan bestämmande inflytande		<u>0</u>	<u>149</u>		
<b>Summa eget kapital, koncern</b>		<b>54 465</b>	<b>70 497</b>		
<b>Eget kapital, moderföretag</b>					
<b>Bundet eget kapital</b>					
Aktiekapital	15			7 307	7 307
Ej registrerat aktiekapital				100	0
Utvecklingsfond				<u>4 563</u>	<u>2 200</u>
				11 970	9 507
<b>Fritt eget kapital</b>					
Balanserat resultat	6			66 845	75 190
Årets resultat				<u>-7 150</u>	<u>-6 063</u>
				59 695	69 127
<b>Summa eget kapital, moderföretag</b>				<b>71 665</b>	<b>78 634</b>
<b>Långfristiga skulder</b>					
Konvertibla lån	17	4 500	0	4 500	0
Skulder till kreditinstitut	16	5 241	8 402	3 297	5 080
Skulder till intresseföretag och gemensamt styrda företag		<u>0</u>	<u>1 970</u>	<u>0</u>	<u>0</u>
<b>Summa långfristiga skulder</b>		<b>9 741</b>	<b>10 372</b>	<b>7 797</b>	<b>5 080</b>
<b>Kortfristiga skulder</b>					
Checkräkningskredit		0	1 694	0	0
Skulder till kreditinstitut		15 649	12 829	10 720	8 143
Leverantörsskulder		10 772	7 854	2 020	2 577
Aktuell skatteskuld		630	0	26	0
Övriga skulder		17 191	484	14 089	111
Upplupna kostnader och förutbetalda intäkter	18	<u>2 399</u>	<u>2 272</u>	<u>1 638</u>	<u>1 695</u>
<b>Summa kortfristiga skulder</b>		<b>46 641</b>	<b>25 133</b>	<b>28 493</b>	<b>12 526</b>
<b>SUMMA EGET KAPITAL OCH SKULDER</b>		<b>110 847</b>	<b>106 002</b>	<b>107 955</b>	<b>96 240</b>

†

**Easyfill AB (publ)**

Org.nr. 556653-2924

**KASSAFLÖDESANALYS**

	Not	Koncernen		Moderbolaget	
		2018-01-01 2018-12-31	2017-01-01 2017-12-31	2018-01-01 2018-12-31	2017-01-01 2017-12-31
<b>Den löpande verksamheten</b>					
Rörelseresultat		-15 168	-12 313	-5 596	-8 399
Justeringar för poster som inte ingår i kassaflödet	19	6 739	4 860	1 173	1 384
Erlagd ränta		-2 713	-917	-2 128	-230
<b>Kassaflöde från den löpande verksamheten före förändringar av rörelsekapital</b>		<b>-11 142</b>	<b>-8 370</b>	<b>-6 551</b>	<b>-7 245</b>
<b>Kassaflöde från förändringar av rörelsekapital</b>					
Minskning(+)/ökning(-) av varulager/pågående arbete		-5 467	1 942	1 047	-867
Minskning(+)/ökning(-) av kundfordringar		947	-3 217	249	-1 668
Minskning(+)/ökning(-) av fordringar		-1 320	1 002	-8 203	-1 445
Minskning(-)/ökning(+) av leverantörsskulder		2 918	-702	-559	1 080
Minskning(-)/ökning(+) av kortfristiga skulder		18 696	-1 730	13 947	6 867
<b>Kassaflöde från den löpande verksamheten</b>		<b>4 632</b>	<b>-11 075</b>	<b>-70</b>	<b>-3 278</b>
<b>Investeringsverksamheten</b>					
Förvärv av balanserade utgifter för forskning m.m.	8	-2 888	-3 586	-2 468	-2 086
Förvärv av koncessioner, patent, licenser m.m.	9	-10	-85	-10	-85
Förvärv av byggnader och mark		-1 000	0	0	0
Förvärv av inventarier, verktyg och installationer	11	-8	-72	0	-26
Förvärv av koncernföretag	12	-1 528	-27 441	-1 528	-27 441
Utdelning från långfristiga värdepapper		0	0	-2 074	0
Årets förändring finansiella anläggningstillgångar		-1 110	-849	0	-6 094
<b>Kassaflöde från investeringsverksamheten</b>		<b>-7 245</b>	<b>-32 033</b>	<b>-6 080</b>	<b>-35 732</b>
<b>Finansieringsverksamheten</b>					
Årets emission		181	27 096	181	27 096
Ändring kortfristiga finansiella skulder		2 820	9 203	2 577	0
Nyupptagna lån(+) / Amortering (-) långfristiga lån		-2 327	-1 493	2 719	3 040
Kassa i förvärvat bolag		0	648	0	0
<b>Kassaflöde från finansieringsverksamheten</b>		<b>674</b>	<b>35 454</b>	<b>5 477</b>	<b>30 136</b>
<b>Förändring av likvida medel</b>		<b>-1 939</b>	<b>-7 654</b>	<b>-673</b>	<b>-8 874</b>
Likvida medel vid årets början		4 318	11 972	1 606	10 480
<b>Likvida medel vid årets slut</b>		<b>2 379</b>	<b>4 318</b>	<b>933</b>	<b>1 606</b>

†



**NOTER****Not 1 Redovisningsprinciper**

Årsredovisningen är upprättad i enlighet med årsredovisningslagen och BFNAR 2012:1 Årsredovisning och koncernredovisning.

Principerna är oförändrade jämfört med föregående år.

*Fordringar*

Fordringar har upptagits till de belopp varmed de beräknas inflyta.

*Övriga tillgångar, avsättningar och skulder*

Övriga tillgångar, avsättningar och skulder har värderats till anskaffningsvärden om inget annat anges nedan.

*Intäktsredovisning*

Inkomsten redovisas till det verkliga värdet av vad som erhållits eller kommer att erhållas. Företaget redovisar därför inkomsten till nominellt värde (fakturabelopp) om ersättningen erhålls i likvida medel direkt vid leverans. Avdrag görs för lämnade rabatter.

*Varuförsäljning*

Försäljning av varor redovisas när företaget till köparen har överfört de väsentliga risker och förmåner som är förknippade med ägandet, normalt när kunden har varorna i sin besittning.

Intäkter från försäljning av varor som inte har några betydande serviceförpliktelser redovisas vid levereras.

*Tjänster*

Intäkter från konsulttjänster intäktsredovisas när tjänsterna tillhandahålls.

*Joint venture*

Joint venture är ett avtalsbaserat samarbete där två eller flera parter gemensamt bedriver en ekonomisk verksamhet och har ett gemensamt bestämmande inflytande över verksamheten. Andelar i joint ventures redovisas enligt kapitalandelsmetoden. Andel i intresseföretagets resultat efter skatt redovisas som "resultat från andelar i intresseföretag och joint ventures" i koncernens resultaträkning.

*Materiella anläggningstillgångar*

Materiella anläggningstillgångar redovisas till anskaffningsvärde med avdrag eventuella nedskrivningar. Tillgångarna skrivs av linjärt över tillgångarnas bedömda nyttjandeperiod. Nyttjandeperioden omprövas per varje balansdag.

	Antal år
Byggnader	25
Inventarier, verktyg och maskiner	5-10

*Immateriella anläggningstillgångar*

Immateriella anläggningstillgångar redovisas till anskaffningsvärde med avdrag eventuella nedskrivningar. Tillgångarna skrivs av linjärt över tillgångarnas bedömda nyttjandeperiod. Nyttjandeperioden omprövas per varje balansdag.

Immateriella anläggningstillgångar avser utvecklingskostnader och patent för egna produkter.

Följande nyttjandeperioder tillämpas:

	Antal år
Balanserade utgifter för utvecklingsarbeten och liknande arbeten	20
Koncessioner, patent, licenser, varumärken samt liknande rättigheter	20
Goodwill	5
	7

## NOTER

### *Aktivering av internt upparbetade immateriella anläggningstillgångar*

#### Aktiveringsmodellen

Samtliga utgifter som uppkommer under forskningsfasen kostnadsförs när de uppkommer. Samtliga utgifter som uppkommer under utvecklingsfasen aktiveras när följande förutsättningar är uppfyllda; företagets avsikt är att färdigställa den immateriella tillgången samt att använda eller sälja den och företaget har förutsättningar att använda eller sälja tillgången, det är tekniskt möjligt för företaget att färdigställa den immateriella tillgången så att den kan användas eller säljas och det finns adekvata tekniska, ekonomiska och andra resurser för att fullfölja utvecklingen och för att använda eller sälja tillgången, det är sannolikt att den immateriella anläggningstillgången kommer att generera framtida ekonomiska fördelar och företaget kan på ett tillförlitligt sätt beräkna de utgifter som är hänförliga till tillgången under dess utveckling. I anskaffningsvärdet inkluderas personalkostnader uppkomna i arbetet med utvecklingsarbetet tillsammans med en lämplig andel av relevanta omkostnader och lånekostnader.

När företaget redovisar utgifter för eget utvecklingsarbete som tillgång omförs motsvarande belopp från fritt eget kapital till en fond i bundet eget kapital.

### *Leasing*

Ett finansiellt leasingavtal är ett leasingavtal enligt vilket de ekonomiska risker och fördelar som är förknippade med att äga en tillgång i allt väsentligt överförs från leasegivaren till leasetagaren. Ett operationellt leasingavtal är ett leasingavtal som inte är ett finansiellt leasingavtal.

#### Leasetagare

Operationella leasingavtal kostnadsförs linjärt över leasingperioden.

Rättigheter och skyldigheter enligt finansiella leasingavtal redovisas som tillgång och skuld i balansräkningen. Tillgången och skulden redovisas till det lägsta av tillgångens verkliga värde och nuvärdet av minimileaseavgifterna, fastställda vid leasingavtalets ingående. Leasingavgifterna fördelas på ränta och amortering av skulden enligt effektivräntemetoden. Variabla avgifter redovisas som kostnad det räkenskapsår utgifterna uppkommer.

### *Varulager*

Varulagret är värderat till det lägsta av anskaffningsvärdet, beräknat enligt först-in-först-ut, och nettoförsäljningsvärde. Nettoförsäljningsvärdet har beräknats till försäljningsvärdet efter avdrag för beräknad försäljningskostnad, varmed hänsyn har tagits till inkurans.

### *Inkomstskatt*

Aktuell skatt är inkomstskatt för innevarande räkenskapsår som avser årets skattepliktiga resultat och den del av tidigare räkenskapsårs inkomstskatt som ännu inte har redovisats.

Aktuell skatt värderas till det sannolika beloppet enligt de skattesatser och skatteregler som gäller på balansdagen.

Uppskjuten skatt är inkomstskatt för skattepliktigt resultat avseende framtida räkenskapsår till följd av tidigare transaktioner eller händelser.

Uppskjuten skatt beräknas på temporära skillnader. En temporär skillnad finns när det redovisade värdet på en tillgång eller skuld skiljer sig från det skattemässiga värdet. Temporära skillnader beaktas ej i skillnader hänförliga till investeringar i dotterföretag, filialer, intresseföretag eller joint venture om företaget kan styra tidpunkten för återföring av de temporära skillnaderna och det inte är uppenbart att den temporära skillnaden kommer att återföras inom en överskådlig framtid. Skillnader som härrör från den första redovisningen av goodwill eller vid den första redovisningen av en tillgång eller skuld såvida inte den hänförliga transaktionen är ett rörelseförvärv eller påverkar skatt eller redovisat resultat utgör inte heller temporära skillnader.

Uppskjuten skattefordran avseende underskottsavdrag eller andra framtida skattemässiga avdrag redovisas i den omfattning det är sannolikt att avdragen kan avräknas mot framtida skattemässiga överskott.

Företaget har inga temporära skillnader i övrigt.

Uppskjutna skatteskulder som är hänförlig till obeskattade reserver särredovisas inte, obeskattade reserver redovisas med bruttobeloppet i balansräkningen.

γ

## NOTER

### *Ersättningar till anställda*

Avgiftsbestämda pensionsplaner

Avgifter för avgiftsbestämda pensionsplaner kostnadsförs löpande.

### *Aktierelaterade ersättningar*

Varor och tjänster som förvärvas mot ersättning i form av aktierelaterade ersättningar redovisas när varorna eller tjänsterna erhålls.

### *Reglerade med egetkapitalinstrument*

Aktierelaterade ersättningar som regleras med egetkapitalinstrument värderas till verkligt värde, exklusive eventuell inverkan från icke marknadsrelaterade villko, vid tilldelandetidpunkten vilket är den tidpunkt då företaget ingår avtal om aktierelaterade ersättningar. Det verkliga värdet som fastställs vid tilldelandetidpunkten redovisas som en kostnad med motsvarande justering i eget kapital fördelat över intjänandeperioden, baserat på koncernens uppskattning av det antal aktier som väntas bli inlösbare. Verkligt värde har beräknats genom att tillämpa Black Scholes värderingsmodell.

### *Fordringar och skulder i utländsk valuta*

Monetära fordringar och skulder i utländsk valuta har räknats om till balansdagens kurs.

Valutakursdifferenser som uppkommer vid reglering eller omräkning av monetära poster redovisas i resultaträkningen det räkenskapsår de uppkommer, antingen som en rörelsepost eller som en finansiell post utifrån den underliggande affärshändelsen.

### *Offentliga bidrag*

Offentligt bidrag värderas till det verkliga värdet av den tillgång som företaget fått eller kommer att få.

Offentliga bidrag som inte är förenade med krav på framtida prestation, så kallade ovillkorade bidrag, intäktsförs när villkoren för att få bidraget uppfyllts, det vill säga oftast i samband med att bidrag erhålls. Offentliga bidrag som är förenade med krav på framtida prestation, så kallade villkorade bidrag, skuldförs när bidraget erhålls och intäktsförs därefter när prestationen utförs.

Offentliga bidrag som hänför sig till förvärv av en anläggningstillgång minskar tillgångens anskaffningsvärde.

### *Koncernredovisning*

#### *Dotterföretag*

Dotterföretag är företag i vilka moderföretaget direkt eller indirekt innehar mer än 50 % av röstetalet eller på annat sätt har ett bestämmande inflytande. Bestämmande inflytande innebär en rätt att utforma ett företags finansiella och operativa strategier i syfte att erhålla ekonomiska fördelar. Redovisningen av rörelseförvärv bygger på enhetssynen. Det innebär att förvärvsanalysen upprättas per den tidpunkt då förvärvaren får bestämmande inflytande. Från och med denna tidpunkt ses förvärvaren och den förvärvade enheten som en redovisningsenhet. Tillämpningen av enhetssynen innebär vidare att alla tillgångar (inklusive goodwill) och skulder samt intäkter och kostnader medräknas i sin helhet även för delägda dotterföretag.

Anskaffningsvärdet för dotterföretag beräknas till summan av verkligt värde vid förvärvstidpunkten för erlagda tillgångar med tillägg av uppkomna och övertagna skulder samt emitterade egetkapitalinstrument, utgifter som är direkt hänförliga till rörelseförvärvet samt eventuell tilläggsköpeskillning. I förvärvsanalysen fastställs det verkliga värdet, med några undantag, vid förvärvstidpunkten av förvärvade identifierbara tillgångar och övertagna skulder samt minoritetsintresse. Minoritetsintresse värderas till verkligt värde vid förvärvstidpunkten. Från och med förvärvstidpunkten inkluderas i koncernredovisningen det förvärvade företags intäkter och kostnader, identifierbara tillgångar och skulder liksom eventuell uppkommen goodwill eller negativ goodwill.

#### *Goodwill*

Koncernmässig goodwill uppkommer när anskaffningsvärdet vid förvärv av andelar i dotterföretag överstiger det i förvärvsanalysen fastställda värdet på det förvärvade företags identifierbara nettotillgångar. Goodwill redovisas till anskaffningsvärde med avdrag för ackumulerade avskrivningar och eventuell nedskrivning.

7

**NOTER**

## Negativ goodwill

Negativ goodwill uppkommer när anskaffningsvärdet vid förvärv av andelar i dotterföretag understiger det i förvärvsanalysen fastställda värdet på det förvärvade företagens identifierbara nettotillgångar.

Avser uppkommen negativ goodwill framtida kostnader eller framtida förluster, redovisas negativ goodwill som en avsättning i balansräkningen och upplöses i takt med att kostnaderna (förlusterna) uppstår. Uppkommer negativ goodwill istället på grund av andra orsaker redovisas negativ goodwill som en avsättning i balansräkningen till den del den inte överstiger verkligt värde på förvärvade identifierbara icke-monetära tillgångar. Den del som överstiger detta värde intäktas förs omedelbart. Den del av negativ goodwill som inte överstiger verkligt värde på förvärvade identifierbara icke-monetära tillgångar intäktas förs på ett systematiskt sätt över en period som beräknas som kvarvarande vägd genomsnittlig nyttjandeperiod för de förvärvade identifierbara tillgångarna som är avskrivningsbara.

## Omräkning utländska dotterföretag

Dotterbolagens balansräkning räknas om till balansdagens kurs och resultaträkning räknas om till genomsnittlig kurs

## Eliminering av transaktioner mellan koncernföretag och intresseföretag

Koncerninterna fordringar och skulder, intäkter och kostnader och realiserade vinster eller förluster som uppkommer vid transaktioner mellan koncernföretag, elimineras i sin helhet. Realiserade förluster elimineras på samma sätt som realiserade vinster, men endast i den utsträckning det inte finns någon indikation på något nedskrivningsbehov.

## Kassaflödesanalys

kassaflödesanalysen har upprättats enligt indirekt metod.

**Not 2 Uppskattningar och bedömningar**

Värdeminskning av immateriella tillgångar sker årligen sedan 3 år tillbaka eftersom intäkter nu genereras löpande och motiverar avskrivningskostnaderna för de immateriella tillgångarna. Immateriella tillgångar nedskrivningsprövas vid varje bokslutstillfälle.

**UPPLYSNINGAR TILL ENSKILDA POSTER**

Not 3	Inköp och försäljning inom koncernen	Koncernen		Moderbolaget	
		2018	2017	2018	2017
	Andel av försäljningen som avser koncernföretag	-	-	27%	16%
	Andel av inköpen som avser koncernföretag	-	-	0	0

## Easyfill AB (publ)

Org.nr. 556653-2924

### NOTER

Not 4	Leasingavtal - Operationell leasing leasetagare	Koncernen		Moderbolaget	
		2018	2017	2018	2017
	Under året har företagens leasingavgifter uppgått till	1 139	984	625	570
	Framtida minimileasingavgifter för icke uppsägningsbara leasingavtal, förfaller till betalning enligt följande:				
	Inom 1 år	1 158	1 013	636	587
	Mellan 2 till 5 år	4 638	4 053	2 546	2 348
		<u>5 796</u>	<u>5 066</u>	<u>3 182</u>	<u>2 935</u>

Operationella leasingkontrakt är sådana kontrakt som inte är finansiella. Operationella leasingkontrakt som redovisats under denna rubrik är lokalhyra och leasing av bilar.

Not 5	Personal	Koncernen		Moderbolaget	
		2018	2017	2018	2017
	<b>Medelantalet anställda</b>				
	Medelantalet anställda bygger på av bolaget betalda närvarotimmar relaterade till en normal arbetstid.				
	Medelantal anställda har varit	58	57	5	5
	varav kvinnor	14	12	1	0
	varav män	44	45	4	5
	<b>Löner, ersättningar m.m.</b>				
	Löner, ersättningar, sociala kostnader och pensionskostnader har utgått med följande belopp:				
	Löner och ersättningar	15 031	12 496	2 600	3 042
	Pensionskostnader	1 128	718	596	523
	Sociala kostnader	3 450	1 832	1 002	1 059
	Summa	<u>19 609</u>	<u>15 046</u>	<u>4 198</u>	<u>4 624</u>

f

## Easyfill AB (publ)

Org.nr. 556653-2924

### NOTER

#### *Könsfördelning i styrelse och företagsledning*

Antal styrelseplatser totalt	24	23	4	6
varav innehas av kvinnor	1	1	0	0
varav innehas av män	23	22	4	6
Antal övriga befattningshavare inkl. VD	1	1	1	1
varav kvinnor	0	0	0	0
varav män	1	1	1	1

Ersättningar till styrelsen och VD har under året utbetalats till respektive ledamots- och VD's aktiebolag. Arvoden och ersättningar till respektive ledamot och VD, uppgår till ( fg år) :

Håkan Sjölander VD, 1 200 tkr (1 200 tkr)  
Richard Bagge, styrelseordförande, 68 tkr (67 tkr)  
Tobias Sjölander, ledamot, 46 tkr (45 tkr)  
Hans Berg, ledamot, 0 tkr (90 tkr)  
Urban Sjöberg, 0 tkr(0 tkr)

#### **Not 6 Aktierelaterade ersättningar**

Per den 24 oktober 2016 beslutades på extra bolagsstämma att införa Optionsprogram för nyckelpersoner inom koncernen. Syftet med incitamentsprogrammet är att skapa förutsättningar för att behålla kompetent personal i koncernen. Optionernas pris har beräknats med hjälp av Black&Scholes där utgångspris för aktien var det vägda snittet av aktiens pris i marknaden mellan den 5 - 18 november 2016 av 14,09kr . De parametrar som i övrigt användes var löptid (3 år), riskfri ränta (2%), utdelning (0) och standardavvikelse (15%). Därvid framkom ett lösenpris om 28,18 kr och ett optionspris på 1 öre. Antalet ska uppgå till 1 750 000 B-aktier.

<b>Not 7 Skatt på årets resultat</b>	<b>2018</b>	<b>2017</b>
<b>Koncernen</b>		
Aktuell skatt	-7	0
Uppskjuten skatt	1 964	1 789
	<u>1 957</u>	<u>1 789</u>
<b>Avstämning av effektiv skatt</b>		
Resultat före skatt	-17 881	-13 050
Skattekostnad 22,00% (22,00%)	3 934	2 871
Skatteeffekt av:		
Ej avdragsgilla kostnader	-6	-5
Koncernmässiga justeringar	0	587
I år uppkomna underskottsavdrag	-3 935	-3 453
Förändring Uppskjuten skatt	1 964	1 789
Summa	<u>1 957</u>	<u>1 789</u>

**Easyfill AB (publ)**

Org.nr. 556653-2924

**NOTER**

<b>Moderbolaget</b>	<b>2018</b>	<b>2017</b>
Uppskjuten skatt	1 964	1 718
	<u>1 964</u>	<u>1 718</u>
<i>Avstämning av effektiv skatt</i>		
Resultat före skatt	-9 114	-6 063
Skattekostnad 22,00% (22,00%)	2 005	1 334
Skatteeffekt av:		
Ej avdragsgilla kostnader	-3	-5
I år uppkomna underskottsavdrag	-2 002	-1 329
Förändring Uppskjuten skatt	1 964	1 718
Summa	<u>1 964</u>	<u>1 718</u>

**Not 8 Balanserade utgifter för utvecklingsarbeten och liknande arbeten**

	<b>Koncernen</b>		<b>Moderbolaget</b>	
	<b>2018-12-31</b>	<b>2017-12-31</b>	<b>2018-12-31</b>	<b>2017-12-31</b>
Ingående anskaffningsvärde	35 797	32 211	34 297	32 211
Inköp	2 888	3 586	2 468	2 086
Utgående ackumulerade anskaffningsvärden	38 685	35 797	36 765	34 297
Ingående avskrivningar	-12 801	-11 683	-12 801	-11 683
Årets avskrivningar	-1 432	-1 118	-1 197	-1 118
Utgående ackumulerade avskrivningar	-14 233	-12 801	-13 998	-12 801
Utgående redovisat värde	<u>24 452</u>	<u>22 996</u>	<u>22 767</u>	<u>21 496</u>

**Not 9 Koncessioner, patent, licenser, varumärken m.m.**

	<b>Koncernen</b>		<b>Moderbolaget</b>	
	<b>2018-12-31</b>	<b>2017-12-31</b>	<b>2018-12-31</b>	<b>2017-12-31</b>
Ingående anskaffningsvärde	5 985	5 900	5 985	5 900
Inköp	10	85	10	85
Utgående ackumulerade anskaffningsvärden	5 995	5 985	5 995	5 985
Ingående avskrivningar	-2 557	-2 343	-2 557	-2 343
Årets avskrivningar	-214	-214	-214	-214
Utgående ackumulerade avskrivningar	-2 771	-2 557	-2 771	-2 557
Utgående redovisat värde	<u>3 224</u>	<u>3 428</u>	<u>3 224</u>	<u>3 428</u>

## Easyfill AB (publ)

Org.nr. 556653-2924

### NOTER

#### Not 10 Goodwill

	Koncernen		Moderbolaget	
	2018-12-31	2017-12-31	2018-12-31	2017-12-31
Ingående anskaffningsvärde	19 272	0	0	0
Inköp / förvärv av dotterföretag	701	19 272	0	
Utgående ackumulerade anskaffningsvärden	19 973	19 272	0	0
Ingående avskrivningar	-2 570	0	0	0
Omklassificeringar	0	0	0	0
Årets avskrivningar	-3 400	-2 570	0	0
Utgående ackumulerade avskrivningar	-5 970	-2 570	0	0
Utgående redovisat värde	14 003	16 702	0	0

#### Not 11 Inventarier, verktyg och installationer

	Koncernen		Moderbolaget	
	2018-12-31	2017-12-31	2018-12-31	2017-12-31
Ingående anskaffningsvärde	14 678	6 732	6 683	6 657
Inköp	8	72	0	26
Omklassificering vid förvärv dotterföretag	0	7 874	0	0
Utgående ackumulerade anskaffningsvärden	14 686	14 678	6 683	6 683
Ingående avskrivningar	-4 986	-4 038	-4 289	-4 018
Årets avskrivningar	-617	-948	-266	-271
Utgående ackumulerade avskrivningar	-5 604	-4 986	-4 555	-4 289
Utgående redovisat värde	9 082	9 692	2 128	2 394

†





**Easyfill AB (publ)**

Org.nr. 556653-2924

**NOTER****Not 15 Upplysningar om aktiekapital**

	Antal aktier	Kvotvärde per aktie
Antal/värde vid årets ingång	73 067 356	0,10
Antal/värde vid årets utgång	73 067 356	0,10
	<b>2018-12-31</b>	<b>2017-12-31</b>
Ovanstående aktieantal fördelar sig enligt följande		
A-aktier	1 921 901	1 921 901
B-aktier	58 831 984	58 831 984
C-aktier	12 313 471	12 313 471
	<u>73 067 356</u>	<u>73 067 356</u>

**Not 16 Långfristiga skulder**

	Koncernen		Moderbolaget	
	2018-12-31	2017-12-31	2018-12-31	2017-12-31
Amortering inom 2 till 5 år	5 241	8 402	3 297	5 080
	<u>5 241</u>	<u>8 402</u>	<u>3 297</u>	<u>5 080</u>

**Not 17 Konvertibla lån**

Moderbolaget / Koncernen	2018-12-31	2017-12-31
<b>Konvertibla lån och lån förenade med optionsrätt</b>		
<i>Lån</i>		
Inlandsinnovation AB	4 500	0
löptid: 3 år		
kurs: 5 kronor		
årlig ränta 3%		
Säkerheter: Lånet är efterställt		
	<u>4 500</u>	<u>0</u>

Innehavare av skuldebrev äger rätt att från och med 2018-11-29 till och med 2021-11-28 närhelst man så önskar påkalla konvertering av hela sitt lånebelopp mot nya B-aktier i Bolaget med nuvarande kvotvärde 0,10 SEK per aktie.

**Not 18 Upplupna kostnader och förutbetalda intäkter**

	Koncernen		Moderbolaget	
	2018-12-31	2017-12-31	2018-12-31	2017-12-31
Upplupna löner och semesterlöner	1 021	938	503	548
Upplupna sociala avgifter	497	464	254	276
Övriga poster	881	870	881	871
	<u>2 399</u>	<u>2 272</u>	<u>1 638</u>	<u>1 695</u>

**Not 19 Justering för poster som inte ingår i kassaflödet**

	Koncernen		Moderbolaget	
	2018-12-31	2017-12-31	2018-12-31	2017-12-31
Avskrivningar	5 663	5 324	1 678	1 602
Valutakursförändringar netto	1 076	11	-505	-218
	<u>6 739</u>	<u>5 335</u>	<u>1 173</u>	<u>1 384</u>

## Easyfill AB (publ)

Org.nr. 556653-2924

### NOTER

#### Not 20 Ställda säkerheter

	Koncernen		Moderbolaget	
	2018-12-31	2017-12-31	2018-12-31	2017-12-31
Företagsinteckningar	13 100	12 400	8 100	7 400
Pantsatta kundfordringar	2 752	3 019	0	0
Ställda säkerheter i Patent	3 224	4 452	3 224	4 452
Summa ställda säkerheter	19 076	19 871	11 324	11 852

#### Not 21 Eventualförpliktelser

	Koncernen		Moderbolaget	
	2018-12-31	2017-12-31	2018-12-31	2017-12-31
Borgen till förmån för dotterbolag	3 679	5 100	3 679	5 100
	3 679	5 100	3 679	5 100

#### Not 22 Väsentliga händelser efter räkenskapsårets slut

Easyfill:

I januari 2019 registrerades en riktad emission av 20 000 B aktier och 980 000 C aktier för en apportlikvid av 181 KSEK bestående av 8% av Ebeco s.r.o. Antalet aktier uppgår därefter till 74 067 356.

Mercadona en större spansk butikskedja beslutade att installera EasyFills produkt RotoShelf MD 1250/2 för dryck i sina butiker. Butikskedjan har ca 1600 butiker. Bolaget samarbetar med den spanska tillverkaren Exkal för leveranser av Bolagets produkter som kommer installeras direkt i fabrik. De första 25 RotoShelf för utvärdering har levererades under januari och i februari erhöles ytterligare en beställning på 50 RotoShelf.

Leveranserna av TurnLoader till den belgiska delen av en större fransk livsmedelsbutikskedja för den order som mottogs i slutet av Q4 kommer ske under mars/april 2019.

Kylskåpstillverkaren Husky från Storbritannien som tillverkar kylskåp för läskedryck och med verksamhet i ca 20 länder beslutar att man under 2019 kommer med fyra modeller av kylskåp skräddarsydda för EasyFills RotoShelf och TurnLoader.

Enjoy Sales:

Bolagets kunder har tagit marknadsandelar i Sverige av sina konkurrenter vilket medfört att leveranserna ökat, 2018 omsatte denna del ca 35 miljoner men redan Q1 2019 kommer 10 miljoner att nås.

Ebeco:

Leveranserna av WallTrailer till österrikiska Pongratz till ett ordervärde på över 20MSEK påbörjades tidigt i Q1 2019 och kommer ske löpande fram till sommaren 2019.

Koncernen:

Företrädesemission

Den 27 mars 2019 fattade styrelsen i EasyFill AB (Publ), med stöd av bemyndigande från årsstämman den 29 maj 2018, beslut om att genomföra en nyemission om 37,0 MSEK med företrädesrätt för Bolagets aktieägare. Företrädesemissionen innebär att Bolagets aktiekapital ökas med högst 1 481 347,10 SEK genom att högst 14 813 471 nya aktier av serie A och B emitteras. För ytterligare information gällande emissionen hänvisas till EasyFills hemsida)

#### Not 23 Definition av nyckeltal

Soliditet

Justerat eget kapital i procent av balansomslutning


†

**Easyfill AB (publ)**

Org.nr. 556653-2924


**NOTER**

Bräcke 2019-04-30



Richard Bagge  
Ordförande

Thobias Sjölander




Urban Sjöberg



Håkan Sjölander  
Verkställande direktör

Vår revisionsberättelse har lämnats den 2/5- 2019

Edlund & Partners AB



Jens Edlund  
Auktoriserad revisor

# EDLUND & PARTNERS

## Revisionsberättelse

Till bolagsstämman i EasyFill AB (publ), org.nr 556653-2924

### Rapport om årsredovisningen och koncernredovisningen

#### Uttalanden

Vi har utfört en revision av årsredovisningen och koncernredovisningen för EasyFill AB (publ) för år 2018.

Enligt vår uppfattning har årsredovisningen och koncernredovisningen upprättats i enlighet med årsredovisningslagen och ger en i alla väsentliga avseenden rättvisande bild av moderbolaget och koncernens finansiella ställning per den 31 december 2018 och av dess finansiella resultat och kassaflöde för räkenskapsåret enligt årsredovisningslagen. Förvaltningsberättelsen är förenlig med årsredovisningens och koncernredovisningens övriga delar.

Vi tillstyrker därför att bolagsstämman fastställer resultaträkningen och balansräkningen.

#### Grund för uttalanden

Vi har utfört revisionen enligt International Standards on Auditing (ISA) och god revisionssed i Sverige. Vårt ansvar enligt dessa standarder beskrivs närmare i avsnittet Revisorns ansvar. Vi är oberoende i förhållande till moderbolaget och koncernen enligt god revisorssed i Sverige och har i övrigt fullgjort vårt yrkesetiska ansvar enligt dessa krav. Vi anser att de revisionsbevis vi har inhämtat är tillräckliga och ändamålsenliga som grund för våra uttalanden.

#### Styrelsens och verkställande direktörens ansvar

Det är styrelsen och verkställande direktören som har ansvaret för att årsredovisningen och koncernredovisningen upprättas och att den ger en rättvisande bild enligt årsredovisningslagen. Styrelsen och verkställande direktören ansvarar även för den interna kontroll som de bedömer är nödvändig för att upprätta en årsredovisning och koncernredovisning som inte innehåller några väsentliga felaktigheter, vare sig dessa beror på oegentligheter eller på fel.

Vid upprättandet av årsredovisningen och koncernredovisningen ansvarar styrelsen och verkställande direktören för bedömningen av bolagets och koncernens förmåga att fortsätta verksamheten. De upplyser, när så är tillämpligt, om förhållanden som kan påverka förmågan att fortsätta verksamheten och att använda antagandet om fortsatt drift. Antagandet om fortsatt drift tillämpas dock inte om styrelsen och verkställande direktören avser att likvidera bolaget, upphöra med verksamheten eller inte har något realistiskt alternativ till att göra något av detta.

#### Revisorns ansvar

Våra mål är att uppnå en rimlig grad av säkerhet om huruvida årsredovisningen och koncernredovisningen som helhet inte innehåller några väsentliga felaktigheter, vare sig dessa beror på oegentligheter eller på fel, och att lämna en revisionsberättelse som innehåller våra uttalanden. Rimlig säkerhet är en hög grad av säkerhet, men är ingen garanti för att en revision som utförs enligt ISA och god revisionssed i Sverige alltid kommer att upptäcka en väsentlig felaktighet om en sådan finns. Felaktigheter kan uppstå på grund av oegentligheter eller fel och anses vara väsentliga om de enskilt eller tillsammans rimligen kan förväntas påverka de ekonomiska beslut som användare fattar med grund i årsredovisningen och koncernredovisningen.

En ytterligare beskrivning av vårt ansvar för revisionen av årsredovisningen finns på Revisorsinspektionens webbplats: [www.revisorsinspektionen.se/revisornsansvar](http://www.revisorsinspektionen.se/revisornsansvar). Denna beskrivning är en del av revisionsberättelsen.

### Rapport om andra krav enligt lagar och andra författningar

#### Uttalanden

Utöver vår revision av årsredovisningen och koncernredovisningen har vi även utfört en revision av styrelsens och verkställande direktörens förvaltning för EasyFill AB (publ) för år 2018 samt av förslaget till dispositioner beträffande bolagets vinst eller förlust.

Vi tillstyrker att bolagsstämman disponerar vinsten enligt förslaget i förvaltningsberättelsen och beviljar styrelsens ledamöter och verkställande direktören ansvarsfrihet för räkenskapsåret.

#### Grund för uttalanden

Vi har utfört revisionen enligt god revisionssed i Sverige. Vårt ansvar enligt denna beskrivs närmare i avsnittet Revisorns ansvar. Vi är oberoende i förhållande till moderbolaget och koncernen enligt god revisorssed i Sverige och har i övrigt fullgjort vårt yrkesetiska ansvar enligt dessa krav.

Vi anser att de revisionsbevis vi har inhämtat är tillräckliga och ändamålsenliga som grund för våra uttalanden.

#### Styrelsens och verkställande direktörens ansvar

Det är styrelsen som har ansvaret för förslaget till dispositioner beträffande bolagets vinst eller förlust. Vid förslag till utdelning innefattar detta bland annat en bedömning av om utdelningen är försvarlig med hänsyn till de krav som bolagets verksamhetsart, omfattning och risker ställer på storleken av bolagets egna kapital, konsolideringsbehov, likviditet och ställning i övrigt.

Styrelsen ansvarar för bolagets organisation och förvaltningen av bolagets angelägenheter. Detta innefattar bland annat att fortlöpande bedöma bolagets och koncernens ekonomiska situation och att tillse att bolagets organisation är utformad så att bokföringen, medelsförvaltningen och bolagets ekonomiska angelägenheter i övrigt kontrolleras på ett betryggande sätt. Den verkställande direktören ska sköta den löpande förvaltningen enligt styrelsens riktlinjer och anvisningar och bland annat vidta de åtgärder som är nödvändiga för att bolagets bokföring ska fullgöras i överensstämmelse med lag och för att medelsförvaltningen ska skötas på ett betryggande sätt.

#### Revisorns ansvar

Vårt mål beträffande revisionen av förvaltningen, och därmed vårt uttalande om ansvarsfrihet, är att inhämta revisionsbevis för att med en rimlig grad av säkerhet kunna bedöma om någon styrelseledamot eller verkställande direktören i något väsentligt avseende:


- företagit någon åtgärd eller gjort sig skyldig till någon försummelse som kan föranleda ersättningskyldighet mot bolaget, eller
- på något annat sätt handlat i strid med aktiebolagslagen, årsredovisningslagen eller bolagsordningen.

Vårt mål beträffande revisionen av förslaget till dispositioner av bolagets vinst eller förlust, och därmed vårt uttalande om detta, är att med rimlig grad av säkerhet bedöma om förslaget är förenligt med aktiebolagslagen.

Rimlig säkerhet är en hög grad av säkerhet, men ingen garanti för att en revision som utförs enligt god revisionssed i Sverige alltid kommer att upptäcka åtgärder eller försummelser som kan föranleda ersättningskyldighet mot bolaget, eller att ett förslag till dispositioner av bolagets vinst eller förlust inte är förenligt med aktiebolagslagen.

En ytterligare beskrivning av vårt ansvar för revisionen av förvaltningen finns på Revisorsinspektionens webbplats: [www.revisorsinspektionen.se/revisornsansvar](http://www.revisorsinspektionen.se/revisornsansvar). Denna beskrivning är en del av revisionsberättelsen.

Östersund den 2 maj 2019  
Edlund & Partners AB

  
Jens Edlund  
Auktoriserad revisor