

OPEN



# ahaWORLD



ÅRSREDOVISNING 1/7 2013 - 31/12 2014



aha

**BINGO!**

MOBOCASINO

9:41 AM

ahaCasino

## Innehållsförteckning

Bolagsbeskrivning	3
Förlängda räkenskapsåret 2014 i sammandrag	5
VD kommentarer	6
Förvaltningsberättelse	8
Resultaträkning	11
Balansräkning	12
Kassaflödesanalys	14
Tilläggsupplysningar	15
Underskrifter	22
Revisionsberättelse	23



## Bolagsbeskrivning

ahaWorld AB (publ) är moderbolaget i koncernen, och grundades i slutet av 2007. Koncernens kärnverksamhet består av att leverera den bästa spelunderhållningen på nätet med en unik paketering, aha-upplevelsen.

### Affärsidé

ahaWorld's affärsidé är att via sina dotterbolag bedriva internetbaserat spel, och investera i nätbaserade spelföretag som har en lönsamhetspotential och därmed skapa ett långsiktigt aktieägarvärde.

### Vision

ahaWorld's vision är att med sina dotterbolag och andra investeringar vara en ledande global investerare i snabbväxande spelbolag.

### Mål

ahaWorld's mål är att skapa långsiktig tillväxt och lönsamhet för att ge aktieägarna bästa möjliga avkastning på lång sikt.

### Strategisk plan

ahaWorld's och dess dotterbolags strategiska plan är att växa organiskt och via förvärv på en global marknad.

### Organisation

ahaWorld har en anställd vilket är den verkställande direktören. Den verkställande direktören ansvarar för den dagliga driften av ahaWorld, frågar i förhållande till investerare och utvärderar nya affärsmöjligheter. Hela koncernen har 10 anställda som är uppdelade inom verksamhetsområdena marknadsföring, kundtjänst och generell administration, med lokalisering på Malta samt teknikutveckling i Sverige. Utöver de anställda är koncernen beroende av konsulttjänster från tredje part.

### Legal struktur

Koncernen består av moderbolaget ahaWorld samt de helägda dotterbolagen:

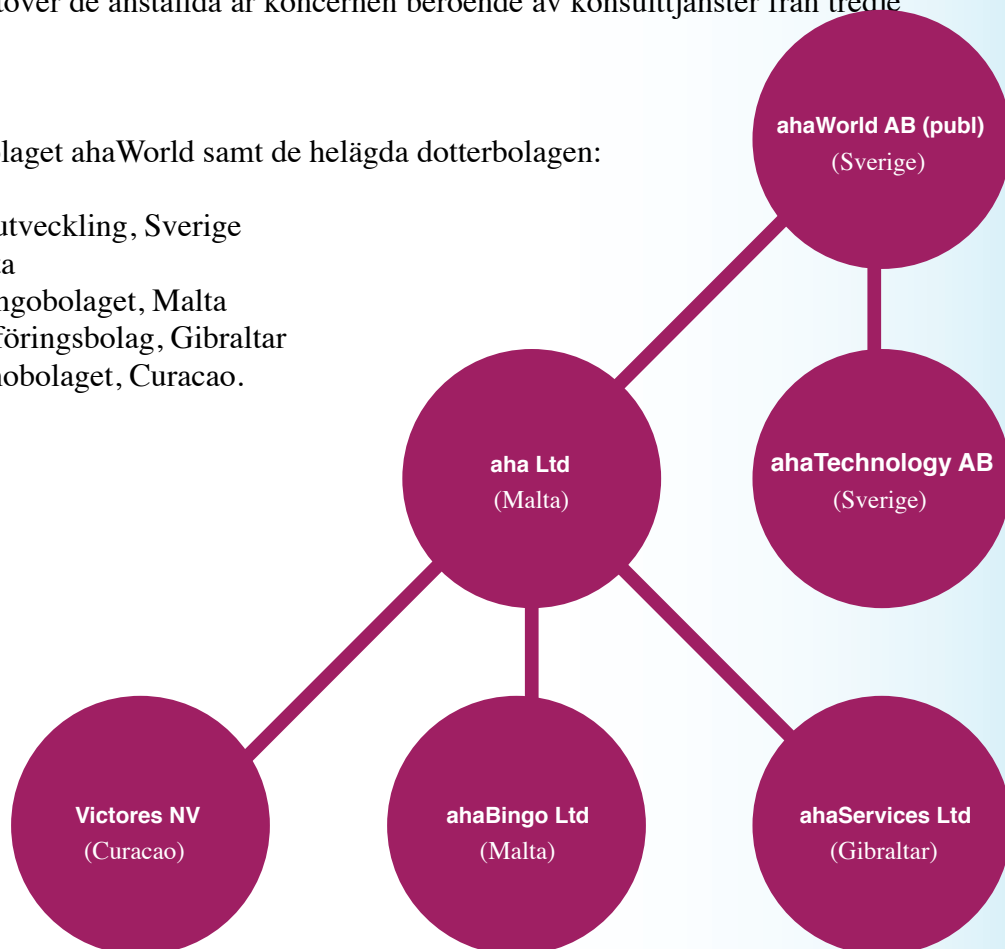
Aha Technology AB - Teknikutveckling, Sverige

Aha Ltd - Holdingbolag, Malta

Aha Bingo Ltd - Operativa bingobolaget, Malta

Aha Services Ltd - Marknadsföringsbolag, Gibraltar

Victores NV - Operativa casinobolaget, Curacao.



# ahaCasino

**ahaCasino.com** - ett online casino som finns i stationär- och mobilversion. Målet är mycket tydligt: att sticka ut och leverera något nytt för en kräsen målgrupp i syfte att skapa mycket god vinstpotential - ahaCasino vill leda och inte följa.

Genom att kombinera en nyhetsportal-design med ett casinoinnehåll har ahaCasino verkligen levererat ett nytt casinokoncept på marknaden. Konceptet har en mer ödmjuk strategi och annorlunda paketering jämfört med konkurrenterna, vilket speglar koncernens genomgående mål, att leverera aha-upplevelsen.



**Mobocasino.com** - ett "mobile first" koncept med en avskalad design som är anpassad för mobila enheter. Mobocasino är ett starkt globalt mobilvarumärke som kommunicerar det mobila konceptet på ett tydligt sätt. Även desktop vyn förstärker det mobila konceptet, hela vyn är inramad med en mobiltelefon. Produkten ska lanseras på fler marknader samtidigt via affiliates samt programmatisk marknadsföring.

# ahaBingo

**ahaBingo.com** - koncernens bingooperatör som har varit verksam sedan maj 2008. Operatörens unika koncept med ett stort urval av kända bingoutopare, ett lojalitetsprogram (ahaShop) och de sociala community-funktionerna är mycket uppskattade och har lyckats etablera en stark position på den svenska bingo-marknaden. Med kändisar som Maria Montazami, Per Morberg, Arga Snickaren och många fler har ahaBingo lyckats skapa tillit, förtroende och en lokal känsla med sitt varumärke vilket är mycket viktigt inom online bingo.



**Jackmob.com** - ett mobilanpassat casinokoncept för den centraleuropeiska marknaden. Detta sker i samarbete med en befintlig bingo/casino-affiliate på den marknaden. Det nya "mobile first"-konceptet är anpassat för att på ett mer resurseffektivt sätt kunna lanseras på nya marknader. Casinot lanseras under varumärket "Jackmob.com" [www.jackmob.com](http://www.jackmob.com) och ska marknadsföras som ett mobilcasino, med budskapet "Jackmob.com - Vegas in your pocket".



## Förlängda räkenskapsåret 2014 i sammandrag



ahaCasino lanseras.



ahaWorld AB (publ) noteras i juni 2014 på AktieTorget. I samband med noteringen genomfördes en emission.

ahaBingo lanserar mobil-bingo och ahaCasino lanserar mobil-casino.




AKTIE TORGET

Anders Timell ny bingoutropare på ahaBingo.



Lansering av Jackmob, ett mobil-casino. Ett samarbete med en affiliate från centraleuropa.



Sidospel lanseras på ahaBingo.



ahaBingo och ahaCasino lanserar sitt affiliate-system.



## VD kommentarer

### Välkommen till aha-upplevelsen!

Det har varit ett spännande första år på AktieTorget. Vi har lärt oss mycket och är nu redo att använda dessa erfarenheter och ta bolaget till nya utmaningar.

2014 har varit ett år med stora investeringar för Bolaget. Vi noterade Bolaget i juni 2014, lanserade ahaCasino, mobil-casino, mobil-bingo och mycket annat. Nu är samtliga strukturella utmaningar på plats, nu är vi redo att med våra dotterbolag fokusera 100% på marknad i syfte att öka koncernens intäkter. Produktportföljen har vässats och består nu av starka varumärken inom casino och bingo.

Mobocasino.com är ett nytt varumärke som lanserats med ett nytt tekniskt gränssnitt som kan lansera nya varumärken på ett effektivt sätt. Detta stämmer överens med "multi-brand" strategin framåt. Denna strategi innebär att befintliga resurser ska kunna skraddarsy koncept som är anpassade för en marknad eller ett speciellt tilltänkt varumärke. Det har visat sig att bolag med "multi brand" strategier har nått framgång på sina marknader. Mobocasino.com är ett "mobile first" casino-koncept med ett globalt varumärke. Ingen annan aktör har något liknande koncept, där varumärket och utformningen kommunicerar mobilt-casino. Även i datorvyn påminns kunden av att det är ett mobil-casino, hela hemsidan är inramad med en mobiltelefon. Syftet är att förtydliga mobilkonceptet i samtlig kommunikation med kunden. Vi tror starkt på det nya konceptet som är avskalat och anpassat för att enkelt kunna sprida produkten på en global marknad. Marknadsföringen blir initialt affiliate-marknadsföring och programmatisk marknadsföring, vilket innebär att kostnaderna blir resultatbaserade och all marknadsföring blir riktad mot en spelintresserad målgrupp.

Koncernens bingo-operatör ahaBingo med sin egna bingoplattform har i slutet på 2014 visat en försiktig uppåtgående trend. Under samma period lanserades ytterligare en känd bingoutropare, denna gång var det Anders "Arga snickaren" Öfvregård. Han kallas Arga utroparen på bingosidan. ahaBingo har ca 20 kända bingoutropare såsom Maria Montazami, Anders Timell, Gert Fylking och många fler. I maj 2015 lanseras över 100 nya casino-spel på ahaBingo, tidigare har produkten bestått av bingo, och endast några få sidospel. Nu blir produkten en mycket starkare operatör med ett större utbud som ska skapa mer spel bland befintliga kunder, samt skapa fler nya kunder.


ahaCasino.com lanserades i slutet på 2013, och påbörjade sina marknadssatsningar under sommaren 2014. Produkten har en unik design, den är utformad som en nyhetsportal men med ett casino-innehåll. Webbsidan är utformad så att den ska tilltala både män och kvinnor, ca 6 av 10 kunder är kvinnor på ahaCasino. ahaCasino har över 300 spel som kan spelas på dator och i mobila enheter. Varumärket är utformat för den Skandinaviska marknaden och ska i Q3 även lanseras i Norge. Jackmob.com som är ett samarbete med en centraleuropeisk marknadsföringspartner lanserades i slutet av december 2014. Det är ett mobil-casino koncept där aha står för produkten och partnern står för kundanskaffningen. Planen för Jackmob är att implementera fler betalningslösningar för att kunder från partnerns marknad ska kunna göra insättningar. Det arbetet prioriteras och ska vara klart under Q2 2015. När kompletterande betalningslösningar finns på plats ska produkten marknadsföras av partnern i en större skala.

Organisationen är väldigt lösningsorienterad och innovativ baserat på sina resurser, vilket skapar ett resurseffektivt arbetssätt som tillsammans med förutsättningarna som nu finns på plats kan resultera i en spännande tid framöver. 2014 hade Bolaget ett negativt resultat, den absolut största delen av det negativa resultatet belastades av förbetald media. I samband med noteringen i juni 2014 genomfördes en kapitalanskaffning. Den största delen av kapitalanskaffningen bestod av förbetalt mediautrymme som skulle användas i marknadssatsningarna. Denna media levererade inte enligt plan och belastade resultatet 2014 med ca 11 msek. Nu är all förbetald media förbrukad vilket bör påverka resultatet avsevärt framåt.

Konkurrensen har hårdnat senaste året, sedan noteringen är vår bedömning att den har fördubblats jämfört med våren för ett år sedan. Marknaden genomgår nu olika konsolideringar och skiftningar, det gör att vårt Bolag ständigt tittar på möjliga förvärv som kan komplettera vår strategi. Utöver vår organiska tillväxt ser vi att eventuella strategiska förvärv kan öka tillväxttakten på olika sätt, både genom ökad omsättning och eventuellt inträde på nya marknader.

Med alla befintliga förutsättningar på plats är marknadsfokus det som gäller. Vi vet att vårt maskineri är väl fungerande och kan hantera en mycket större tillströmning av kunder och aktivitet på produkterna. Under rådande konkurrens är det viktigt att kunna hitta nya vägar framåt, vilket aha ständigt bevisar. Med nya och unika koncept samt att Bolaget nu skiftar till fullt marknadsfokus bör ganska omgående resultera i en tydlig tillväxt.

Goran Ristic, VD och medgrundare  
ahaWorld AB (publ)



## Förvaltningsberättelse

Styrelsen och verkställande direktören för Aha World AB (publ), org nr 556724-8694, avger härmed årsredovisning och koncernredovisning för år 2014. Årsredovisningen är upprättad i svenska kronor, SEK.

### Verksamheten

ahaWorld AB (publ) är moderbolaget i koncernen, och grundades i slutet av 2007. Koncernens kärnverksamhet består av att leverera den bästa spelunderhållningen på nätet med en unik paketering, aha-upplevelsen. Koncernen äger flera speloperatörer som bedriver spelverksamhet på internet. Operatörerna verkar inom casino och bingo och består av starka varumärken med unika koncept.

### Väsentliga händelser under räkenskapsåret

- Lansering av ahaCasino.com.
- Marknadssatsningar i TV, radio och digital media.
- Lansering av mobilbingo och mobilcasino.
- Genomförd emission i samband med notering på Aktietorget.
- Bolaget har i samband med periodens utgång upptagit ett lån om 1 450 Tkr av Bolagets huvudägare, till marknadsmässiga villkor.
- ahaBingo har skrivit avtal med iSoftbet gällande casinospel på bingosidan.
- Lansering av jackmob.com, ett ”mobile first” casino, ett samarbete på centraleuropeisk marknad.

### Väsentliga händelser efter räkenskapsårets utgång

- ahaBingo.com har lanserat Anders ”Arga snickaren” Öfvergård som ny bingoutropare på bingosidan.
- Utökande av affiliatesamarbeten. Fler trafikdrivare exponerar ahas spelsajter inom sina nätverk.
- Lansering av det nya mobil-casino konceptet - Mobocasino.com.
- Implementering av fler betalningslösningar i syfte att kunna ta emot betalningar från nya marknader.
- Slutförande av implementationen av iSoftbet spel på ahaBingo. Över 100 nya casino-spel som ska erbjudas på bingosidan.

### Förlängda räkenskapsåret 2014

Koncernens spelöverskott uppgick till 15 729 Tkr (18 mån) jämfört med 11 097 Tkr föregående räkenskapsår (12 mån). EBITDA uppgick till - 12 180 Tkr (1 476). EBIT uppgick till - 16 735 Tkr (- 631). Resultatet efter skatt uppgick till - 15 048 Tkr (- 880). Förlängda räkenskapsåret 2014 avser perioden 2013-07-01 till 2014-12-31.

### Kundkonton

Kundkonton uppgick till totalt 512 Tkr (529). Dessa belopp begränsar nyttjandet av bolagets likvida medel som en följd av den maltesiska spelmyndighetens (LGA) regler.

### Eget kapital

Eget kapital i koncernen uppgick vid periodens slut till 3 209 Tkr (11 010).

### Likvida medel

Likvida medel i koncernen uppgick vid slutet av perioden till 2 634 Tkr (3 239). Likvida medel definieras som bankmedel och kortfristiga fordringar på betalningsleverantörer, för ännu ej avräknade kundinbetalningar.

### Framtidsutsikter

Bolaget har beslutat att inte ge någon siffersatt prognos. Bolagets bedömning är att marknaden för nätspel fortsätter att växa och utvecklas starkt, både globalt och inom EU. ahaWorld gör även bedömningen att marknaden för mobilt spelande kommer att öka kraftigt.

Likviditeten har under räkenskapsåret varit ansträngd. För att kunna fortsätta att satsa offensivt, utveckla och driva verksamheten är bolaget beroende av kapitaltillskott. Bolagets tillgångar är värderade enligt fortlevnadsprincipen då styrelsen anser att det finns rimliga möjligheter att nå ett positivt kassaflöde under 2015. Styrelsen bedömer även att det finns rimliga möjligheter att erhålla kapitaltillskott.



## Flerårsjämförelse, Koncernen

	2014/2013	2012/2013	2011/2012	2010/2011	2009/2010
Nettoomsättning	15 728 582	11 097 150	13 271 417	15 225 415	16 808 197
Res. efter finansiella poster	-15 003 704	-887 723	-1 665 965	241 486	-3 160 880
Balansomslutning	6 427 646	13 941 074	6 005 412	5 733 551	4 889 166
Soliditet (%)	50 %	78,97 %	30,60 %	48,60 %	38,30 %

## Flerårsjämförelse, Moderbolaget

	2014/2013	2012/2013	2011/2012	2010/2011	2009/2010
Nettoomsättning	0	0	0	0	84 761
Res. efter finansiella poster	-15 943 784	-664 509	-1 555 042	-1 036 523	-515 203
Balansomslutning	25 335 311	30 139 327	21 170 292	20 489 685	21 037 724
Soliditet (%)	95,60 %	97,35 %	91,40 %	98,50 %	98,10 %

### Aktien och ägarstrukturen

Antalet aktier i bolaget uppgick vid årets utgång till 5 851 636 st. Samtliga aktier ger innehavaren en rösträtt samt lika rättigheter till tillgångar och vinster i ahaWorld AB. Bolagets aktie noterades på AktieTorget med beteckningen AHA den 25 juni 2014. Bolaget hade vid årets utgång 210 aktieägare. Största ägare var Aggregate Media 15,72 procent, Barego Holdings AB 11,78 procent samt Emred Sweden AB 5,72 procent av aktier och röster.

### Moderbolaget

ahaWorld's affärsidé är att via sina dotterbolag bedriva internet-baserat spel, och investera i nätbaserade spelföretag som har en lönsamhetspotential och skapa ett långsiktigt aktieägarvärde. Under året har styrelsen i Aha World AB gjort bedömningen att skriva ner sin fordran på Aha Services Ltd. Denna nedskrivning har ingen påverkan på koncernens resultat.

## Årsstämma

Årsstämma för 2015 hålls den 25 maj 2015, kl 13:30 på Scandic Anglais, Humlegårdsgatan 23 i Stockholm. Kallelsen finns på bolagets hemsida [www.ahaworld.se](http://www.ahaworld.se).

## Framtida rapporttillfällen

Rapport avseende första kvartalet 2015 publiceras 20 maj.

## För ytterligare information

Goran Ristic, VD  
E: [goran@ahaworld.se](mailto:goran@ahaworld.se)  
M: +46 (0) 730 582090



## Förslag till disposition av bolagets vinst

### Till årsstämmans förfogande står

<b>balanserad förlust</b>	-5 210 404
<b>överkursfond</b>	43 157 550
<b>årets förlust</b>	-15 049 408
	<hr/>
	22 897 738

### Styrelsen föreslår att

<b>i ny räkning överföres</b>	22 897 738
	<hr/>
	22 897 738

*Beträffande bolagets resultat och ställning i övrigt hänvisas till efterföljande resultat- och balansräkningar med tillhörande tilläggsupplysningar.*

## Resultaträkning

	Not	Koncernen		Moderbolaget	
		2013-07-01	2012-07-01	2013-07-01	2012-07-01
		2014-12-31	2013-06-30	2014-12-31	2013-06-30
		(18 mån)	(12 mån)	(18 mån)	(12 mån)
<b>Rörelsens intäkter mm.</b>					
Nettoomsättning	1, 2	15 728 582	11 097 150	0	0
Aktiverat arbete för egen räkning		3 485 586	2 324 320	0	0
		<u>19 214 168</u>	<u>13 421 470</u>	<u>0</u>	<u>0</u>
<b>Rörelsens kostnader</b>					
Övriga externa kostnader		-24 366 130	-7 920 482	-1 471 806	-591 068
Personalkostnader	3	-7 029 019	-4 025 191	-1 377 349	-965 126
Av- och nedskrivningar av materiella och immateriella anläggningstillgångar		-4 554 596	-2 106 811	0	0
		<u>-35 949 745</u>	<u>-14 052 484</u>	<u>-2 849 155</u>	<u>-1 556 194</u>
<b>Rörelseresultat</b>		-16 735 577	-631 014	-2 849 155	-1 556 194
<b>Resultat från finansiella poster</b>					
Resultat från andelar i koncernföretag	12	0	0	-15 076 111	0
Övriga ränteintäkter och liknande resultatposter	4	1 894 569	3 960	2 064 386	1 014 451
Räntekostnader och likande resultatposter	5	-162 696	-250 669	-82 904	-122 766
		<u>1 731 873</u>	<u>-246 709</u>	<u>-13 094 629</u>	<u>891 685</u>
<b>Resultat efter finansiella poster</b>		-15 003 704	-877 723	-15 943 784	-664 509
Bokslutsdispositioner	6	0	0	894 376	575 000
Skatt på årets resultat	7	-44 577	-2 259	0	0
<b>Årets resultat</b>		<b>-15 048 281</b>	<b>-879 982</b>	<b>-15 049 408</b>	<b>-89 509</b>

## Balansräkning

	Koncernen		Moderbolaget		
Not	2014-12-31	2013-06-30	2014-12-31	2013-06-30	
<b>TILLGÅNGAR</b>					
<b>Anläggningstillgångar</b>					
<b>Immateriella anläggningstillgångar</b>					
Spelsystem och dataplattformar	8	3 321 391	3 900 419	0	0
Goodwill	9	245 789	350 214	0	0
		<u>3 567 180</u>	<u>4 250 633</u>	<u>0</u>	<u>0</u>
<b>Materiella anläggningstillgångar</b>					
Inventarier, verktyg och installationer	10	13 610	96 269	0	0
		<u>13 610</u>	<u>96 269</u>	<u>0</u>	<u>0</u>
<b>Finansiella anläggningstillgångar</b>					
Andelar i koncernföretag	11	0	0	124 834	124 834
Fordringar hos koncernföretag	12	0	0	24 292 828	0
		<u>0</u>	<u>0</u>	<u>24 417 662</u>	<u>124 834</u>
<b>Summa anläggningstillgångar</b>		3 580 790	4 346 902	24 417 662	124 834
<b>Omsättningsstillgångar</b>					
<b>Kortfristiga fordringar</b>					
Fordringar hos koncernföretag		0	0	0	27 618 636
Aktuell skattefordan		81 811	219 931	32 284	52 275
Övriga fordringar		38 336	136 160	1 432	103 917
Förutbetalda kostnader och upplupna intäkter	13	92 477	5 998 857	0	0
		<u>212 624</u>	<u>6 354 948</u>	<u>33 716</u>	<u>27 774 828</u>
<b>Kassa och bank</b>		2 634 232	3 239 224	883 933	2 239 665
<b>Summa omsättningstillgångar</b>		2 846 856	9 594 172	917 649	30 014 493
<b>Summa tillgångar</b>		6 427 646	13 941 074	25 335 311	30 139 327



## Balansräkning

	Not	Koncernen		Moderbolaget	
		2014-12-31	2013-06-30	2014-12-31	2013-06-30
<b>Eget kapital och skulder</b>					
<b>Eget kapital</b>	14				
<b>Bundet eget kapital</b>					
Aktiekapital		650 483	449 791	650 483	449 791
		<u>650 483</u>	<u>449 791</u>	<u>650 483</u>	<u>449 791</u>
<b>Fritt eget kapital</b>					
Fria reserver		17 606 619	11 439 948	0	0
Överkursfond		0	0	43 157 550	34 100 804
Balanserad vinst eller förlust		0	0	-5 210 404	-5 120 895
Årets resultat		-15 048 281	-879 982	-15 049 408	-89 509
		<u>2 558 338</u>	<u>10 559 966</u>	<u>22 897 738</u>	<u>28 890 400</u>
<b>Summa eget kapital</b>		3 208 821	11 009 757	23 548 221	29 340 191
<b>Kortfristiga skulder</b>					
Leverantörsskulder		453 269	331 650	61 294	168 172
Övriga skulder	15	1 733 184	870 211	1 148 821	125 827
Upplupna kostnader och förutbetalda intäkter		1 032 372	1 729 456	576 975	505 137
<b>Summa kortfristiga skulder</b>		<u>3 218 825</u>	<u>2 931 317</u>	<u>1 787 090</u>	<u>799 136</u>
<b>Summa eget kapital och skulder</b>		6 427 646	13 941 074	25 335 311	30 139 327
<b>POSTER INOM LINJEN</b>					
Ställda säkerheter		Inga	Inga	Inga	Inga
Ansvarsförbindelser		Inga	Inga	Inga	Inga

## Kassaflödesanalys

	Not	Koncernen		Moderbolaget	
		2013-07-01	2012-07-01	2013-07-01	2012-07-01
		2014-12-31	2013-06-30	2014-12-31	2013-06-30
		(18 mån)	(12 mån)	(18 mån)	(12 mån)
<b>Den löpande verksamheten</b>					
Resultat efter finansiella poster		-15 003 704	-877 723	-15 943 784	-664 509
Justeringar för poster som inte ingår i kassaflödet	16	13 124 891	2 000 480	15 076 111	0
Betald inkomstskatt		93 543	-108 309	19991	0
		<u>                    </u>	<u>                    </u>	<u>                    </u>	<u>                    </u>
<b>Kassaflöde från den löpande verksamheten före förändring av rörelsekapital</b>		-1 785 270	1 014 448	-847 682	-664 509
<b>Kassaflöde från förändring av rörelsekapital</b>					
Minskning(+)/ökning(-) av fordringar		166 563	-152 704	-6 647 818	-1 482 384
Minskning(-)/ökning (+) av kortfristiga skulder		165 889	-248 557	987 954	-28 489
		<u>                    </u>	<u>                    </u>	<u>                    </u>	<u>                    </u>
<b>Kassaflöde från den löpande verksamheten</b>		-1 452 818	613 187	-6 507 546	-2 175 382
<b>Investeringsverksamheten</b>					
Förvärv av övriga immateriella anläggningstillgångar		-3 502 153	-2 324 320	0	0
Förvärv av inventarier, verktyg och installationer		0	0	0	0
Förvärv av dotterbolag		0	-350 214	0	0
Investering i koncernföretag		0	0	0	0
		<u>                    </u>	<u>                    </u>	<u>                    </u>	<u>                    </u>
<b>Kassaflöde från investeringsverksamheten</b>		-3 502 153	-2 674 534	0	0
<b>Finansieringsverksamheten</b>					
Koncernbidrag		0	0	894 376	575 000
Emission		4 257 438	3 937 542	4 257 438	3 937 542
Upptagna långfristiga skulder		0	-761 197	0	-761 197
		<u>                    </u>	<u>                    </u>	<u>                    </u>	<u>                    </u>
<b>Kassaflöde från finansieringsverksamheten</b>		4 257 438	3 176 345	5 151 814	3 751 345
<b>Förändringar av likvida medel</b>					
Likvida medel vid årets början		-697 533	1 114 998	-1 355 732	1 575 963
Kursdifferens i likvida medel		3 239 224	2 120 044	2 239 665	663 702
		92 541	4 182	0	0
		<u>                    </u>	<u>                    </u>	<u>                    </u>	<u>                    </u>
<b>Likvida medel vid årets slut</b>		2 634 232	3 239 224	883 933	2 239 665

## Tilläggsupplysningar

### **Redovisningsprinciper**

De finansiella rapporterna på efterföljande sidor i denna delårsrapport har upprättats enligt BFNAR (Bokföringsnämndens allmänna råd) samt årsredovisningslagen.

De finansiella rapporterna är presenterade i svenska kronor, SEK. Siffrorna inom parantes visar samma period föregående år.

### **Definitioner**

#### *Spelöverskott*

De totala spelintäkterna från kunderna för samtliga spel minus all vinst utbetald till spelare, avsatt bonus och bidrag till jackpott.

#### *Kundinsättningar*

Alla pengar som är insatta av kunder.

#### *Affiliate*

Marknadsföringspartner som driver spelintresserad trafik/kunder till koncernens webbsidor. Oftast resultatbaserad ersättning.

### **Risk**

Koncernen agerar i en rättslig miljö med juridiska och regulatoriska risker där enskilda länder och internationella organisationer fortlöpande utvecklar regler för verksamheten. I takt med att verksamheten regleras kommer koncernen att möta ökade krav på efterlevnad av regler, lagar och förordningar samt ökade skattekostnader. Koncernen övervakar situationen och justerar sitt erbjudande och sina marknader för att hantera denna risk. I enlighet med detta marknadsförs inte koncernens webbplatser i USA. Bolaget godtar heller inte spelare bosatta i USA och har installerat filter som blockerar eventuella försök att göra insättningar från USA.

### **Värderingsprinciper m.m**

Tillgångar, avsättningar och skulder har värderats till anskaffningsvärde om inget annat anges nedan.

### **Materiella anläggningstillgångar**

Materiella anläggningstillgångar redovisas till anskaffningsvärde med avdrag för ackumulerade värdeminskning och eventuella nedskrivningar. Tillgångarna skrivs av linjärt över tillgångarnas nyttjandeperiod.

### **Spelsystem och plattformar**

Utgifter som är direkt sammankopplade med identifierbara och unika programvaror som kontrolleras av koncernen och som har troliga ekonomiska fördelar som efter ett år överstiger kostnaden, balanseras som immateriella tillgång. Aktiveringsbara utgifter inkluderar personalkostnader för programutvecklande personal och en rimlig andel av relevanta indirekta kostnader. Balanserade utgifter för utveckling av programvara skrivs av linjärt över nyttjandetiden, dock högst fem år.

### **Fordringar**

Fordringar har upptagits till de belopp varmed de beräknas inflyta.

### **Leasingavtal**

Samtliga leasingavtal redovisas som operationella leasingavtal, vilket innebär att leasingavgiften kostnadsförs i resultaträkningen linjärt över leasingtiden.

### **Utländska valutor**

Tillgångar och skulder i utländsk valuta värderas till balansdagens kurs. I de fall valutasäkringsåtgärd genomförts, t ex terminssäkring, används terminskursen.

### **Kvittning av finansiell fordran och finansiell skuld**

En finansiell tillgång och finansiell skuld kvittas och redovisas med nettobelopp i balansräkningen endast då legal kvittningsrätt föreligger samt då en reglering med ett nettobelopp avses ske eller då en samtida avyttring av tillgången och regleringen av skulden avses ske.

### **Intäkter**

Som intäkt redovisas intäkter från koncernens spelverksamheter. Dessutom ingår marginella intäkter från sålda tjänster. Spelintäkterna redovisas netto efter avdrag från spelarnas vinster och bonus. Kostnader för lojalitetsprogram som ej kan användas för spel redovisas som en marknadsförings-kostnad. Intäkterna för sålda tjänster redovisas exklusive moms och rabatter.

### **Skatter inkl. uppskjuten skatt**

Redovisning av inkomstskatt inkluderar aktuell skatt och uppskjuten skatt. För poster som redovisas i resultaträkningen redovisas därmed sammanhängande skatt i resultaträkningen. För poster som redovisas direkt mot eget kapital redovisas även skatten direkt mot eget kapital. Uppskjuten skattefordran avseende underskottsavdrag eller andra framtida skattemässiga avdrag redovisas i den omfattning det är sannolikt att avdragen kan avräknas mot framtida skattemässiga överskott.

### **Koncernredovisning**

Vid upprättande av koncernredovisningen har vägledning hämtats från Redovisningsrådets rekommendation RR1:00. Detta innebär att förvärvade dotterbolags tillgångar och skulder redovisas till marknadsvärde enligt en upprättad förvärvsanalys. Överstiger anskaffningsvärde för aktier i dotterbolag det beräknade marknadsvärdet av bolagets nettotillgångar enligt förvärvsanalysen redovisas skillnaden som goodwill.

Avskrivning på goodwill baseras på den beräknade ekonomiska livslängden. Koncernredovisningen omfattar, förutom moderbolaget, samtliga bolag i vilka moderbolaget direkt eller indirekt innehar mer än 50 procent av röstetalet eller på annat sätt har kontroll enligt enligt ÅRL 1:4.

### **Omräkning av utländska dotterbolag**

Utländska dotterbolags bokslut har omräknats till svenska kronor enligt dagskursmetoden. Dagskursmetoden innebär att samtliga tillgångar, avsättningar och övriga skulder omräknas till balansdagens kurs och samtliga poster i resultaträkningen omräknas till årets genomsnittskurs. Uppkomna omräkningsdifferenser förs direkt mot koncernens egna kapital.



## UPPLYSNINGAR TILL ENSKILDA POSTER

Not 1	Intäkternas fördelning	Koncernen		Moderbolaget	
		2014/2013	2012/2013	2014/2013	2012/2013
<i>I nettoomsättningen ingår intäkter från:</i>					
	Spelverksamhet	15 728 582	11 097 150	0	0
		<u>15 728 582</u>	<u>11 097 150</u>	<u>0</u>	<u>0</u>

### Not 2 Inköp och försäljning inom koncernen

#### Moderbolaget

Koncernintern försäljning har ej förekommit

Not 3	Personal	Koncernen		Moderbolaget	
		2014/2013	2012/2013	2014/2013	2012/2013
<i>Medelantal anställda</i>					
Medelantal anställda bygger på av bolaget betalda närvarotimmar relaterade till en normal arbetstid.					
<b>Sverige</b>					
	Medelantal anställda har varit	6,0	6,0	1,0	1,0
	varav kvinnor	0,0	0,0	0,0	0,0
<b>Malta</b>					
	Medelantal anställda har varit	4,0	4,0	0,0	0,0
	varav kvinnor	4,0	4,0	0,0	0,0

#### Löner, ersättningar m.m.

Löner, ersättningar, sociala avgifter och pensionskostnader har utgått med följande belopp:

#### Styrelsen och VD:

Löner och ersättningar	906 500	623 500	906 500	623 500
Pensionskostnader	97 308	63 199	97 308	63 199
	<u>1 003 808</u>	<u>686 699</u>	<u>1 003 808</u>	<u>686 699</u>

#### Övriga anställda:

Löner och ersättningar	4 431 752	2 965 260	0	0
Pensionskostnader	153 118	116 218	0	0
	<u>4 584 870</u>	<u>3 081 478</u>	<u>0</u>	<u>0</u>

Sociala avgifter	1 329 491	987 079	355 257	212 716
Summa styrelse och övriga	6 918 169	4 755 256	1 359 065	899 415

Bland koncernens och moderföretagets övriga externa kostnader ingår av styrelsen fakturerade arvode om 100 tkr (110) exklusive sociala avgifter.

Not 4	Övriga ränteintäkter och liknande resultatposter	Koncernen		Moderbolaget	
		2014/2013	2012/2013	2014/2013	2012/2013
	Valutakursdifferenser	1 884 058	0	375 551	0
	Räntor	10 511	3 960	1 688 835	1 014 451
		<u>1 894 569</u>	<u>3 960</u>	<u>2 064 386</u>	<u>1 014 451</u>
	Varav avseende koncernföretag			1 679 348	1 007 941

Not 5	Räntekostnader och liknade resultatposter	Koncernen		Moderbolaget	
		2014/2013	2012/2013	2014/2013	2012/2013
	Räntekostnader	80 139	167 951	82 904	122 766
	Valutadifferenser	0	70 690	0	0
	Övriga finansiella kostnader	82 557	12 028	0	0
		<u>162 696</u>	<u>250 669</u>	<u>82 904</u>	<u>122 766</u>

Not 6	Bokslutsdispositioner	Koncernen		Moderbolaget	
		2014/2013	2012/2013	2014/2013	2012/2013
	Koncernbidrag	0	0	894 377	575 000
		<u>0</u>	<u>0</u>	<u>894 377</u>	<u>575 000</u>

Not 7	Skatt på årets resultat	Koncernen		Moderbolaget	
		2014/2013	2012/2013	2014/2013	2012/2013
	Aktuell skatt	-44 577	2 259	0	0
	Uppskjuten skatt avseende				
	Koncernbidrag	0	0	0	0
		<u>-44 577</u>	<u>2 259</u>	<u>0</u>	<u>0</u>

Inom koncernen finns det skattemässigt underskott i dotterbolaget AHA Bingo Ltd. För det fall att det kan utnyttjas i framtiden finns en uppskjuten skattefordran om 8,5 (3,3) Mkr. Av försiktighets skull har vi valt att inte ta upp denna i koncernens balans- och resultaträkning.

**Not 8 Spelsystem och plattformar**

	Koncernen		Moderbolaget	
	2014-12-31	2013-06-30	2014-12-31	2013-06-30
Ingående anskaffningsvärde	11 307 844	8 894 371	0	0
Inköp	3 502 153	2 397 013	0	0
Omräkningsdifferens	963 468	16 460	0	0
Utgående ackumulerade anskaffningsvärden	15 773 465	11 307 844	0	0
Ingående avskrivningar	-7 407 425	-5 361 397	0	0
Omräkningsdifferens	-650 838	-9 916	0	0
Årets avskrivningar	-4 393 809	-2 036 112	0	0
Utgående ackumulerade avskrivningar	-12 452 072	-7 407 425	0	0
Utgående redovisat värde	3 321 393	3 900 419	0	0

Avskrivningar enligt plan beräknas på en nyttjandeperiod av 4 år.

**Not 9 Goodwill**

	Koncernen		Moderbolaget	
	2014-12-31	2013-06-30	2014-12-31	2013-06-30
Ingående anskaffningsvärde	350 214	0	0	0
Förvärv	0	350 214	0	0
Utgående ackumulerade anskaffningsvärden	350 214	350 214	0	0
Ingående avskrivningar	0	0	0	0
Omräkningsdifferens	0	0	0	0
Årets avskrivningar	-104 425	0	0	0
Utgående ackumulerade avskrivningar	-104 425	0	0	0
Utgående redovisat värde	245 789	350 214	0	0

Avskrivningar enligt plan beräknas på en nyttjandeperiod av 4 år.

**Not 10 Inventarier, verktyg och installationer**

	Koncernen		Moderbolaget	
	2014-12-31	2013-06-30	2014-12-31	2013-06-30
Ingående anskaffningsvärde	499 042	498 400	0	0
Inköp	0	0	0	0
Omräkningsdifferens	38 746	642	0	0
Utgående ackumulerade anskaffningsvärden	537 788	499 042	0	0
Ingående avskrivningar	-402 773	-331 514	0	0
Omräkningsdifferens	-35 311	-561	0	0
Årets avskrivningar	-86 094	-70 698	0	0
Utgående ackumulerade avskrivningar	-524 178	-402 773	0	0
Utgående redovisat värde	13 610	96 269	0	0

Avskrivningar enligt plan beräknas på en nyttjandeperiod av 4 år.

**Not 11 Andelar i dotterföretag  
Koncernen**

<b>Företag</b>	<b>Organisationsnummer</b>	<b>Säte</b>	<b>Antal/kap. andel %</b>
AHA Technology AB	556750-0169	Uppsala	100
AHA Services Ltd	101783	Gibraltar	99,9
AHA Ltd	C43481	Malta	99,9
AHA Bingo Ltd	C43482	Malta	99,9
Victores N.V	122220	Curacao	99,9

**Moderbolaget**

<b>Företag</b>	<b>Organisationsnummer</b>	<b>Säte</b>	<b>Antal/Kap. andel %</b>	<b>2014-12-31</b>	<b>2013-06-30</b>
AHA Technology AB	556750-0169	Uppsala	100	100 000	100 000
AHA Services Ltd	101783	Gibraltar	99,9	13 384	13 384
AHA Ltd	C43481	Malta	99,9	11 450	11 450
				<u>124 834</u>	<u>124 834</u>

**Uppgifter om eget kapital och resultat**

	<b>Eget kapital</b>	<b>Resultat</b>
AHA Technology AB	121 179	-6 667
AHA Services Ltd	-2 211 618	386 033
AHA Ltd	-28 488 099	-15 374 666

**Andelar i dotterföretag**

Ingående anskaffningsvärde	<u>124 834</u>	<u>124 834</u>
Utgående ackumuleade anskaffningsvärden	<u>124 834</u>	<u>124 834</u>
Utgående redovisat värde	124 834	124 834

**Not 12 Fordringar hos koncernföretag**

	<b>Koncernen</b>		<b>Moderbolaget</b>	
	<b>2014-12-31</b>	<b>2013-06-30</b>	<b>2014-12-31</b>	<b>2013-06-30</b>
AHA Technology AB	0	0	6 731 643	2 757 600
AHA Ltd	0	0	17 561 185	15 612 856
AHA Services Ltd	0	0	0	9 248 180
Utgående ackumulerade anskaffningsvärden	<u>0</u>	<u>0</u>	<u>24 292 828</u>	<u>27 618 636</u>
Belopp vid årets ingång	0	0	27 618 636	20 293
Årets nettoutlåning	0	0	11 750 303	7 325 318
Nedskrivning	0	0	-15 076 111	0
Belopp vid årets utgång	<u>0</u>	<u>0</u>	<u>24 292 828</u>	<u>27 618 636</u>

Per 2014-12-31 klassificerades fordringar hos koncernföretag om från kortfristiga till långfristiga. Lånen inkluderar i förekommande fall upplupen ränta.





Avlämnande av årsredovisning, Stockholm 11 maj 2015

---

Özkan Ego - Styrelseordförande

---

Daniel Carlman - Ledamot

---

Johan Hagenfeldt - Ledamot

---

Sten Wranne - Ledamot

---

Goran Ristic - VD

Vår revisionsberättelse avviker från standardutformningen och har lämnats den 11 maj 2015  
Mazars SET Revisionsbyrå AB

---

Michael Olsson - Auktoriserad revisor

# Revisionsberättelse

Till årsstämman i AHA World AB  
Org.nr. 556724-8694

## Rapport om årsredovisningen och koncernredovisningen

Vi har utfört en revision av årsredovisningen och koncernredovisningen för AHA World AB för räkenskapsåret 2013-07-01 -- 2014-12-31. Bolagets årsredovisning och koncernredovisning ingår i den tryckta versionen av detta dokument på sidorna 8-22.

## Styrelsens och verkställande direktörens ansvar för årsredovisningen och koncernredovisningen

Det är styrelsen och verkställande direktören som har ansvaret för att upprätta en årsredovisning och koncernredovisning som ger en rättvisande bild enligt årsredovisningslagen och för den interna kontroll som styrelsen och verkställande direktören bedömer är nödvändig för att upprätta en årsredovisning och koncernredovisning som inte innehåller väsentliga felaktigheter, vare sig dessa beror på oegentligheter eller på fel.

## Revisorns ansvar

Vårt ansvar är att uttala oss om årsredovisningen och koncernredovisningen på grundval av vår revision. Vi har utfört revisionen enligt International Standards on Auditing och god revisionssed i Sverige. Dessa standarder kräver att vi följer yrkesetiska krav samt planerar och utför revisionen för att uppnå rimlig säkerhet att årsredovisningen och koncernredovisningen inte innehåller väsentliga felaktigheter.

En revision innefattar att genom olika åtgärder inhämta revisionsbevis om belopp och annan information i årsredovisningen och koncernredovisningen. Revisorn väljer vilka åtgärder som ska utföras, bland annat genom att bedöma riskerna för väsentliga felaktigheter i årsredovisningen och koncernredovisningen, vare sig dessa beror på oegentligheter eller på fel. Vid denna riskbedömning beaktar revisorn de delar av den interna kontrollen som är relevanta för hur bolaget upprättar årsredovisningen och koncernredovisningen för att ge en rättvisande bild i syfte att utforma granskningsåtgärder som är ändamålsenliga med hänsyn till omständigheterna, men inte i syfte att göra ett uttalande om effektiviteten i bolagets interna kontroll. En revision innefattar också en utvärdering av ändamålsenligheten i de redovisningsprinciper som har använts och av rimligheten i styrelsens och verkställande direktörens uppskattningar i redovisningen, liksom en utvärdering av den övergripande presentationen i årsredovisningen och koncernredovisningen.

Vi anser att de revisionsbevis vi har inhämtat är tillräckliga och ändamålsenliga som grund för våra uttalanden.

## Uttalanden

Enligt vår uppfattning har årsredovisningen och koncernredovisningen upprättats i enlighet med årsredovisningslagen och ger en i alla väsentliga avseenden rättvisande bild av moderbolagets och koncernens finansiella ställning per den 31 december 2014 och av dessas finansiella resultat och kassaflöden för året enligt årsredovisningslagen. Förvaltningsberättelsen är förenlig med årsredovisningens och koncernredovisningens övriga delar.

Vi tillstyrker därför att årsstämman fastställer resultaträkningen och balansräkningen för moderbolaget och för koncernen.

### **Upplysning av särskild betydelse**

Utän att det påverkar mina uttalanden ovan vill jag fästa uppmärksamhet på att koncernen är i behov av ytterligare finansiering och på det uttalande som VD och styrelsen gör i förvaltningsberättelsen på sidan 8.

### **Rapport om andra krav enligt lagar och andra författningar**

Utöver vår revision av årsredovisningen och koncernredovisningen har vi även utfört en revision av förslaget till dispositioner beträffande bolagets vinst eller förlust samt styrelsens och verkställande direktörens förvaltning för AHA World AB för räkenskapsåret 2013-07-01 -- 2014-12-31.

Styrelsens och verkställande direktörens ansvar

Det är styrelsen som har ansvaret för förslaget till dispositioner beträffande bolagets vinst eller förlust, och det är styrelsen och verkställande direktören som har ansvaret för förvaltningen enligt aktiebolagslagen.

### **Revisorns ansvar**

Vårt ansvar är att med rimlig säkerhet uttala oss om förslaget till dispositioner beträffande bolagets vinst eller förlust och om förvaltningen på grundval av vår revision. Vi har utfört revisionen enligt god revisionsred i Sverige.

Som underlag för vårt uttalande om styrelsens förslag till dispositioner beträffande bolagets vinst eller förlust har vi granskat om förslaget är förenligt med aktiebolagslagen.

Som underlag för vårt uttalande om ansvarsfrihet har vi utöver vår revision av årsredovisningen och koncernredovisningen granskat väsentliga beslut, åtgärder och förhållanden i bolaget för att kunna bedöma om någon styrelseledamot eller verkställande direktören är ersättningskyldig mot bolaget.

Vi har även granskat om någon styrelseledamot eller verkställande direktören på annat sätt har handlat i strid med aktiebolagslagen, årsredovisningslagen eller bolagsordningen.

Vi anser att de revisionsbevis vi har inhämtat är tillräckliga och ändamålsenliga som grund för våra uttalanden.

### **Uttalanden**

Vi tillstyrker att årsstämman disponerar vinsten enligt förslaget i förvaltningsberättelsen och beviljar styrelsens ledamöter och verkställande direktören ansvarsfrihet för räkenskapsåret.

Stockholm den 11 maj 2015  
Mazars SET Revisionsbyrå AB

Michael Olsson  
Auktoriserad revisor