



SOLIDX AB

Årsredovisning
2021 - 2022

INNEHÅLL

SolidX i korthet	1
Året i korthet	2
Nyckeltal koncernen	3
Höjdpunkter under året	4-5
VD Filip Alexanderson har ordet	6-7
Skäl att investera	8
Marknadspotential & trender	9-10
Verksamhet & affärsområden	11-14
Tillväxt & strategi	15-16
Styrelse & företagsledning	17-19
Räkenskaper	21-31
Noter till finansiella rapporter	32-37
Styrelsens underskrift	38
Revisionsberättelse	39-43

MER MER MER

SolidX AB är ett IT-konsultbolag vars affäsidé bygger på att förändra konsultvärlden genom att ge konsulterna maximalt värde. Bolagets målsättning är att skapa långsiktiga relationer med såväl kunder som sina konsulter och strävar efter att samtliga medarbetare ska trivas och ges möjlighet till obegränsad kompetensutveckling. Genom att erbjuda sina konsulter mer fördelaktiga villkor än andra konkurrerande konsultbolag, har SolidX skapat en verksamhet som omfattas av en stadig tillväxttakt, låg personalomsättning och en bred kundbas.

SolidX:s ambition är att vara den bästa arbetsgivaren och det självklara valet för konsulter. Bolaget strävar efter att vara en nytänkande arbetsgivare som ger mer åt den egna konsulten, med utgångspunkt i konsulternas egna önskemål och idéer. Med individanpassad kompetensutveckling ges konsulterna möjlighet att ständigt bli bättre vilket skapar ett bättre erbjudande mot våra kunder. Tillsammans med att erbjuda flexibla förutsättningar, en attraktiv lönemodell och full transparens kan vi driva konsulternas utveckling och skapa motiverande konsulter som skapar ett bättre erbjudande mot våra kunder.

MER

MER

MER

MER

MER

MER

MER

Helåret (2021-05-01 – 2022-04-30)

- Nettoomsättning uppgick till 63 815 KSEK (31 907 KSEK), en ökning med 100 %.
- Resultat efter finansiella poster uppgick till 6 268 KSEK (4 308 KSEK), en ökning med 46 %.
- Resultat per aktie uppgick till 0,16 SEK (0,10 SEK).*
- Likvida medel per 2022-04-30 uppgick till 4 968 KSEK (2 234 KSEK).

Med "SolidX" avses SolidX AB med organisationsnummer 556612-0878

Definitioner:

*Resultat per aktie baseras på årets resultat för helåret i koncernen.

För jämförbarhet har totala antal aktier efter årets genomförda split används som kvot i beräkningen även för föregående års motsvarande period.

Starkt räkenskapsår med stabil tillväxttakt

Räkenskapsåret 2021/2022 var ett starkt räkenskapsår för SolidX. Vår verksamhet har tagit ett stort kliv framåt där vi har sett en hög tillväxttakt som präglats av en stabil rekryteringstakt under hela året. Med över 100 anställda medarbetare kunde vi avrunda räkenskapsåret med ett positivt finansiellt resultat och flera uppnådda milstolpar. Vi startade upp ett nytt affärsområde, SolidX Care, där vi avser att effektivisera och modernisera sjukvårdsbemanningen med samma affärsmodell som vi har applicerat i SolidX. Vi bör noterat SolidX för att öka varumärkeskännetecken och ge oss ytterligare en kvalitetsstämpel för att gynna framtida affärsrelationer. Sammanfattningsvis visar årets resultat på en framgångsrik affärsmodell och strategi som vi är trygga med att bygga vidare på.

63 815

Nettoomsättning

31 907

Nettoomsättning

6 268

Res. efter finansiella poster

4 308

Res. efter finansiella poster

30 323

Balansomslutning

20 209

Balansomslutning

25,76

Soliditet (%)

31,54

Soliditet (%)

2021 / 2022

2020 / 2021

Höjdpunkter under året

- Den 8 oktober 2021 meddelade SolidX att bolaget har godkänts för notering på Spotlight Stock Market. I samband med godkännandet offentliggjordes memorandum kopplat till erbjudandet och noteringen.
- Den 25 oktober 2021 meddelade SolidX att anmälningsperioden avslutades inför den planerade noteringen på Spotlight Stock Market. Erbjudandet tecknades till totalt cirka 69,1 MSEK, motsvarande en teckningsgrad om cirka 277 procent. Genom erbjudandet fick SolidX cirka 4 600 nya aktieägare.
- Den 27 oktober meddelade SolidX att aktieägaren Filip Alexandersons innehav i Bolaget, till följd av kommunicerat utfall i SolidX:s erbjudande inför notering, har passerat flaggningsgränsen 90 procent.
- Den 3 november 2021 inleddes handeln i SolidX på Spotlight Stock Market.
- Den 8 november meddelade SolidX att Bolaget har uppnått målsättningen att passera 70 anställda innan slutet av 2021. Målsättningen är en del av Bolagets ambition att skala upp konsultverksamheten och fortsätta växa i hög takt. Antalet anställda hos SolidX uppgår nu till 70.
- Den 1 december 2021 uppnådde SolidX målsättningen att passera 80 anställda, vilket skulle uppnås under första halvåret av 2022. SolidX uppnådde således målsättningen sju månader tidigare än Bolagets målsättning.
- Den 3 januari 2022 meddelade SolidX att Bolaget fortsätter sin expansiva tillväxtresa och har nu 90 anställda. Bolaget befinner sig därför väl positionerat i förhållande till den kommunicerade målsättningen om att uppnå 100 anställda under andra halvåret av 2022.
- Den 25 januari 2022 meddelade SolidX att avtalen med de tolv nyanställda konsulter som har påbörjat sina uppdrag hos kund under januari bedöms generera intäkter om cirka 16 miljoner kronor samt en förväntad vinst om cirka 6 miljoner kronor efter personalkostnader.

Höjdpunkter under året

Den 21 februari 2022 ingick SolidX ett leasingavtal med Elgiganten AB och deras samarbetspartner De Lage Landen Finans. Leasingavtalet omfattar hårdvaror som Bolagets konsulter behöver och avtalet syftar till att minska de initiala kostnaderna som uppstår i samband med rekrytering av nya konsulter.

Den 25 februari 2022 meddelade SolidX den förväntade intäkts- och vinstnivån för de fyra nyanställda konsulterna samt de sex konsulter som fått förlängda uppdrag under februari 2022. Samtliga konsulter bedöms generera intäkter om cirka 15 miljoner kronor, vilket motsvarar en förväntad vinst om cirka 5,8 miljoner kronor efter personalkostnader.

Den 25 mars 2022 meddelade SolidX att Bolaget har rekryterat fyra nya konsulter och förlängt åtta konsultuppdrag under mars 2022. Samtliga tolv konsulter bedöms generera intäkter om cirka 17,4 miljoner kronor, vilket motsvarar en förväntad vinst om cirka 6,9 miljoner kronor efter konsulternas personalkostnader. Vid tidpunkten estimeras samtliga konsulter generera en årlig intäkt om cirka 86,5 miljoner kronor, motsvarande en vinst om cirka 29,9 miljoner kronor efter konsulternas personalkostnader.

Den 30 mars 2022 meddelade SolidX att Bolaget har påbörjat etableringen av det nya dotterbolaget SolidX Care som kommer vara specialiserat på bemanning av vårdpersonal. Som ett initialt steg i upprättandet av SolidX Care har Anton Svenberg rekryterats för att påbörja etableringen av det nya dotterbolaget.

Den 4 april 2022 meddelade SolidX att Bolaget har passerat 100 anställda. Enligt tidigare kommunicerade målsättningar har Bolaget haft som mål att passera 100 anställda under andra halvåret av 2022- SolidX nådde alltså detta 8 månader före uppsatt mål. De nyanställda medarbetarna avser både nya konsulter samt interna medarbetare.

Den 25 april 2022 meddelade SolidX att Bolaget har rekryterat sju nya konsulter och förlängt sex konsultuppdrag under april 2022. Samtliga 13 konsulter bedöms generera intäkter om cirka 17,9 miljoner kronor, vilket motsvarar en förväntad vinst om cirka 4 miljoner kronor efter personalkostnader. Vid tidpunkten estimeras samtliga konsulter generera en årlig intäkt om cirka 96,8 miljoner kronor, motsvarande en vinst om cirka 30,6 miljoner kronor efter konsulternas personalkostnader.

VD

Det senaste räkenskapsåret visade sig vara ett händelserikt och ett mycket bra år för SolidX. Flera milstolpar uppnåddes, tillväxten ökade och vi breddade vår verksamhet med att trappa upp rekryteringen av nya medarbetare. Dessutom tog vi ett viktigt steg med att börsnotera SolidX för att öka vår varumärkeskännetekniskhet, ett viktigt steg i vår resa att förändra konsultvärlden.

När vi summerar det senaste räkenskapsåret gör vi det med gott självförtroende. Under maj 2021 gick vi in i en ny period där vi började se ljusglimtar från att pandemin började avta. Samtidigt noterade vi en kompetensbrist inom tekniksektorn och en efterfrågan på våra konsulttjänster. Vi har gasat på under hela året och med facit i hand såg vi en imponerande tillväxttakt och ett positivt finansiellt resultat. Vi överpresterade vår målsättning med att uppnå en omsättning om 55 MSEK då vi istället nådde en omsättning på cirka 64 MSEK, en ökning med 100% jämfört med föregående räkenskapsår.


VD Filip Alexanderson har ordet

Under året såg vi att vår tillväxttakt intensifierades. Vår starka tillväxt av konsulter visar att vi har en attraktiv affärsmodell som lockar nya medarbetare. En viktig del i SolidX:s erbjudande är att vi erbjuder en konkurrenskraftig kompensation åt våra konsulter. För vår del är det en central pusselbit i vår ambition att erbjuda mer åt konsulten. Strax efter börsnotering i november passerade vi 70 anställda. Vi nöjde oss inte utan fortsatte att gasa på. Det dröjde cirka fem månader innan vi gladeligen kunde meddela att vi hade passerat 100 anställda, en målsättning vi hade för avsikt att uppnå under andra halvåret av 2022. Vår grundläggande princip är att konsulten som utför arbetet ska vara den största vinnaren. Med attraktiva förmåner åt våra konsulter har vi etablerat ett koncept som gör att vi behåller våra konsulter samtidigt som det genererar en organisk tillväxt genom vårt interna bonussystem. Allt detta bidrar till SolidX:s attraktivitet som arbetsgivare och hjälper oss att forma nästa generations konsultbolag. Dessutom har vi kunnat hålla en mycket hög tillväxttakt och skalbarhet med eget kapital och även redovisat bra siffror trots den höga tillväxttakten.

En höjdpunkt under året var den initiala etableringen av SolidX Care. Genom vårt unika erbjudande till konsulten tillsammans med en unik affärsmodell vill vi även etablera oss som en attraktiv samarbetspartner för både läkare och sjukhus. Det första klivet i den nya etableringen var att rekrytera Anton Svenberg som VD. Anton kommer leda uppstarten där vi avser att applicera vår affärsmodell för att både effektivisera och modernisera sjukvårdsbemanningen.

SolidX står på en stabil grund och vi befinner oss i en spännande fas. Med en stark tillväxt och god lönsamhet ser vi nu framåt där vi vill accelerera tillväxten ytterligare med målsättningen att behålla vinstmarginalen och fortsätta ha fullt fokus på tillväxt och skalbarhet. Framgent kommer vi även se över möjligheterna att expandera SolidX på nya geografiska marknader där Norden är det huvudsakligen fokuset.

Slutligen vill jag även tacka alla fantastiska medarbetare. Vi har ansträngt oss med att tackla utmaningarna som pandemin har medfört, även kriget som utspelas i Ukraina. Trots det har vi utvecklats och lyckats leverera mer än tillfredsställande resultat. Vi kommer fortsätta att fokusera på konsulten – det är vår högsta prioritet. Med nöjda medarbetare som presterar bättre kan vi leverera resultat till kunden och fortsätta vår resa mot framtidens konsultbolag.



Filip Alexanderson

Skäl att investera

SolidX är nästa generations IT-konsultbolag. Grundfilosofin är att förändra konsultvärlden och vad det innebär att vara IT-konsult genom att fokusera på konsulten. Utgångspunkten är att vara en nytänkande arbetsgivare som ger mer åt konsulten utifrån deras önskemål och idéer. För SolidX är konsulten allt.

3x

skäl att investera i SolidX



Expansiv tillväxtplan

SolidX växer i en hög takt och omfattas av en positiv utveckling i termer av tillväxt sett till antalet tillkommande samarbetspartners/uppdragsgivare och antalet nyanställda konsulter. Med ökade investeringar på digitalisering och parallell brist på kompetens inom IT-tjänster ser SolidX att det finns betydande marknadspotential.



Organisk tillväxt

Konsulterna erbjuds ett bättre arbetsliv genom bättre löner, förmåner, och utvecklingsmöjligheter. Bolagets nöjda konsulter agerar indirekta säljare åt SolidX:s räkning vilket gynnar en organisk tillväxt. Genom att dra ner på kostnader såsom kontorslokaler, konsultchefer och dyra mellanchefer, har SolidX skapat ett koncept där konsulten är den stora vinnaren.



Stor potential inom IT-tjänster

SolidX växer i en hög takt och omfattas av en positiv utveckling i termer av tillväxt sett till antalet tillkommande samarbetspartners/uppdragsgivare och antalet nyanställda konsulter. Med ökade investeringar på digitalisering och parallell brist på kompetens inom IT-tjänster ser SolidX att det finns betydande marknadspotential.

Marknadspotential & trender



Kort om konsultbranschen

Under 2020 hämmades IT-branschen av covid-19-pandemin där speciellt konsultbolag behövde permittera sina anställda. Under 2021 återvände tillväxten för IT-branschen där vi har sett ett accelererande behov av IT-tjänster eftersom organisationer och företag har behövt ställa om till en digital vardag och då nått insikten att de saknar vissa nödvändiga digitala verktyg. SolidX är väl rustade med ett brett erbjudande av tjänster inom IT-området och hyr bland annat ut experter inom områdena Business Intelligence, gränssnittsdesign samt hård- och mjukvaruutveckling.

Konsultbranschen i Sverige är väletablerad där median-konsultbolaget uppskattas ha en tillväxt om cirka 7,7 procent årligen. Därtill finns flera trender och drivkrafter som går i linje med de kompetenser som SolidX erbjuder.

Digitaliseringen är den främsta drivkraften bakom IT-tjänstemarknadens underliggande tillväxt. Den svenska IT-marknaden förväntas öka med 1,4 procent för att uppgå till cirka 134 MDSEK under 2022 (Radar Ecosystem Specialist, 2022). I en alltmer digitaliserad värld ser vi att gamla processer och arbetssätt digitaliseras vilket också bidrar till effektivare processer samt ökad lönsamhet. Organisationer och företag omfattas av en hög förändringstakt vad gäller digitalisering och omfattas därmed av ett ökat behov av tjänster kopplat till digitalisering.

Enligt Radar Ecosystems finns det ett ökat behov av kompetens inom digitala tekniker och lösningar samt inom de nya teknikområdena och att den största påverkan på IT-marknaden ur ett långsiktigt perspektiv återfinns inom samhällsbyggnad, industri, transport och logistik samt energisektorn. Vad gäller offentlig sektor kommer ökade investeringar inom ramen för IT och digitalisering att ske framöver under 2021, men även under kommande år 2022-2023.

Den accelererande digitaliseringen i Sverige har resulterat i ett paradigmskifte vad gäller arbetskraft. Den digitala sektorn har blivit en ledande drivkraft inom svenskt näringsliv – en trend som ligger helt i linje med SolidX:s erbjudande. Samtidigt som det finns en hög efterfrågan på arbetskraft inom IT-tjänster återfinns det en kompetensbrist i Sverige. Inom områdena Back-end-programmering, Front-end-programmering, DevOps, Datavetenskap och projektledning återfinns den största efterfrågan på kompetens och estimerat indikerar att bristen på relevant kompetens kommer fortlöpa under de kommande 3-5 åren. SolidX ser att den framtida trenden av kompetensbrist gynnar Bolagets tillväxtpotential eftersom vi erbjuder konsulter inom dessa områden.

Hur vi skapar morgondagens konsultbolag.

SolidX är ett konsultbolag grundat i Malmö 2001. Bolagets vision är att bli det självklara och bästa valet för konsulter. Genom ett unikt erbjudande till konsulten tillsammans med en för marknaden unik affärsmodell och företagsstruktur har SolidX kapaciteten för stark tillväxt med bibehållen kvalitet och goda resultat till kund. Störst kunskap och kompetens återfinns inom affärs- och dataanalys, hårdvaru- och mjukvaruutveckling, UX-design samt verksamhetsutveckling. SolidX:s kunder är inte branschspecifika utan Bolagets konsulter återfinns inom en rad olika områden som exempelvis bank och finans, handel och tjänster samt offentlig sektor.

Affärsmodell

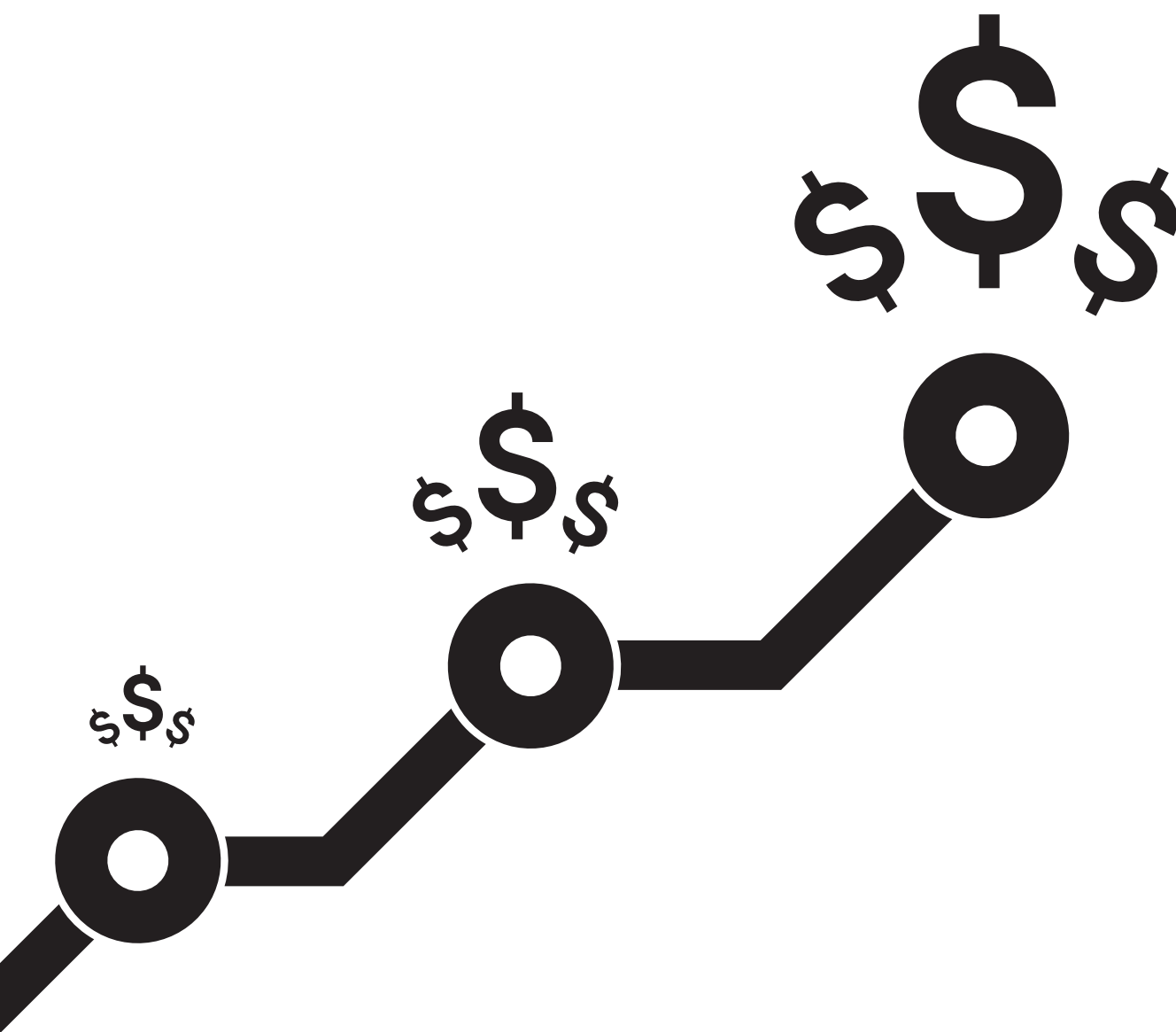
SolidX:s Affärsmodell bygger på att erbjuda spetskompetens kopplat till IT samt att vara ett modernt, nytänkande konsultbolag i branschens framkant. Bolagets fokus ligger på konsulten och Bolaget ger sina konsulter ca 15–30 000 mer i lön per månad jämfört med konkurrerande verksamheter. Förutom lön ges mer attraktiva personalförmåner såsom bonusprogram, tillgång till kompetensutveckling och möjligheten att arbeta på distans.

En viktig aspekt för Bolaget är låga overheadkostnader. Bolaget har få kontor då mestadels av konsulternas arbete sker på distans eller ute hos kund. Vidare finns fåtal interna säljare och annan icke-debiterande personal såsom mellanchefer. De låga overheadkostnaderna innebär att Bolagets konsulter kan ges högre arvode än vad konkurrerande verksamheter erbjuder utan att Bolaget åtar sig högre kostnader. En nyckel till bolagets tillväxt är att konsulterna uppmuntras att använda sitt eget nätverk för rekrytering och är bidragande i försäljningsarbetet via bonussystem. Detta tillvägagångssätt gynnar den organiska tillväxten samt att det skapar en icke-hierarkisk företagskultur genom att utesluta flertal mellanchefer. Personalomsättningen är låg, mycket på grund av den högre lönen, goda förmåner och frihet att jobba på distans och att stor frihet under ansvar ges till konsulten.

Bonussystem

SolidX tillämpar ett internt bonussystem för sina befintliga konsulter i Bolaget. Vid sidan av SolidX:s säljare, agerar konsulterna i Bolaget ambassadörer för SolidX:s räkning under tiden som konsulterna är uthyrda hos sina respektive uppdragsgivare.

Vid varje tillfälle en anställd konsult värvar en ny konsult till Bolaget, får denne ett lönepåslag om 5000 SEK per månad. Detta lönepåslaget är ihållande för hela den nyvärvade konsultens uppdragsperiod. De värvande konsulterna erhåller således arvode utöver ordinarie ersättning, och eftersom flertalet av de som värvats under åren stannar kvar och personalomsättningen i Bolaget är låg skapar detta en positiv snöbollseffekt som innebär att Bolaget växer snabbare ju fler anställda det har.



SolidX Care

SolidX Care är ett dotterbolag till SolidX som är specialiserat på bemanning av vårdpersonal. Etableringen är en del av SolidX:s tillväxtstrategi och inleddes när Anton Svenberg rekryterades som VD den 30 mars 2022.

Genom att applicera samma framgångsrika affärsmodell som SolidX besitter, är ambitionen att effektivisera och modernisera sjukvårdsbemanningen. Konsulter som rekryteras via SolidX Care stimuleras av samma fokus som konsulter hos SolidX och erbjuds en lyhörd, intelligent plattform som sätter läkarnas intressen först och stödjer dem under hela deras karriär.

Socialstyrelsens årliga rapport om tillgång och efterfrågan på legitimerad personal inom hälso- och sjukvården visar att samtliga 21 regioner i Sverige har brist på läkare med specialistkompetens (Socialstyrelsen, 2022). Liknande rapporter finns även i Norge och Danmark. Bristen på kompetens i Norden och att hyrläkare har blivit ett alltmer vanligare inslag inom hälso- och sjukvården gör att bolaget ser stora möjligheter inom detta område.

Genom SolidX Cares unika koncept där bolaget framförallt fokuserar på kvalitet och kontinuitet i anställningen, blir SolidX Care en attraktiv samarbetspartner för både läkare och sjukhus. Bolaget tar sig genom etableringen an några av de största hindren i branschen för att säkerställa att alla i slutet av dagen får den kvalitetsvård de förtjänar.

I dagsläget befinner sig SolidX Care i en uppstartsfas och målsättningen är att uppnå minst sju anställda konsulter innan slutet av år 2022.

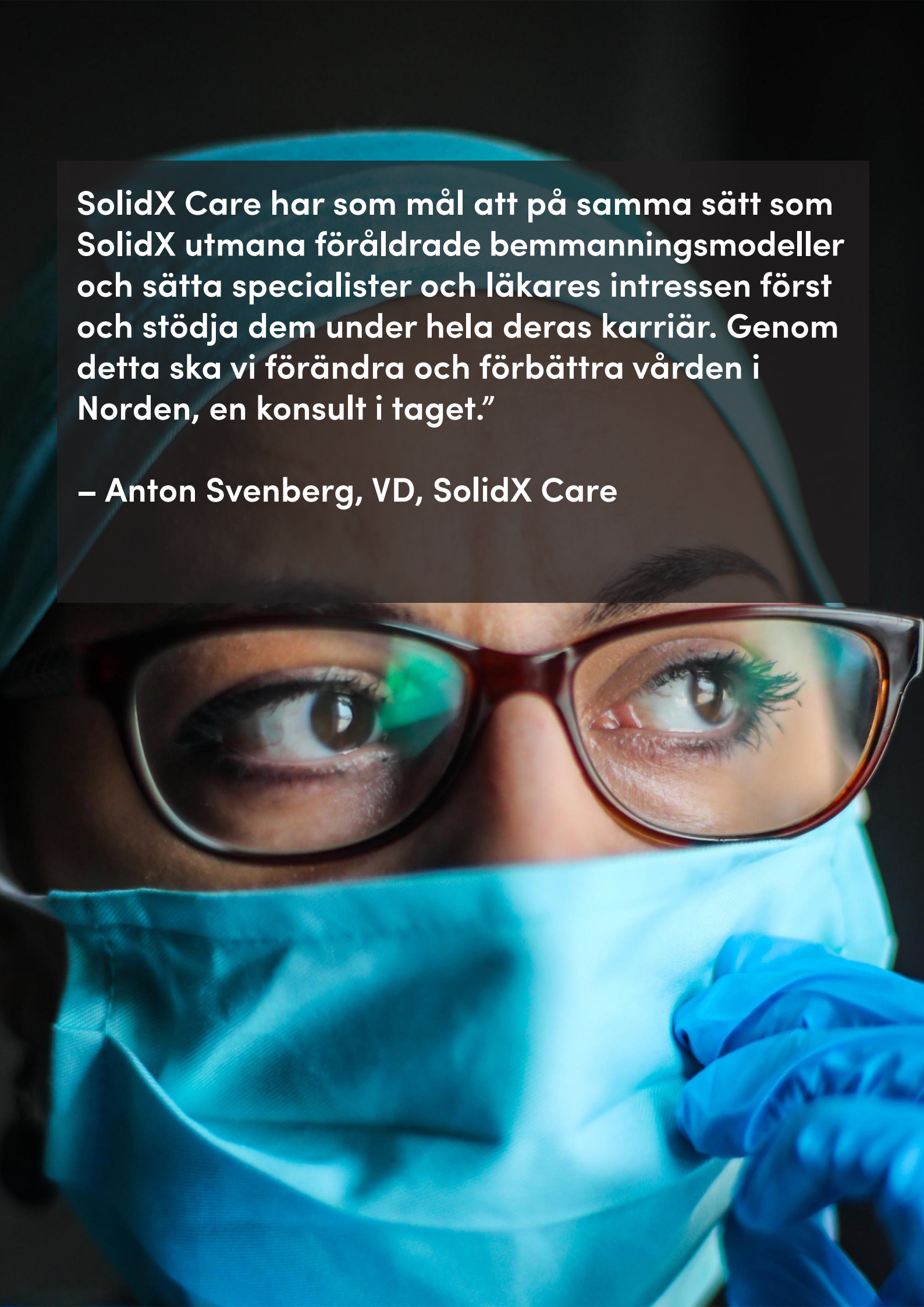
”SolidX Care har som mål att på samma sätt som SolidX utmana föråldrade bemanningsmodeller och sätta specialister och läkares intressen först och stödja dem under hela deras karriär. Genom detta ska vi förändra och förbättra vården i Norden, en konsult i taget.”

– Anton Svenberg, VD, SolidX Care



Källa:

<https://www.socialstyrelsen.se/globalassets/sharepoint-dokument/artikelkatalog/ovrigt/2022-2-7759.pdf>



SolidX Care har som mål att på samma sätt som SolidX utmana föråldrade bemanningsmodeller och sätta specialister och läkares intressen först och stödja dem under hela deras karriär. Genom detta ska vi förändra och förbättra vården i Norden, en konsult i taget.”

– Anton Svenberg, VD, SolidX Care

Tillväxtmål

Målsättningar 2022–2023

Bolagets målsättning innebär primärt att skala upp konsultverksamheten i SolidX och ta en starkare position på konsultmarknaden. Bolaget har som övergripande mål att accelerera verksamheten genom att genomföra förvärv och/eller upprätta nya dotterbolag samt etablera sig inom nya affärsområden som passar in i SolidX:s affärsmodell. SolidX har en fortsatt ambition att växa genom organiska rekryteringar och öka antalet konsulter.

H2 2022

- Passera 100 anställda.
- Utvecklas inom nya affärsområden och branscher med SolidX:s affärsmodell.
- Det nya dotterbolaget ska uppnå en omsättning om cirka 5 MSEK, inneha sju (7) konsulter och ha en vinstmarginal om 22 procent.

H1 2023 / H2 2023

- Passera 200 MSEK i omsättning, växa snabbare än marknaden och fortfarande behålla samma vinstmarginal på 22 procent.
- Skapa fler nischade bolag istället för ett stort bolag med avdelningar och centraliserat styre – detta för att behålla en entreprenörsdriven företagsstruktur med korta beslutsvägar.
- Förvärva fåmansbolag inom strategiskt viktiga affärsområden, för att därmed öka tillväxten i SolidX.

Tillväxt och utveckling av konsultverksamheten

Bolagets avsikt är att fortsätta växa genom att utveckla och driva konsultverksamheten, med primärt fokus att erbjuda spetskompetens kopplat till IT-tjänster. Fokus är att accelerera verksamhetstempot och fortsätta växa i hög takt utan att förlora sin värdegrund och frånga sitt koncept. SolidX har ett antal etablerade kunder i Sverige, både inom privat och offentlig sektor. Framgent avser Bolaget att expandera kundvertikalerna och etablera sig alltmer på nya geografiska marknader där Norden är det primära fokuset.

För att kunna accelerera verksamhetstempot och öka lönsamheten tillämpas en tillväxtstrategi vilken huvudsakligen delas in i tre delar.

Tillväxtstrategi

Förädla befintliga tjänster

Den första delen av SolidX tillväxtstrategi för ökad lönsamhet innefattar att fördjupa och förädla Bolagets befintliga tjänster. Genom att kontinuerligt utveckla SolidX konsulttjänster och rekrytera och tillhandahålla konsulter med relevant kompetens, samt ta större åtaganden i form av renodlade tjänster med högre marginal, fördjupar SolidX sina kundrelationer. Detta innebär högre återköpsfrekvens och successivt högre säljeffektivitet för Bolaget. Detta är en viktig aspekt i SolidX strävan efter goda och långsiktiga kundrelationer.

Starta nya affärsenheter genom nyetableringar

Den andra delen av Bolagets tillväxtstrategi innefattar att starta nya affärsenheter genom nyetableringar. Detta sker genom rekrytering av entreprenörer med förutsättningar att starta och etablera nya bolag inom SolidX-koncernen, antingen inom nya specialistområden eller nya geografiska marknader.

Förvärv

Den tredje delen av tillväxtstrategin innebär att SolidX kontinuerligt utvärderar förvärv av verksamheter med potential att stärka Bolagets kapacitet, kompetens och/eller tjänsteutbud. En förutsättning vid förvärv är att det ska finns en vilja och ambition hos det tilltänkta förvärvsobjektet att vidareutvecklas inom SolidX-koncernen.

STYRELSE



Gabriel Paulison – Styrelseordförande

Gabriel Paulison har en kandidatexamen i strategisk kommunikation från Lunds universitet. Paulison har över 15 års erfarenhet av startup-branschen inom entreprenörskap, försäljning och produktutveckling. Paulison har innehaft olika ledande befattningar i flera olika företag samt varit med och grundat och/eller medgrundat ett antal bolag.

Innehav: Gabriel Paulison äger inga aktier i SolidX. Paulison har tecknat 88 235 stycken teckningsoptioner av serie 2021/2024A i Bolaget.



Emil Raue – Styrelseledamot

Emil Raue har en teknisk gymnasieutbildning samt ledarskapsutbildningar på högre nivå. Emil Raue har 15 års erfarenhet av konsultbranschen och har under senaste 10 åren innehaft ägande och/eller ledande positioner i konsultverksamheter. Raue har därtill arbetat inom områden som sälj och kundhantering. Härutöver har Raue expertkunskaper inom datahantering samt Business Intelligence.

Innehav: Emil Raue äger inga aktier i SolidX. Raue har tecknat 88 235 stycken teckningsoptioner av serie 2021/2024A i Bolaget.



Mikael Lunga – Styrelseledamot

Mikael Lunga har gedigen erfarenhet inom områden så som försäljning, affärsutveckling och marknadsföring gentemot både offentlig och privat sektor. Mikael Lunga har innehaft ledande befattningar främst inom IT och medtech under de senaste 25 åren, både i noterade bolag och ägarledda bolag.

Innehav: Mikael Lunga äger inga aktier i SolidX. Lunga har tecknat 29 412 stycken teckningsoptioner av serie 2021/2024A i Bolaget. Lunga har privat valt att ingå teckningsåtagande om cirka 250 000 SEK, motsvarande 50 000 aktier i Erbjudandet.



Jens Knobe – Styrelseledamot

Jens Knobe har en Master of Electronic Engineering från Lunds universitet. Jens Knobe har lång erfarenhet av hightech (högteknologi inom industrisektorn), huvudsakligen inom life-science, IT, konsultande samt telekom och har därtill arbetat internationellt med förvärv. Jens Knobe har praktisk erfarenhet av ledarskap och funktioner i både större och mindre verksamheter. Härutöver har Knobe har över 20 års erfarenhet från styrelsearbete.

Innehav: Jens Knobe äger inga aktier i SolidX. Knobe har tecknat 147 059 stycken teckningsoptioner av serie 2021/2024A i Bolaget.



Edvard Piper – Styrelseledamot

Edvard Piper har en officersexamen samt kaptensexamen från Marinens Officershögskola, Karlskrona samt Militärhögskolan Karlberg i Stockholm. Edvard Piper har över 24 års ledarerfarenhet varav 12 års erfarenhet inom IT-branschen inom försäljning, marknad och produktutveckling. Edvard Piper har innehaft olika ledande befattningar inom flera olika företag samt varit med och grundat eller medgrundat ett flertal företag.

Innehav: Edvard Piper äger inga aktier i SolidX. Piper har tecknat 5 882 stycken teckningsoptioner av serie 2021/2024A i Bolaget.



Annika Rickard – Styrelseledamot

Annika Rickard har en kandidatexamen i ledarskap och pedagogik från Malmö universitet samt Lunds universitet. Annika Rickard har lång och bred erfarenhet av entreprenörskap och ledarskap primärt kopplat till verksamhetsutveckling och att leda strategiska processer utifrån verksamhetsmål med resultat i fokus. Annika Rickard driver idag en egen verksamhet och arbetar primärt med att utveckla och leda processer i olika bolag.

Innehav: Annika Rickard äger inga aktier i SolidX. Rickard har tecknat 29 412 stycken teckningsoptioner av serie 2021/2024A i Bolaget. Rickard har privat valt att ingå teckningsåtagande om cirka 100 000 SEK, motsvarande 20 000 aktier i Erbjudandet.

Företagsledning



Filip Alexanderson – Styrelseledamot och VD

Filip Alexandersson har studerat juridiska kurser vid Lunds universitet samt teknik och ekonomi vid Kungliga Tekniska Högskolan.

Filip Alexanderson har över 15 års erfarenhet av inom entreprenörskap. Filip Alexanderson har varit aktiv som VD och grundare inom en rad olika bolag.

Innehav: Filip Alexanderson äger privat 26 040 000 aktier i SolidX.



Georg Åhrström – CMO

Georg Åhrström har en kandidatexamen i Industriell formgivning från Malmö universitet. Åhrström har över 8 års erfarenhet av marknadsföring, strategisk kommunikation och entreprenörskap inom start-ups och väletablerade bolag. Åhrström har innehaft olika ledande befattningar i ett flertal olika företag samt varit med och grundat och/eller medgrundat ett antal bolag.



Sandra Eklund – CFO

Sandra Eklund har en Master of Finance examen från Lunds universitet. Eklund har arbetat inom ekonomiområdet i över 9 år. Där inkluderade roller såsom bland annat accountant, controller och ekonomichef. Branscher som Eklund har verkat inom är industri/produktion, e-handel och konsultverksamhet.

Innehav: Sandra Eklund äger inga aktier i SolidX. Eklund har tecknat 5 882 stycken teckningsoptioner av serie 2021/2024A i Bolaget.

Förvaltningsberättelse

Flerårsjämförelse*, koncernen (KSEK)

	2021 / 2022	2020 / 2021	2019 / 2020
Nettoomsättning	63 815	31 907	11 243
Res. efter finansiella poster	6 268	4 308	821
Balansomslutning	30 323	20 209	12 694
Soliditet (%)	25,76	31,54	28,13

Flerårsjämförelse*, moderbolaget (KSEK)

	2021 / 2022	2020 / 2021	2019 / 2020	2018/2019	2017/2018
Nettoomsättning	58 895	26 816	9 411	6 581	4 184
Res. efter finansiella poster	6 717	4 819	1 086	2 455	2 119
Balansomslutning	27 894	17 087	9 444	8 322	2 981
Soliditet (%)	31,24	40,49	38,92	40,60	62,40

*Definitioner av nyckeltal, se noter

Resultatdisposition

Till årsstämman förfogande står	
Balanserad vinst	1 549 859
Fri överkursfond	-919 582
årets vinst	5 235 406
	5 865 683
Styrelsen föreslår att i ny räkning överföres	5 865 683

Beträffande bolagets resultat och ställning i övrigt hänvisas till efterföljande resultat- och balansräkningar med tillhörande noter samt tabellerna med förändringar i eget kapital.

Koncernens resultaträkning

	Not	1 maj 2021 – 30 apr 2022	1 maj 2020 – 30 apr 2021
Intäkter			
Nettoomsättning		63 815	31 907
Övriga rörelseintäkter		145	106
Intäkter totalt		63 960	32 013
Rörelsekostnader			
Handelsvaror		-2 365	-3 728
Legoarbeten, underentreprenader		-6 873	-7 062
Övriga externa kostnader		-5 797	-2 150
Personalkostnader	2	-42 107	-14 183
Av och nedskrivningar av materiella och immateriella anläggningstillgångar		-410	-329
Övriga rörelsekostnader		-23	0
Rörelsens kostnader		-57 575	-27 453
Rörelseresultat		6 385	4 561
Finansiella poster			
Resultat från övriga värdepapper och fordringar som är anläggningstillgångar	3	0	-100
Ränteintäkter och liknande poster		31	61
Räntekostnader och liknande poster		-148	-213
Finansiellt nettoresultat		-117	-252
Resultat efter finansiella poster		6 268	4 308
Skatt		-1378	-1 059
Årets resultat		4 890	3 249

Koncernens balansräkning

	Not	1 maj 2021 – 30 apr 2022	1 maj 2020 – 30 apr 2021
Tillgångar			
Anläggningstillgångar			
Immateriella anläggningstillgångar			
Goodwill	4	126	202
Materiella anläggningstillgångar			
Byggnader och mark	5	5 880	6 019
Inventarier, verktyg och installationer	6	738	877
Finansiella anläggningstillgångar			
Andelar i koncernföretag	7	0	0
Andra långfristiga fordringar	8	0	0
Anläggningstillgångar totalt		6 745	7 098
Omsättningstillgångar			
Kortfristiga fordringar			
Kundfordringar		10 756	5 390
Aktuell skattefordran		0	0
Övriga fordringar		406	224
Upparbetad men ej fakturerad intäkt		0	4 874
Förutbetalda kostnader och upplupna intäkter	9	7 449	389
Kortfristiga fordringar totalt		18 610	10 877
Kassa och bank		4 968	2 234
Omsättningstillgångar totalt		23 578	13 111
Tillgångar totalt		30 323	20 209

Koncernens balansräkning forts.

	Not	1 maj 2021 – 30 apr 2022	1 maj 2020 – 30 apr 2021
Eget kapital och skulder			
Eget kapital			
Aktiekapital		500	200
Övrigt tillskjutet kapital		-920	300
Annat eget kapital inklusive årets resultat		8 234	5 876
Eget kapital hänförligt till moderföretagets aktieägare		7 814	6 376
Innehav utan bestämmande inflytande		991	1 036
Eget kapital totalt		8 805	7 411
Avsättningar			
Uppskjuten skatteskuld		1 366	1 420
Avsättningar totalt		1 366	1 420
		6 745	7 098
Skulder			
Långfristiga skulder	10		
Skulder till kreditinstitut		2 860	3 167
Skulder till koncernföretag		0	0
Övriga skulder		0	0
Långfristiga skulder totalt		2 860	3 167
		406	224
Kortfristiga skulder			
Skulder till kreditinstitut		319	316
Leverantörsskulder		1 373	1 290
Skulder till koncernföretag		0	0
Aktuell skatteskuld		1 287	413
Övriga kortfristiga skulder		9 099	3 660
Upplupna kostnader och förutbetalda intäkter	11	5 215	2 532
Kortfristiga skulder totalt		17 292	8 211
Summa eget kapital och skulder		30 323	20 209

Koncernens förändringar av eget kapital 2020 / 2021 (ksek)

	Aktiekapital	Övrigt tillskjutet kapital	Annat eget kapital inkl. årets resultat	Innehav utan bestämmande inflytande	Summa eget kapital
Ingående eget kapital 2020-05-01	200		3 374	1 090	4 662
Aktieteckning av teckningsoptioner					
Fondemission		300	-300		
Resultatdisposition enligt beslut av stämman					
Utdelning till aktieägare			-500		-500
Årets resultat			3 303	-54	3 249
Belopp vid årets utgång	200	300	5 876	1 036	7 411

Koncernens förändringar av eget kapital 2021 / 2022 (ksek)

	Aktiekapital	Övrigt tillskjutet kapital	Annat eget kapital inkl. årets resultat	Innehav utan bestämmande inflytande	Summa eget kapital
Ingående eget kapital 2021-05-01	200	300	5 876	1 036	7 411
Aktieteckning av teckningsoptioner		205			205
Fondemission	300	-300			0
Förändring av eget kapital av obeskattade reserver			23		23
Utdelning			-2 600		-2 600
Noteringskostnader		-1 125			-1 125
Årets resultat			4 935	-45	4 890
Belopp vid årets utgång	500	-920	8 234	991	8 805

Koncernens kassaflödesanalys

	Not	1 maj 2021 – 30 apr 2022	1 maj 2020 – 30 apr 2021
Den löpande verksamheter			
Rörelseresultat		6 385	4 561
Justeringar för poster som inte ingår i kassaflödet		0	0
Avskrivningar		410	329
Erhållen ränta m.m.		31	61
Erlagd ränta		-148	-213
Betald inkomstskatt		-482	-242
Kassaflöde från den löpande verksamheten före förändringar av rörelsekapital		6 196	4 495
Kassaflöde från förändringar av rörelsekapital			
Minskning(+)/ökning(-) av fordringar		-7 733	-7 445
Minskning(+)/ökning(-) av leverantörsskulder		83	-472
Minskning(-)/ökning(+) av kortfristiga skulder		8 102	4 484
Kassaflöde, löpande verksamheten		6 648	1 062
Investeringsverksamheten			
Förvärv av inventarier, verktyg och installationer	6	-116	-902
Försäljning av inventarier, verktyg och installationer		60	0
Ny utlåning till utomstående	8	0	-100
Kassaflöde, investeringsverksamheten		-56	-1 002
Finansieringsverksamheten			
Upptagna långfristiga lån		0	3 167
Inbetalning teckningsoptioner		205	0
Noteringskostnader		-1 125	0
Ändring kortfristiga finansiella skulder		0	-2 484
Amortering långfristiga lån		-338	-620
Utbetald utdelning		-2 600	-500
Kassaflöde, finansieringsverksamheten		-3 858	-436
Summa periodens kassaflöde		2 734	-376
Likvida medel vid periodens början		2 234	2 610
Likvida medel vid periodens slut		4 968	2 234

Moderbolaget resultaträkning

	Not	1 maj 2021 – 30 apr 2022	1 maj 2020 – 30 apr 2021
Intäkter			
Nettoomsättning		58 895	26 816
Övriga rörelseintäkter		106	76
Intäkter totalt		59 001	26 892
Rörelsekostnader			
Övriga externa kostnader		-4 791	-1 232
Produktionskostnader		-6 844	-7 330
Personalkostnader	2	-40 366	-13 134
Avskrivningar av materiella och immateriella anläggningstillgångar		-189	-126
Övriga rörelsekostnader		-23	0
Rörelsens kostnader		-52 214	-21 822
Rörelseresultat		6 787	5 070
Finansiella poster			
Resultat från övriga värdepapper och fordringar som är anläggningstillgångar	3	0	-100
Ränteintäkter och liknande poster		1	0
Räntekostnader och liknande poster		-71	-151
Finansiellt nettoresultat		-71	-251
Resultat efter finansiella poster		6 717	4 819
Bokslutsdispositioner		-73	-1 378
Skatt		-1 409	-781
Årets resultat		5 235	2 660

Moderbolaget balansräkning

	Not	30 apr 2022	30 apr 2021
Tillgångar			
Anläggningstillgångar			
Finansiella anläggningstillgångar			
Andelar i koncernföretag	7	4 420	4 420
Andra långfristiga fordringar	8	0	0
Materiella anläggningstillgångar			
Inventarier, verktyg och installationer	6	721	854
Anläggningstillgångar totalt		5 141	5 274
Omsättningstillgångar			
Kortfristiga fordringar			
Kundfordringar		10 209	4 915
Aktuell skattefordran		0	0
Övriga fordringar		392	217
Upparbetad men ej fakturerad intäkt		0	4 486
Förutbetalda kostnader och upplupna intäkter	9	7 330	373
Kortfristiga fordringar totalt		17 931	9 992
Kassa och bank		4 823	1 822
Omsättningstillgångar totalt		22 754	11 813
Tillgångar totalt		27 894	17 087

Balansräkning moderbolaget (forts.)

	Not	30 apr 2022	30 april 2021
Eget kapital och skulder			
Eget kapital			
Bundet eget kapital			
Aktiekapital		500	200
Ej registrerat kapital		0	300
Bundet eget kapital totalt		500	500
Fritt eget kapital			
Överkursfond		-920	0
Balanserad förlust		1 550	1 490
Årets resultat		5 235	2 660
Årets resultat		-	-
Fritt eget kapital totalt		5 866	4 150
Eget kapital totalt		6 366	4 650
Obeskattade reserver		2 960	2 887
Långfristiga skulder	10		
Skulder till kreditinstitut		552	671
Skulder till koncernföretag		2 302	2 496
Övriga skulder		0	0
Summa långfristiga skulder		2 854	3 167
Kortfristiga skulder			
Skulder till kreditinstitut		130	128
Skulder till koncernföretag		188	188
Leverantörsskulder		1 192	776
Aktuell skatteskuld		1 287	396
Övriga kortfristiga skulder		7 937	2 515
Upplupna kostnader och förutbetalda intäkter	11	4 981	2 379
Kortfristiga skulder totalt		15 715	6 382
Summa eget kapital och skulder		27 894	17 087

Förändringar av eget kapital moderbolaget 2020 / 2021

	Aktiekapital	Ej registrerat aktiekapital	Balanserat resultat	Årets resultat	Summa eget kapital
Ingående eget kapital 2020-05-01	200		1 761	529	
Aktieteckning av teckningsoptioner					
Fondemission		300	-300		0
Emissionskostnader					
Resultatdisposition enligt beslut av stämman			529	-529	0
Utdelning			-500		-500
Årets resultat				2 660	2 660
Eget kapital 2021-04-30	200	300	1 490	2 660	4 650

Förändringar av eget kapital moderbolaget 2021 / 2022

	Aktiekapital	Ej registrerat aktiekapital	Balanserat resultat	Årets resultat	Summa eget kapital
Ingående eget kapital 2021-05-01	200	300	1 490	2 660	4 650
Aktieteckning av teckningsoptioner		205			205
Fondemission	300	-300			0
Resultatdisposition enligt beslut av stämman			2 660	-2 660	0
Utdelning			-2 600		-2 600
Noteringskostnader		-1125			-1 125
Årets resultat				5 235	5 235
Eget kapital 2022-04-30	500	-920	1 550	5 235	6 366

Kassaflödesanalys moderbolaget

	Not	1 maj 2021 – 30 apr 2022	1 maj 2020 – 30 apr 2021
Den löpande verksamheten			
Rörelseresultat		6 787	5 070
Justeringar för poster som inte ingår i kassaflödet		118	-26
Betald inkomstskatt		-471	-253
Kassaflöde från den löpande verksamheten före förändringar av rörelsekapital		6 435	4 792
Kassaflöde från förändringar av rörelsekapital			
Minskning(+)/ökning(-) av fordringar		-7 939	-7 087
Minskning(+)/ökning(-) av leverantörsskulder		417	-37
Minskning(-)/ökning(+) av kortfristiga skulder		7 976	3 682
Kassaflöde, löpande verksamheten		6 888	1 350
Investeringsverksamheten			
Förvärv av inventarier, verktyg och installationer	6	-116	-902
Försäljning av inventarier, verktyg och installationer		60	0
Ny utlåning till utomstående	8	0	-100
Kassaflöde, investeringsverksamheten		-56	-1 002
Finansieringsverksamheten			
Upptagna långfristiga lån		0	2547
Amortering långfristiga lån		-311	0
Utbetald utdelning		-2 600	-500
Ändring kortfristiga finansiella skulder		0	-2 672
Inbetalning teckningsoptioner		205	0
Noteringskostnader		-1 125	
Kassaflöde, finansieringsverksamheten		-3 831	-625
Summa periodens kassaflöde		3 001	-88
Likvida medel vid periodens början		1 822	1 910
Likvida medel vid periodens slut		4 823	1 822

Noter till finansiella rapporter

Not 1

Redovisnings- och värderingsprinciper

Årsredovisningen är upprättad i enlighet med årsredovisningslagen och BFNAR 2012:1 Årsredovisning och koncernredovisning. Principerna är oförändrade jämfört med föregående år.

Fordringar

Fordringar har upptagits till de belopp varmed de beräknas inflyta.

Övriga tillgångar, avsättningar och skulder

Övriga tillgångar, avsättningar och skulder har värderats till anskaffningsvärden om inget annat anges nedan.

Intäktsredovisning

Intäkter har tagits upp till verkligt värde av vad som erhållits eller kommer att erhållas och redovisas i den omfattning det är sannolikt att de ekonomiska fördelarna kommer att tillgodogöras bolaget och intäkterna kan beräknas på ett tillförlitligt sätt.

Pågående tjänsteuppdrag

Uppdrag på löpande räkning

Tjänsteuppdrag på löpande räkning redovisas som intäkt i takt med att arbetet utförs och material levereras eller förbrukas.

Materiella anläggningstillgångar

Materiella anläggningstillgångar redovisas till anskaffningsvärde med avdrag för ackumulerade avskrivningar och eventuella nedskrivningar. Tillgångarna skrivs av linjärt över tillgångarnas bedömda nyttjandeperiod förutom mark som inte skrivs av. Nyttjandeperioden omprövas per varje balansdag. Följande nyttjandeperioder tillämpas:

	Antal år
Byggnader	20-100
Inventarier, verktyg och installationer	5
	Antal år
Goodwill	5

Leasing

Ett finansiellt leasingavtal är ett leasingavtal enligt vilket de ekonomiska risker och fördelar som är förknippade med att äga en tillgång i allt väsentligt överförs från leasegivaren till leasetagaren. Ett operationellt leasingavtal är ett leasingavtal som inte är ett finansiellt leasingavtal. Företaget redovisar samtliga leasingavtal, såväl finansiella som operationella, som operationella leasingavtal. Samtliga leasingavtal kostnadsförs linjärt över leasingperioden. Ingen omfördelning har gjorts av de finansiella leasingavtalen på koncernnivå eftersom vi bedömt att det inte är väsentligt.

Inkomstskatt

Aktuell skatt är inkomstskatt för innevarande räkenskapsår som avser årets skattepliktiga resultat och den del av tidigare räkenskapsårs inkomstskatt som ännu inte har redovisats.

Aktuell skatt värderas till det sannolika beloppet enligt de skattesatser och skatteregler som gäller på balansdagen.

Uppskjuten skatt är inkomstskatt för skattepliktigt resultat avseende framtida räkenskapsår till följd av tidigare transaktioner eller händelser.

Uppskjuten skatt beräknas på temporära skillnader. En temporär skillnad finns när det redovisade värdet på en tillgång eller skuld skiljer sig från det skattemässiga värdet. Temporära skillnader beaktas ej i skillnader hänförliga till investeringar i dotterföretag, filialer, intresseföretag eller joint venture om företaget kan styra tidpunkten för återföring av de temporära skillnaderna och det inte är uppenbart att den temporära skillnaden kommer att återföras inom en överskådlig framtid. Skillnader som härrör från den första redovisningen av goodwill eller vid den första redovisningen av en tillgång eller skuld såvida inte den hänförliga transaktionen är ett rörelseförvärv eller påverkar skatt eller redovisat resultat utgör inte heller temporära skillnader.

Uppskjuten skattefordran avseende underskottsavdrag eller andra framtida skattemässiga avdrag redovisas i den omfattning det är sannolikt att avdragen kan avräknas mot framtida skattemässiga överskott.

Koncernredovisning dotterföretag

Dotterföretag är företag i vilka moderföretaget direkt eller indirekt innehar mer än 50 % av röstetalet eller på annat sätt har ett bestämmande inflytande. Bestämmande inflytande innebär en rätt att utforma ett företags finansiella och operativa strategier i syfte att erhålla ekonomiska fördelar. Redovisningen av rörelseförvärv bygger på enhetssynen. Det innebär att förvärvsanalysen upprättas per den tidpunkt då förvärvaren får bestämmande inflytande. Från och med denna tidpunkt ses förvärvaren och den förvärvade enheten som en redovisningsenhet. Tillämpningen av enhetssynen innebär vidare att alla tillgångar (inklusive goodwill) och skulder samt intäkter och kostnader medräknas i sin helhet även för delägda dotterföretag.

Anskaffningsvärdet för dotterföretag beräknas till summan av verkligt värde vid förvärvstidpunkten för erlagda tillgångar med tillägg av uppkomna och övertagna skulder samt emitterade egetkapitalinstrument, utgifter som är direkt hänförliga till rörelseförvärvet samt eventuell tilläggsköpeskilling. I förvärvsanalysen fastställs det verkliga värdet, med några undantag, vid förvärvstidpunkten av förvärvade identifierbara tillgångar och övertagna skulder samt minoritetsintresse. Minoritetsintresse värderas till verkligt värde vid förvärvstidpunkten. Från och med förvärvstidpunkten inkluderas i koncernredovisningen det förvärvade företagens intäkter och kostnader, identifierbara tillgångar och skulder liksom eventuell uppkommen goodwill eller negativ goodwill.

Goodwill

Koncernmässig goodwill uppkommer när anskaffningsvärdet vid förvärv av andelar i dotterföretag överstiger det i förvärvsanalysen fastställda värdet på det förvärvade företagens identifierbara nettotillgångar. Goodwill redovisas till anskaffningsvärde med avdrag för ackumulerade avskrivningar och eventuell nedskrivning.

UPPLYSNINGAR TILL ENSKILDA POSTER

Not 2 Medelantal anställda	Koncernen		Moderbolaget	
	2021/2022	2020/2021	2021/2022	2020/2021

Medelantal anställda
Medelantalet anställda bygger på av bolaget betalda närvarotimmar relaterade till en normal arbetstid.

Medelantal anställda har varit	46,00	23,00	43,00	21,00
--------------------------------	-------	-------	-------	-------

Not 3 Resultat från övriga värdepapper och fordringar som är anläggningstillgång	Koncernen		Moderbolaget	
	2021/2022	2020/2021	2021/2022	2020/2021

Nedskrivningar	0	-100 000	0	-100 000
	0	-100 000	0	-100 000

Not 4 Goodwill

	Koncernen		Moderbolaget	
	2021/2022	2020/2021	2021/2022	2020/2021
Ingående anskaffningsvärde	377 977	377 977	0	0
Utgående ackumulerade anskaffningsvärden	377 977	377 977	0	0
Ingående avskrivningar	-176 388	-100 793	0	0
Årets avskrivningar	-75 596	-75 595	0	0
Utgående ackumulerade avskrivningar	-251 984	-176 388	0	0
Utgående redovisat värde	125 993	201 589	0	0

Noter till finansiella rapporter

Not 5

Byggnader och mark

	Koncernen		Moderbolaget	
	2022-04-30	2021-04-30	2022-04-30	2021-04-30
Ingående anskaffningsvärde	6 321 864	6 321 864	0	0
Utgående ackumulerade anskaffningsvärden	6 321 864	6 321 864	0	0
Ingående avskrivningar	-302 484	-180 345	0	0
Årets avskrivningar	-138 973	-122 139	0	0
Utgående ackumulerade avskrivningar	-441 457	-302 484	0	0
Utgående redovisat värde	5 880 407	6 019 380	0	0
Redovisat värde byggnader	5 307 306	5 446 279	0	0
Redovisat värde mark	573 101	573 101	0	0
	5 880 407	6 019 380	0	0

Not 6

Inventarier, verktyg och installationer

	Koncernen		Moderbolaget	
	2022-04-30	2021-04-30	2022-04-30	2021-04-30
Ingående anskaffningsvärde	1 019 783	118 000	989 783	88 000
Inköp	115 910	901 783	115 910	901 783
Försäljningar/utrangeringar	-88 000	0	-88 000	0
Utgående ackumulerade anskaffningsvärden	1 047 693	1 019 783	1 017 693	989 783
Ingående avskrivningar	-142 477	-10 902	-136 215	-10 640
Årets avskrivningar	-195 265	-131 575	-189 027	-125 575
Utgående ackumulerade avskrivningar	-309 502	-142 477	-297 002	-136 215
Utgående redovisat värde	738 191	877 306	720 691	853 568

Noter till finansiella rapporter

Not 7

Andelar i koncernföretag

Moderbolaget				2022-04-30	2021-04-30
Företag	Säte	Antal	Kap. andel %	Redovisat värde	Redovisat värde
Sekel AB (556993-0174)	Malmö	475	85%	4 420 000	4 420 000
				4 420 000	4 420 000

Not 8

Andra långfristiga fordringar Koncernen

	2022-04-30	2021-04-30
Ingående anskaffningsvärde	100 000	0
Nya lån	0	100 000
Utgående ackumulerade anskaffningsvärden	100 000	100 000
Ingående nedskrivningar	-100 000	0
Årets nedskrivningar	0	-100 000
Utgående ackumulerade nedskrivningar	-100 000	-100 000
Utgående redovisat värde	0	0

Not 9

Förutbetalda kostnader och upplupna intäkter

	Koncernen		Moderbolaget	
	2022-04-30	2021-04-30	2022-04-30	2021-04-30
Förutbetalda kostnader	7 045 110	373 385	7 034 670	373 385
Upplupna intäkter	403 682	15 655	295 697	0
	7 448 792	389 040	7 330 367	373 385

Noter till finansiella rapporter

Not 10

Långfristiga skulder

	Koncernen		Moderbolaget	
	2022-04-30	2021-04-30	2022-04-30	2021-04-30
Amortering inom 2 till 5 år	1 274 608	1 424 883	1 274 608	1 424 883
Amortering efter 5 år	1 585 006	1 742 482	1 579 196	1 742 482
	2 859 614	3 167 365	2 853 804	3 167 365

Not 11

Upplupna kostnader och förutbetalda intäkter

	Koncernen		Moderbolaget	
	2022-04-30	2021-04-30	2022-04-30	2021-04-30
Upplupna kostnader	5 120 774	2 513 904	4 980 673	2 378 759
Förutbetalda intäkter	93 860	17 909	0	0
	5 214 634	2 531 813	4 980 673	2 378 759

Not 12

Ställda säkerheter

	2022-04-30	2021-04-30	2022-04-30	2021-04-30
Fastighetsinteckningar	3 455 000	3 455 000	0	0
Tillgångar med äganderättsförbehåll	580 663	763 273	580 663	763 273
Summa ställda säkerheter	4 035 663	4 218 273	580 663	763 273

Not 13

Definition av nyckeltal

Soliditet

Justerat eget kapital i procent av balansomslutning

STYRELSENS UNDERSKRIFT

Års- och koncernredovisningen har godkänts av styrelsen den 10/08/2022. Koncernens resultat- och balansräkning och moderbolagets resultat- och balansräkning blir föremål för fastställelse på årsstämman den 15/9 - 2022.

Undertecknade försäkrar att koncern- och årsredovisningen har upprättats i enlighet med internationella redovisningsstandarder IFRS, sådana de antagits av EU, respektive god redovisningssed och ger en rättvisande bild av koncernens och företagets ställning och resultat, samt att koncernförvaltningsberättelsen och förvaltningsberättelsen ger en rättvisande översikt över utvecklingen av koncernens och företagets verksamhet, ställning och resultat samt beskriver väsentliga risker och osäkerhetsfaktorer som de företag som ingår i koncernen ställs inför.

Malmö den 10/08/2022

Gabriel Paulison, styrelseordförande

Filip Alexanderson, styrelseledamot

Annika Richard, styrelseledamot

Jens Knobe, styrelseledamot

Emil Raue, styrelseledamot

Edvard Piper, styrelseledamot

Mikael Lunga, styrelseledamot

Vår revisionsberättelse har lämnats den 12/08/2022

Per Hedenus

Auktoriserad revisor, Crowe Tönnerviks Revision Skåne AB

Revisionsberättelse

Till bolagsstämman i SOLIDX AB
Org.nr. 556612-0878

Rapport om årsredovisningen och koncernredovisningen

Uttalanden

Jag har utfört en revision av årsredovisningen och koncernredovisningen för SOLIDX AB för räkenskapsåret 2021-05-01 -- 2022-04-30.

Enligt min uppfattning har årsredovisningen och koncernredovisningen upprättats i enlighet med årsredovisningslagen och ger en i alla väsentliga avseenden rättvisande bild av moderbolagets och koncernens finansiella ställning per den 30 april 2022 och av dessas finansiella resultat och kassaflöde för året enligt årsredovisningslagen. Förvaltningsberättelsen är förenlig med årsredovisningens och koncernredovisningens övriga delar.

Jag tillstyrker därför att bolagsstämman fastställer resultaträkningen och balansräkningen för moderbolaget och för koncernen.

Grund för uttalanden

Jag har utfört revisionen enligt International Standards on Auditing (ISA) och god revisions sed i Sverige. Mitt ansvar enligt dessa standarder beskrivs närmare i avsnittet "Revisorns ansvar". Jag är oberoende i förhållande till moderbolaget och koncernen enligt god revisors sed i Sverige och har i övrigt fullgjort mitt yrkesetiska ansvar enligt dessa krav.

Jag anser att de revisionsbevis jag har inhämtat är tillräckliga och ändamålsenliga som grund för mina uttalanden.

Styrelsens och verkställande direktörens ansvar

Det är styrelsen och verkställande direktören som har ansvaret för att årsredovisningen och koncernredovisningen upprättas och att de ger en rättvisande bild enligt årsredovisningslagen. Styrelsen och verkställande direktören ansvarar även för den interna kontroll som de bedömer är nödvändig för att upprätta en årsredovisning och koncernredovisning som inte innehåller några väsentliga felaktigheter, vare sig dessa beror på oegentligheter eller misstag.

Vid upprättandet av årsredovisningen och koncernredovisningen ansvarar styrelsen och verkställande direktören för bedömningen av bolagets och koncernens förmåga att fortsätta verksamheten. De upplyser, när så är tillämpligt, om förhållanden som kan påverka förmågan att fortsätta verksamheten och att använda antagandet om fortsatt drift. Antagandet om fortsatt drift tillämpas dock inte om styrelsen och verkställande direktören avser att likvidera bolaget, upphöra med verksamheten eller inte har något realistiskt alternativ till att göra något av detta.

Revisionsberättelse

Revisorns ansvar

Mina mål är att uppnå en rimlig grad av säkerhet om huruvida årsredovisningen och koncernredovisningen som helhet inte innehåller några väsentliga felaktigheter, vare sig dessa beror på oegentligheter eller misstag, och att lämna en revisionsberättelse som innehåller mina uttalanden.

Rimlig säkerhet är en hög grad av säkerhet, men är ingen garanti för att en revision som utförs enligt ISA och god revisionssed i Sverige alltid kommer att upptäcka en väsentlig felaktighet om en sådan finns. Felaktigheter kan uppstå på grund av oegentligheter eller misstag och anses vara väsentliga om de enskilt eller tillsammans rimligen kan förväntas påverka de ekonomiska beslut som användare fattar med grund i årsredovisningen och koncernredovisningen. Som del av en revision enligt ISA använder jag professionellt omdöme och har en professionellt skeptisk inställning under hela revisionen. Dessutom:

- identifierar och bedömer jag riskerna för väsentliga felaktigheter i årsredovisningen och koncernredovisningen, vare sig dessa beror på oegentligheter eller misstag, utformar och utför granskningsåtgärder bland annat utifrån dessa risker och inhämtar revisionsbevis som är tillräckliga och ändamålsenliga för att utgöra en grund för mina uttalanden. Risker för att inte upptäcka en väsentlig felaktighet till följd av oegentligheter är högre än för en väsentlig felaktighet som beror på misstag, eftersom oegentligheter kan innefatta agerande i maskopi, förfalskning, avsiktliga utelämnanden, felaktig information eller åsidosättande av intern kontroll.
- skaffar jag mig en förståelse av den del av bolagets interna kontroll som har betydelse för min revision för att utforma granskningsåtgärder som är lämpliga med hänsyn till omständigheterna, men inte för att uttala mig om effektiviteten i den interna kontrollen.
- utvärderar jag lämpligheten i de redovisningsprinciper som används och rimligheten i styrelsens och verkställande direktörens uppskattningar i redovisningen och tillhörande upplysningar.

Revisionsberättelse

- drar jag en slutsats om lämpligheten i att styrelsen och verkställande direktören använder antagandet om fortsatt drift vid upprättandet av årsredovisningen och koncernredovisningen. Jag drar också en slutsats, med grund i de inhämtade revisionsbevisen, om huruvida det finns någon väsentlig osäkerhetsfaktor som avser sådana händelser eller förhållanden som kan leda till betydande tvivel om bolagets och koncernens förmåga att fortsätta verksamheten. Om jag drar slutsatsen att det finns en väsentlig osäkerhetsfaktor, måste jag i revisionsberättelsen fästa uppmärksamheten på upplysningarna i årsredovisningen och koncernredovisningen om den väsentliga osäkerhetsfaktorn eller, om sådana upplysningar är otillräckliga, modifiera uttalandet om årsredovisningen och koncernredovisningen. Mina slutsatser baseras på de revisionsbevis som inhämtas fram till datumet för revisionsberättelsen. Dock kan framtida händelser eller förhållanden göra att ett bolag och en koncern inte längre kan fortsätta verksamheten.
- utvärderar jag den övergripande presentationen, strukturen och innehållet i årsredovisningen och koncernredovisningen, däribland upplysningarna, och om årsredovisningen och koncernredovisningen återger de underliggande transaktionerna och händelserna på ett sätt som ger en rättvisande bild.
- inhämtar jag tillräckliga och ändamålsenliga revisionsbevis avseende den finansiella informationen i enheterna eller affärsaktiviteterna inom koncernen för att göra ett uttalande avseende koncernredovisningen. Jag ansvarar för styrning, övervakning och utförande av koncernrevisionen. Jag är ensam ansvarig för mina uttalanden.

Jag måste informera styrelsen om bland annat revisionens planerade omfattning och inriktning samt tidpunkten för den. Jag måste också informera om betydelsefulla iakttagelser under revisionen, däribland de eventuella betydande brister i den interna kontrollen som jag identifierat.

Rapport om andra krav enligt lagar och andra författningar

Uttalanden

Utöver min revision av årsredovisningen och koncernredovisningen har jag även utfört en revision av styrelsens och verkställande direktörens förvaltning för SOLIDX AB för räkenskapsåret 2021-05-01 - 2022-04-30 samt av förslaget till dispositioner beträffande bolagets vinst eller förlust.

Jag tillstyrker att bolagsstämman disponerar vinsten enligt förslaget i förvaltningsberättelsen och beviljar styrelsens ledamöter och verkställande direktören ansvarsfrihet för räkenskapsåret.

Grund för uttalanden

Jag har utfört revisionen enligt god revisions sed i Sverige. Mitt ansvar enligt denna beskrivs närmare i avsnittet "Revisorers ansvar". Jag är oberoende i förhållande till moderbolaget och koncernen enligt god revisors sed i Sverige och har i övrigt fullgjort mitt yrkesetiska ansvar enligt dessa krav.

Jag anser att de revisionsbevis jag har inhämtat är tillräckliga och ändamålsenliga som grund för mina uttalanden.

Styrelsens och verkställande direktörens ansvar

Det är styrelsen som har ansvaret för förslaget till dispositioner beträffande bolagets vinst eller förlust. Vid förslag till utdelning innefattar detta bland annat en bedömning av om utdelningen är försvarlig med hänsyn till de krav som bolagets och koncernens verksamhetsart, omfattning och risker ställer på storleken av bolagets och koncernens egna kapital, konsolideringsbehov, likviditet och ställning i övrigt.

Styrelsen ansvarar för bolagets organisation och förvaltningen av bolagets angelägenheter. Detta innefattar bland annat att fortlöpande bedöma bolagets och koncernens ekonomiska situation och att tillse att bolagets organisation är utformad så att bokföringen, medelsförvaltningen och bolagets ekonomiska angelägenheter i övrigt kontrolleras på ett betryggande sätt. Verkställande direktören ska sköta den löpande förvaltningen enligt styrelsens riktlinjer och anvisningar och bland annat vidta de åtgärder som är nödvändiga för att bolagets bokföring ska fullgöras i överensstämmelse med lag och för att medelsförvaltningen ska skötas på ett betryggande sätt.

Revisionsberättelse

Revisorns ansvar

Mitt mål beträffande revisionen av förvaltningen, och därmed mitt uttalande om ansvarsfrihet, är att inhämta revisionsbevis för att med en rimlig grad av säkerhet kunna bedöma om någon styrelseledamot eller verkställande direktören i något väsentligt avseende:

- företagit någon åtgärd eller gjort sig skyldig till någon försummelse som kan föranleda ersättningskyldighet mot bolaget, eller
- på något annat sätt handlat i strid med aktiebolagslagen, årsredovisningslagen eller bolagsordningen.

Mitt mål beträffande revisionen av förslaget till dispositioner av bolagets vinst eller förlust, och därmed mitt uttalande om detta, är att med rimlig grad av säkerhet bedöma om förslaget är förenligt med aktiebolagslagen.

Rimlig säkerhet är en hög grad av säkerhet, men ingen garanti för att en revision som utförs enligt god revisionssed i Sverige alltid kommer att upptäcka åtgärder eller försummelser som kan föranleda ersättningskyldighet mot bolaget, eller att ett förslag till dispositioner av bolagets vinst eller förlust inte är förenligt med aktiebolagslagen.

Som en del av en revision enligt god revisionssed i Sverige använder jag professionellt omdöme och har en professionellt skeptisk inställning under hela revisionen. Granskningen av förvaltningen och förslaget till dispositioner av bolagets vinst eller förlust grundar sig främst på revisionen av räkenskaperna. Vilka tillkommande granskningsåtgärder som utförs baseras på min professionella bedömning med utgångspunkt i risk och väsentlighet. Det innebär att jag fokuserar granskningen på sådana åtgärder, områden och förhållanden som är väsentliga för verksamheten och där avsteg och överträdelser skulle ha särskild betydelse för bolagets situation. Jag går igenom och prövar fattade beslut, beslutsunderlag, vidtagna åtgärder och andra förhållanden som är relevanta för mitt uttalande om ansvarsfrihet. Som underlag för mitt uttalande om styrelsens förslag till dispositioner beträffande bolagets vinst eller förlust har jag granskat om förslaget är förenligt med aktiebolagslagen.

Malmö den 12/08/2022

Per Hedenus

Auktoriserad revisor, Crowe Tönnerviks Revision Skåne AB



SOLIDX AB

Adress:

Södergatan 13, 211 18 Malmö

Kontakt, Filip Alexanderson

+46 70 621 53 27

E-post:

ir@solidx.se

Hemsida:

www.solidx.se