

www.gomero.com

2022

# Gomero 2022 Årsredovisning

Jan 2022 – Dec 2022

Prediktivt underhåll

gomero™

# Innehålls förteckning

VD:n har ordet	4
Kort om Gomero	6
Marknad & SIPP highlights	8
Gomeroaktien	12
Förvaltningsberättelse	16
Räkenskaper - Koncernen	24
Räkenskaper - Moderbolaget	27
Noter	34
Underskrifter	47
Revisionsberättelse	49



## Koncernen

Sammanfattning perioden  
januari – december 2022

Nettoomsättningen ökade till 40 356 (33 733) Tkr  
 Rörelseresultat på EBITDA-nivå ökade till 5 851 (2 803) Tkr  
 EBITDA-marginalen ökade till 14,5 (8,3) %  
 Rörelseresultat på EBIT-nivå ökade till 3 770 (812) Tkr  
 EBIT-marginalen ökade till 9,3 (2,4) %  
 Periodens resultat ökade till 3 426 (740) Tkr  
 Periodens resultat per aktie ökade till 0,9 (0,2) kr  
 Eget kapital per aktie ökade till 6,2 (5,3) kr

Uppgifter inom parentes avser föregående år

# VD:n har ordet

## Hållbar lönsam tillväxt!

Trots ett år kantat av oro i vår omvärld, höga elpriser och hög inflation fortsätter Gomero sin starka utveckling. Årsomsättningen uppgick till 40 356 TSEK (33 733), en tillväxt på 20 procent. EBITDA ökade till 5,9 miljoner kronor (2,8), en ökning med 109 procent.

Med en EBITDA-marginal på 14,5 procent (8,3) är vi i paritet med våra finansiella mål och stärks ytterligare i vårt arbete med att leverera hållbar innovation och generera värde både till kunder och ägare.

Detta är också ett bevis på att vi, genom vår affärsmodell som kombinerar uppkopplade system, eftermarknad och abonnemang, bygger en långsiktig och lönsam relation med våra kunder. För att synliggöra dessa intäktsströmmar redovisar vi nu fördelningen mellan systemförsäljning, eftermarknad och abonnemang i våra finansiella rapporter.

## När världen elektrifierar måste underhållet bli smartare

En central del i vår långsiktiga strategi är att hjälpa kunder inom energisektorn till långsiktigt hållbar ekonomisk tillväxt genom utveckling av system och tjänster för prediktivt underhåll. En viktig faktor som driver utvecklingen och investeringsbehovet är en till stora delar föråldrad infrastruktur och en låg grad av digitalisering.

Enligt Euroelectric<sup>9)</sup> beräknas de årliga investeringarna inom EU och Storbritannien fram till 2030 öka med 50 till 70 procent, vilket motsvarar investeringar i elnätet på drygt en miljard svenska kronor per dag!

## Hur passar vårt erbjudande in i detta?

Vi har under lång tid kunnat erbjuda kontrollutrustning som detekterar oljeläckage och effektiviserar tömningen av regnvatten i transformatorgröpar. I dag övervakas närmare två tusen installationer i nio länder med hjälp av vår utrustning.

Med nya SIPP Hub får användarna möjlighet att koppla in ytterligare sensorer, och på ett säkert sätt använda Gomeros beprövade infrastruktur för att samla in mer data och därmed möjliggöra bättre beslutsunderlag och ett effektivare arbetssätt.

Vi vet att vår lösning möter ett mycket stort behov på en marknad med enorm potential och där antalet möjliga installationsplatser hela tiden ökar. Utöver de länder där vi redan finns, siktar vi på att etablera oss på fler nya marknader.

## En marknad som växer

På de nio marknader där Gomero har kunder finns cirka 20 000 transformatorstationer med i snitt 3 transformatorgröpar per station. Investeringen per transformatorgröpar svarar cirka 100 000 kr för uppkopplad hårdvara. Kundkravet är att hårdvaran har en livslängd på minst 15år, vilket medför årliga intäkter från eftermarknad och abonnemang under samma period.

Genom att koppla upp ytterligare existerande komponenter på transformatorstationen, som brytare (mäta SF6-gas), batterirum m.m. ökar vår potentiella affär flerfaldigt. Vi går från att kvalitetssäkra och automatisera transformatorgröparns funktion till att nu även samla in och analysera data från flertalet kritiska komponenter på stationen.

Med SIPP Hub innebär det att vår adresserbara marknad



ökar i takt med antalet komponenter som behöver kopplas upp. Enligt våra kunder behövs hundratals nya sensorer per transformatorstation för att ta steget fullt ut till ett mer prediktivt underhållsarbete.

I samband med att fler sensorer kopplas upp följer vidareutveckling av vår mjukvara och därmed ökar intäkterna för eftermarknad och abonnemang. Kan vi bara ta en mindre del av den marknaden så är det fantastiskt. Som en jämförelse kan nämnas att Gomerors kontrollutrustning SIPP i dag är fast installerad vid ungefär var femte svensk transformatorgröpar.

## Ökad transparens synliggör värden för våra ägare

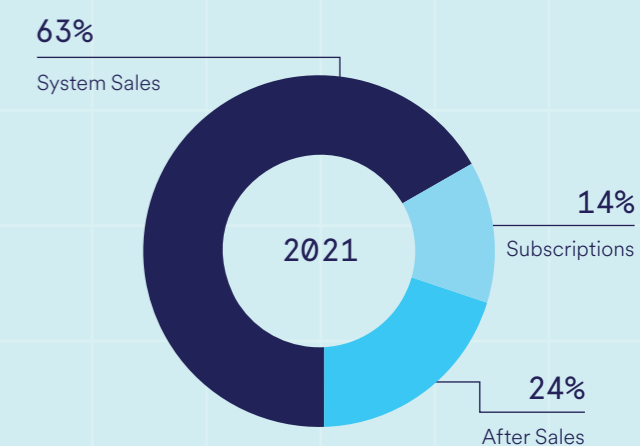
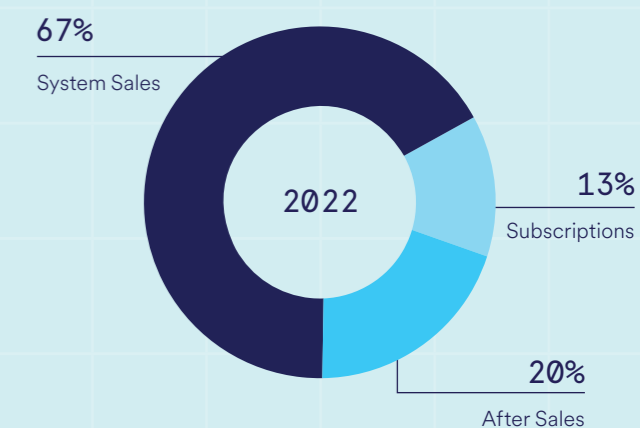
I takt med att vi växer både i Sverige och internationellt känner vi oss nu redo att ta ytterligare steg och förbättra kommunikation till er aktieägare genom att tydliggöra hur våra intäktsströmmar ser ut. Vi kommer från och med 2023 att komplettera våra siffror med fördelningen mellan systemförsäljning ("System Sales"), eftermarknad ("After Sales") och abonnemang ("Subscription") i procent kvartalsvis.

## Tack för 2022!

Till sist vill jag tacka alla medarbetare som varje dag är med och bidrar till att vi på Gomero kan visa så positiva siffror för 2022. Jag är både stolt och glad över den nyfikenhet och det engagemang ni bidrar med på vår resa att leverera fler hållbara och innovativa lösningar till våra kunder runt om i världen. Vill dessutom samtidigt passa på att tacka både kunder och aktieägare för det förtroende som vi får. På Gomero stärker det oss ytterligare i vårt arbete att fortsätta leverera lösningar som genererar värde till Er, både kunder och ägare!

*Jan-Eric Nilsson, VD och Koncernchef*

## Intäktsområden



Vår affärsmodell gynnas av ett lågt kundbortfall och präglas av en långsiktig och nära relation med kunderna. Samtliga intäktsområden främjas av kraven på att installerade system har en livslängd om 15 år med bibehållen funktion.

**System Sales** innefattar nyförsäljning av system.

**After Sales** innefattar serviceintäkter samt en eftermarknadsaffär som består av reservdelar och uppdateringar. Intäktsområdet ökar därmed i takt med att basen av installerade system ökar.

**Subscriptions** innefattar återkommande intäkter (SaaS) från abonnemang. Intäktsområdet ökar därmed i takt med att basen av installerade system ökar.

I takt med att digitaliseringskraven ökar och allt fler befintliga komponenter på transformatorstationen behöver kopplas upp, finns stor potential i vårt utökade erbjudande som hjälper våra kunder att ta ytterligare kliv mot ett mer prediktivt underhållsarbete.

För ytterligare information: sida 16 – 17

## Allmänt om verksamheten

Gomero Group AB (publ) är ett bolag som hjälper kunder inom energisektorn till en långsiktigt hållbar ekonomisk tillväxt genom utveckling av system och tjänster för prediktivt underhåll – ett område med en mycket stark global tillväxt. Med uppkopplade produkter, sensorer, AI och dataanalys ser vi till att underhållsarbetet kan utföras optimalt och med en hög grad av automatisering.

Gomeros SaaS-baserade processtöd, IoT och en ökad digitalisering gör det möjligt att arbeta effektivt med autonoma, uppkopplade enheter – exempelvis på transformatorstationer och ställverk. För kunderna innebär det ökad driftsäkerhet, minskade kostnader och bättre möjligheter att arbeta med ett behovsstyrt underhåll. Bland Gomeros kunder finns Ellevio, Vattenfall, Lede AS, Fingrid och Deutsche Bahn.

Koncernen, med säte i Göteborg, består av två helägda dotterbolag, Gomero Nordic AB och Gomero Pty. Ltd.

### Kort om SIPP™

Gomero har med sin uppkopplade kontrollutrustning SIPP under lång tid erbjudit detektion av oljeläckage från transformatorn och automatisk miljösäkring av oljefångstgropen under transformatorn. Med SIPP Hub skapas helt nya möjligheter att koppla in fler sensorer och utnyttja Gomeros etablerade och säkra infrastruktur för att samla in och analysera mer data från fler utrustningar på transformatorstationen.



# Marknad

## Ellevio satsar på uppkopplade transformatorstationer

För att få snabb och säker tillgång till data genomför Ellevio nu en pilotinstallation med Gomeros senaste produkt, SIPP Hub. Med pilotprojektet har Ellevio tagit nästa steg mot att samla in större mängder data som kan analyseras och användas för ett ökat prediktivt underhåll.

Det aktuella valideringsprojektet var inledningsvis avgränsat till mätning och övervakning av SF6-gas men har sedan installationen i juli 2022 utökats till en väderstation samt en temperatur- och luftfuktighetssensor i batterirummet.

Genom att ansluta sensorer till SIPP Hub och samla in realtidsdata som med AI-analys kan upptäcka avvikelser går det nu att i förväg få en bild av underhållsbehovet av viktiga komponenter på stationen. När SIPP Hub är installerad finns också den infrastruktur som krävs för att enkelt och kostnadseffektivt ansluta fler sensorer.

– Det är förstuds en stor fördel när webbgränssnittet och kommunikationsplattformen i form av SIPP Hub finns på plats. Det gör att en utbyggnad inte behöver bli ett nytt krävande projekt. I stället blir det väldigt enkelt och kostnadseffektivt att lägga till fler sensorer för fler användningsområden där vi får snabb och säker tillgång till olika mätvärden i fält, säger Mattias Airiman, Analyses and Strategy Manager, Network Operation, på Ellevio.

Med den skalbara infrastruktur som SIPP Hub erbjuder finns också möjligheten att anpassa kringliggande processer efter verksamhetens egna förutsättningar. Medan

Ellevio utvärderar projektet och hur de vill integrera olika data har Gomero i ett tilläggsuppdrag kompletterat projektet med analys och visualisering via sitt egenutvecklade användargränssnitt SIPP Web.

– När Ellevio som är en av de största aktörerna på marknaden investerar i ny, hållbar teknik brukar det ge effekt hos branschkollegor. De kan nu se att SIPP Hub är en väl fungerande skalbar lösning för proaktivt underhåll, säger Malin Giselsson, CTO på Gomero.

– Vi vill hjälpa kunderna genom hela resan mot ett moderniserat, uppkopplat arbetssätt på transformatorstationerna. Att vara lyhörda i dialogen med Ellevio är viktigt och gör att vi kan bygga vidare tillsammans. Efter den initiala installationen av SIPP Hub har vi kunnat addera ett antal sensorer och system. Det gör att vi nu kan lösa nya problem på ett strukturerat sätt. Vi tror att det är ett bättre sätt att jobba än att försöka implementera stora komplexa lösningar som ska lösa allt på en gång, avslutar Malin Giselsson.

– Gomero har genomgående varit en tillförlitlig samarbetspartner. Förutom en hög teknisk kompetens lyssnar de på våra behov och har en mycket god förståelse för vår vardag och vikten av att arbeta hållbart. En annan viktig aspekt är IT-säkerheten. Den frågan finns med i allt vi gör och Gomero har visat att säkerheten har högsta prioritet också i det här sammanhanget, avslutar Mattias Airiman.

## Gynnsam utveckling på den tyska marknaden

Liksom i övriga Europa pågår det en omfattande energiomställning i Tyskland. Det innebär att nya transformatorstationer byggs och att de befintliga behöver moderniseras. Samtidigt pågår det en utveckling där antalet anställda som kan underhålla nya och befintliga anläggningar minskar. Det skapar ett tydligt intresse och en efterfrågan på tjänster och lösningar som kan bidra till en ökad automatisering och digitalisering.

– Utöver intresset för en ökad automatisering och digitalisering ser vi hur hållbarhet nu är en högprioriterad fråga som allt fler måste ställa om sin verksamhet efter. Det gäller inte minst elnätsbranschen som tidigare präglats av ett till stora delar analogt underhållsarbete. Nu sker en tydlig förändring där branschen moderniseras och inför digitaliserade processer som ska bidra till den gröna omställningen. Det gynnar sammantaget Gomeros position på den tyska marknaden. Sen mottas nya lösningar ofta med en viss försiktighet i Tyskland där man bland annat lägger stor vikt vid IT-säkerhet. Det är därför som vi arbetat med fokus på valideringsprojekt hos stora och kända företag inom järnväg och eldistribution. När de projekten nu resulterat i ramavtal och större uttrullningar är nästa steg att kunna använda dem som referenser, säger Michael Cornelius, försäljningschef på Karberg & Hennemann, Gomeros partner och återförsäljare på den tyska marknaden.

## SIPP möter höga krav på IT-säkerhet och flexibilitet

När samhället elektrifieras måste fler transformatorstationer byggas och befintliga uppgraderas. Allt fler energibolag ser de många fördelarna med kontrollutrustningen SIPP som en robust och användarvänlig lösning som är enkel att integrera i verksamheten. Lägg därtill att SIPP lever upp till kundernas krav på informationssäkerhet och klassificering i en uppkopplad miljö. Det är särskilt viktigt i en bransch som just nu digitaliserar en så kritisk samhällsfunktion som elnäten.

– Ett mer effektivt och förutsägbart underhåll och hållbarhet är huvudtrender i Västeuropa. Även om vi kommit i gång väl och tecknat avtal med flera kunder har den största utmaningen varit Tyskland som en långsam och konservativ marknad. Men även här sker nu ett skifte med nya prioriteringar som gör att jag ser en snabbare process i dialogen med både befintliga och nya kunder, fortsätter Michael Cornelius.

– Sammantaget ser framtiden väldigt ljus ut. Trenden mot mer automatiserade lösningar, begränsade personalresurser och kraven på noggrannhet och dokumentation gynnar tveklöst en aktör som Gomero. I Tyskland där certifieringar ofta är ett skalkrav vid upphandlingar finns det flera exempel där SIPP är den enda godkända lösningen på marknaden, avslutar Michael Cornelius.

## SIPP Statistik 2022

## Säker insamlad mätdata



≈ 100 Miljoner

## Förhindrade oljeutsläpp



> 5,500 incidenter

Reducerade CO<sub>2</sub>-utsläpp

> 76,000 kg

## Miljösäkrat utpumpat vatten

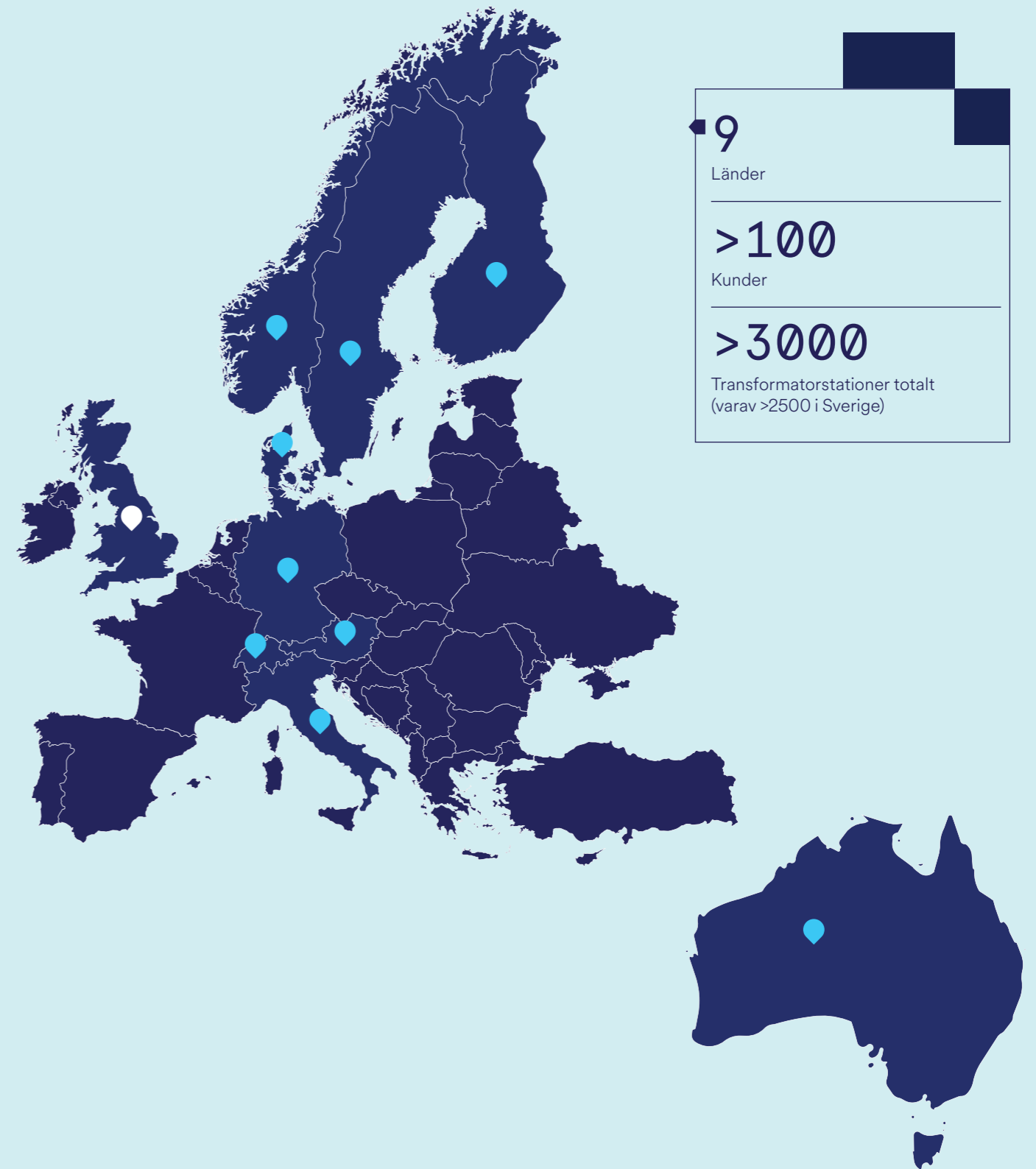


> 90,000 m<sup>3</sup>

*“Den stora mängden insamlad mätdata skapar, genom AI och analys, beslutsunderlag som genererar stora värden för våra kunder i deras hållbarhetsarbete.”*

Jan-Eric Nilsson, VD

## SIPP Highlights



# Gomeroaktien

## Ägarbild

Den största ägaren i Gomero Group är Jan-Eric Nilsson, privat och genom bolag (Resight AB), som innehade 474 994 aktier motsvarande 12,0 % av kapital och röster per 31 december 2022. Näst största ägare är Black&White Ventures AB som innehade 470 896 aktier motsvarande 11,9 % av kapital och röster. Därutöver innehade Chalmers Ventures AB 450 000 aktier motsvarande 11,4 % av kapital och röster och iOWA Holding AB 444 446 aktier motsvarande 11,3 % av kapital och röster. De tio största ägarna i Gomero Group AB (publ) innehar sammantaget 65,6 % andel av kapital och röster och framgår av aktuell ägarlista per 31 december 2022.

Bolaget är ett s.k. avstämningsbolag vilket innebär att aktierna är papperslösa och registrerade hos Euroclear Sweden AB.

Aktiens kvotvärde (2022-12-31)

# 5,00 kr/aktie

Antal aktier

# 3 942 000 st

## Gomero Group Ägarförteckning

Ägare 30 december 2022	Antal Aktier	Antal Kapital	Andel Röster
Jan-Eric Nilsson & bolag	474 994	12,0%	12,0%
Black&White Ventures AB	470 896	11,9%	11,9%
Chalmers Ventures AB	450 000	11,4%	11,4%
iOWA Holding AB	444 446	11,3%	11,3%
Kjell Nilsson	180 000	4,6%	4,6%
Jörgen Hentschel & Magnus Greko via bolag	143 426	3,6%	3,6%
Johan Rask & bolag	120 575	3,1%	3,1%
Swedbank Försäkring	112 055	2,8%	2,8%
Avanza Pension	106 656	2,7%	2,7%
Trisala AB	84 000	2,1%	2,1%
<b>Summa 10 Största Ägarna</b>	<b>2 587 048</b>	<b>65,6%</b>	<b>65,6%</b>
Övriga Ägare	1 354 952	34,4%	34,4%
<b>TOTALT ANTAL AKTIER</b>	<b>3 942 000</b>	<b>100,0%</b>	<b>100,0%</b>

Källa: Euroclear, Styrelsen

Nyckeltal per aktie SEK (koncernen)	2022	2021	2020	2019	2018
EBITDA per aktie	1,48	0,71	0,77	0,43	1,24
Resultat per aktie	0,87	0,19	0,07	0,16	0,00
Eget kapital per aktie	6,2	5,3	5,1	5,0	5,2
Utdelning per aktie	0,0*	0,0	0,0	0,0	0,0
Antal aktier	3 942 000	3 942 000	3 942 000	3 942 000	3 942 000

\*) Enligt styrelsens förslag

## Utdelningspolicy

Gomero Group befinner sig i en expansionsfas och prioriterar därav att återinvestera vinstmedel i verksamheten. Gomero Group målsättning är att lämna utdelning när omständigheterna tillåter.

## Finansiella mål

Organisk tillväxt	15%
EBITDA Marginal	15%
Nettoskuld / EBITDA	2 ggr

## Finansiell kalender

Finansiella Rapporter	Period	Publiceringsdatum
Delårsrapport Q1	januari - mars 2023	torsdag 4 maj 2023 08:30
Årsstämma	2022	tisdag 16 maj 2023 17:00
Delårsrapport Q2	januari - juni 2023	torsdag 2 november 2023 08:30
Delårsrapport Q3	januari - september 2023	torsdag 2 november 2023 08:30
Bokslutskommuniké Q4	januari - december 2023	onsdag 21 februari 2024 08:30





# Förvaltningsberättelse

Styrelsen och verkställande direktören för Gomero Group AB (publ) 556623-4976, får härmed avge årsredovisning och koncernredovisning för räkenskapsåret 2022.

## Allmänt om verksamheten

### Koncern

Gomero Group AB (publ) är ett bolag som erbjuder innovativa lösningar till kunder inom energisektorn för långsiktig hållbar ekonomisk tillväxt genom utveckling av system och tjänster för prediktivt underhåll – ett område med en mycket stark global tillväxt. Med Gomerors uppkopplade produkter, sensorer, AI och dataanalys ser vi till att underhållsarbetet kan utföras optimalt och med en ökad grad av automatisering.

Gomerors SaaS-baserade processtöd, IoT och en ökad digitalisering gör det möjligt att arbeta effektivt med autonoma, uppkopplade enheter – exempelvis på transformatorstationer och ställverk. För kunderna innebär det ökad driftsäkerhet, minskade kostnader och bättre möjligheter att arbeta med ett behovsstyrt underhåll. Det skapar också bättre förutsättningar för en ökad elektrifiering och ett effektivt miljö- och hållbarhetsarbete.

Koncernen, med säte i Göteborg, består av två helägda dotterbolag, Gomero Nordic AB och Gomero Pty. Ltd.

### Intäktsområden

Vår affärsmodell kombinerar sensorer och uppkopplade enheter med tjänster och abonnemang vilket skapar långsiktiga relationer med kunderna. Genom att basera underhållet på en prediktiv modell kan underhållsarbetet utföras optimalt och med en betydligt högre grad av automatisering som leder till stora kostnadsbesparingar och ett effektivt miljö- och hållbarhetsarbete.

Detta kan samtidigt ses mot bakgrund av att endast en

liten andel av komponenterna på en transformatorstation i dag är uppkopplade.

Bland Gomerors kunder finns Ellevio, Vattenfall, Lede, Fingrid och Deutsche Bahn. Gemensamt för dessa kunder är att de har krav på sig att vara mer effektiva och hållbara i sitt underhållsarbete, vilket kan uppnås genom digitalisering. Därtill ställer regelverk höga krav på robusta system och hårdvara med en lång livslängd.

Som ett led i att förtydliga vår verksamhetsstruktur och huvudsakliga intäktsområden har bolaget beslutat att rapportera intäkterna uppdelade i tre huvudsakliga områden: System Sales, After Sales och Subscriptions. Med dessa intäktsområden kan bolaget framöver, oavsett om tillväxten kommer organiskt, internationellt eller via förvärv, använda samma indelning för att redovisa sina intäkter.

### System Sales

I intäktsområde System Sales ingår nyförsäljning av system från produktfamiljen SIPP. SIPP är en uppkopplad kontrollutrustning för automatiserat och digitaliserat underhåll av transformatorstationer och har i enlighet med de kundkrav som finns en livslängd på 15 år. SIPP skapar nya möjligheter för kunden att koppla upp sensorer via IoT och arbeta med ett datadrivet underhåll. Produktfamiljen SIPP inkluderar SIPP Node, SIPP Hub, SIPP LevelWatcher och tillhörande sensorer.

I System Sales ingår även försäljning av HECON- och ventilsystem, vilka under de senaste åren varit av begränsad storlek.

### After Sales

Intäktsområdet After Sales inkluderar traditionella serviceintäkter och konsulttjänster samt en eftermarknadsaffär som bland annat består av kalibrering, reservdelar och uppdateringar av enheter i SIPP-familjen. Intäkterna från After Sales ökar i takt med att den installerade basen av SIPP-system ökar. Intäktsområdet främjas också av kraven på att installerade system har en livslängd om 15 år med bibehållen funktion.

### Subscriptions

Inom Subscriptions erbjuds ett brett utbud av tjänster och abonnemang för vår uppkopplade kontrollutrustning i SIPP-familjen. I basutbudet av abonnemang ingår säker kommunikation (end-to-end) och datalagring med full redundans, systemövervakning dygnet runt samt larmhantering. Allt fler av våra kunder nyttjar våra relaterade tjänster som till exempel analyser och rapporter, för att ytterligare effektivisera sitt underhållsarbete. Med den indelningen går det också att se hur våra återkommande intäkter (SaaS) från abonnemang (Subscriptions) förhåller sig till den totala affären.

Subscriptions är återkommande intäkter (SaaS) från abonnemang. Intäktsområdet förväntas öka i takt med att basen av installerade system ökar. Affären gynnas också av ett lågt kundbortfall och ett arbete som präglas av långsiktighet. Inom Subscriptions ingår även leasing av hårdvara, vilket i nuläget är en begränsad affär.

### Moderföretag

Verksamheten består i att driva koncernövergripande frågor samt att äga aktier i dotterbolag.

Under året uppgick nettoomsättningen till 2 220 (2 459) Tkr. Rörelseresultatet ökade till 24 (11) Tkr och årets resultat uppgick till 2 124 (1 000) Tkr.

Moderbolagets egna kapital ökade vid periodens slut till 29 397 (29 373) Tkr. Soliditeten uppgick till 99 (99) %.

Moderbolagets likvida medel uppgick vid periodens slut till 4 088 (4 669) Tkr.

# Utveckling av företagets verksamhet, resultat och ställning

## Koncern

Belopp tkr	2022	2021	2020	2019	2018
Nettomsättning	40 356	33 733	34 574	33 914	40 101
Rörelseresultat EBITDA	5 851	2 803	3 049	1 700	4 907
EBITDA-marginal %	14,5	8,3	8,8	5,0	12,2
Rörelseresultat EBIT	3770	812	318	-550	427
EBIT-marginal %	9,3	2,4	0,9	Neg	1,1
Balansomslutning	33 229	30 172	28 327	28 103	30 913
Avkastning på eget kapital%	15,2	3,6	1,4	Neg	Neg
Soliditet i %	73	69	71	71	66

## Moderföretag

Belopp tkr	2022	2021	2020	2019	2018
Nettomsättning	2 220	2 459	2 648	1 967	1 319
Resultat efter finansnetto	24	0	0	-555	0
Balansomslutning	29 836	29 742	30 020	29 642	30 314
Soliditet i %	99	99	98	99	99
<i>Definitioner: se not 17</i>					

## Årets verksamhet

Under året 2022 såg vi en god tillväxt i försäljningen när aktiviteten hos kunderna började normaliseras efter covid-åren. Rörelseresultatet på EBITDA-nivå ökade med 109%, till 5,9 miljoner kronor, drivet av försäljningstillväxten och goda brutto-marginaler. Satsningen på att säkerställa komponenter under 2021 och 2022, visade sig falla väl ut och vi kunde leverera i tid till våra kunder. Samtidigt fortsätter vi att satsa ytterligare på den tekniska utvecklingen av våra egenutvecklade lösningar och IT-säkerhet.

Året har inneburit en återgång till "the new normal" efter pandemin, där vi utnyttjar kombinationen av att jobba på plats och digitalt både internt och gentemot kunderna – vilket bidrar till ökad effektivitet och hållbarhet. Som vi hade indikationer på, i slutet av 2021, så ökade antalet projekt under 2022. Framåt skönjer vi ett ökat intresse och behov hos kunderna att effektivisera sitt underhåll samtidigt som elnätet måste byggas ut, vilket driver på efterfrågan på våra uppkopplade lösningar.

Då allt fler komponenter i elnätet blir uppkopplade blir IT-säkerhet en central fråga för våra kunder inom energisektorn. För att validera våra processer för informationshantering i en uppkopplad miljö, valde vi under året att certifiera oss inom enligt ISO 27001 (informationssäkerhet). Vi har i våra investeringar fokuserat på att förstärka vår position hos kunderna genom utveckling av system och tjänster för prediktivt underhåll. Bland annat så har vi ett pågående pilotprojekt tillsammans med Ellevio för SIPP Hub som skapar möjligheter att koppla upp mängder av sensorer på transformatorstationen.

Likt föregående år präglades även 2022 av komponentbrist, men tack vare att vi tidigt var förutseende kunde vi säkra komponenter och vi upplevde därför inga störningar i leverans till kunderna. Outsourcing av produktionen, med syfte att ytterligare kunna fokusera på vidareutveckling av våra lösningar och samtidigt kunna skala upp till volymleveranser med hög och säkerställd kvalitet, fortsätter att falla ut väl.

Under året har vi upplevt hög inflation och observerat hur priser på råvaror fluktuerat under året. I de flesta av våra ramavtal sker en indexering årligen enligt KPI, samtidigt har vi kunnat kompensera oss för prishöjningar mot övriga kunder som slår igenom under året. En faktor som under året påverkat priser och inflation är Rysslands invasion av Ukraina. Höga energipriser och säker tillgång till energi har påverkat oss alla och vi ser att det ställs högre krav på våra kunder att vara långsiktiga och hållbara i sitt agerande – och våra lösningar kan hjälpa våra kunder i denna omställning.

Under året har vi valt att förstärka våra sälj- och marknadsresurser. Med vårt nya team för sälj och marknad på plats sedan september har vi de bästa förutsättningar att möta marknadens ökade efterfrågan och samtidigt också öka våra aktiviteter både i Sverige och internationellt.

Vi följer nogsamt utvecklingen i vår omvärld. Som bolag och individer är vi naturligtvis inte immuna mot dessa utmaningar, men givet vårt fokus på energibolag och energiomställningen, med de omfattande investeringar som görs, känner vi oss trygga med både vår strategi och förmåga att genomföra den.

# Väsentliga händelser under räkenskapsåret

**JAN** – I januari verifierar NATA-ackrediterade ChemCentre, en oberoende australisk myndighet, noggrannheten i Gomerors kontrollutrustning SIPP. I rapporten verifieras och valideras att SIPP har kapaciteten att detektera mineralolja och esterolja ner till 1 PPM.

**MARS** – I mars görs Gomero första affären i Australien baserad på nya ackrediteringen.

**SEP** – I september meddelar Gomero att vi tillsammans med Ellevio har påbörjat ett valideringsprojekt av SIPP Hub, Gomerors egenutvecklade lösning för insamling av data från kritiska komponenter på transformatorstationer. Projektet omfattar inledningsvis totalt tolv sensorer för övervakning av SF6-gas och genomförs vid en av Ellevios anläggningar i Värmland. Ellevio är sedan tidigare en av Gomerors viktigaste kunder på den svenska marknaden.

**NOV** – I november meddelar Gomero att valberedning utsedd inför årsstämma 2023, följande personer kommer att ingå i valberedningen: Johnas Lindblom (som företrädare för Jan-Eric Nilsson som äger Resight AB och aktier privat), Fredrik Östbye (som företrädare för Black&White Ventures AB) och Pontus Ottosson (som företrädare för Chalmers Ventures samt de mindre aktieägarna). Valberedningens ordförande är Pontus Ottosson.

**MAJ** – Årsstämman i Gomero som hölls i Göteborg under torsdagen den 19 maj 2022. Årsstämman genomfördes i enlighet med lagen (2022:121) genom enbart förhandsröstning. Stämman antog de förslag som lagts fram av valberedningen, fastställde resultat- och balansräkning samt beviljade styrelse och VD ansvarsfrihet för verksamhetsåret 2021.

**OKT** – Under hösten förstärker Gomero inom internationell försäljning och affärsutveckling genom anställning av Jasper Spencer. Jasper roll blir att erbjuda brittiska företag inom energisektorn möjligheten att arbeta med Gomerors produktfamilj SIPP.

**OKT** – I oktober erhåller Gomero certifiering enligt ISO 27001 standarden avseende informationssäkerhet. Certifieringen är en del av Gomerors omfattande arbete för att säkerställa en mycket hög informations- och cybersäkerhet för kunderna inom energisektorn.

**OKT** – Under hösten väljer Ellevio att utöka sin beställning i anknytning till pilotprojektet av SIPP Hub till att få installerat en väderstation och en temperatur- och luftfuktighetssensor i batterirummet på samma transformatorstation.

Timeline / 2022

# Översikt årets resultat

## Nettoomsättning och resultatutveckling

Under året ökade koncernens nettoomsättning till 40 356 (33 733) Tkr. EBITDA-resultatet ökade under året till 5 851 (2 803) Tkr. Rörelseresultatet på EBIT-nivå ökade till 3 770 (812) Tkr. Finansnettot förbättrades till -4 (-41) Tkr och periodens resultat ökade till 3 426 (740) Tkr.

## Finansiell ställning

Koncernens egna kapital ökade och uppgick vid periodens slut till 24 264 (20 842) Tkr, varav aktiekapital utgjordes av 19 710 (19 710) Tkr, och soliditeten ökade till 73 (69) %. Koncernens räntebärande skulder uppgick till 0 (0) Tkr och koncernens nettokassa vid periodens slut uppgick till 9 460 (10 763) Tkr.

## Likviditet

Under året ökade kassaflödet från den löpande verksamheten före förändring av rörelsekapital 5 870 (3 198) Tkr, drivet av det förbättrade resultatet under 2022. Inklusiva förändringar i rörelsekapital minskade kassaflödet från den löpande verksamheten till 333 (2 960) Tkr, som en följd av ökat lager, minskade rörelseskulder och ökade kundfordringar från att en stor del av Subscriptions faktureras årsvis i förskott.

Vid årets slut uppgick koncernens likvida medel till 9 460 (10 763) Tkr och inklusive checkräkningskredit ökade koncernens tillgängliga likviditet till 13 460 (14 763) Tkr.

## Investeringar och avskrivningar

Under året uppgick investeringarna till 1 631 (2 206) Tkr. Periodens investeringar avser i huvudsak vidareutveckling av befintliga tjänster och produkter för att möta framtida krav och behov från marknaden i en uppkopplad miljö. Under perioden har materiella anläggningstillgångar avyttrats för 0 (0) Tkr. Under perioden har dotterbolag avyttrats för 0 (-10) Tkr.

Avskrivningar uppgick under året till 2 081 (1 991) Tkr, varav 198 (176) Tkr avser materiella tillgångar, 1 883 (1 553) Tkr avser balanserade utgifter för utvecklingsarbete och 0 (262) Tkr avser avskrivning på goodwill.

## Antal anställda

Under året har medelantalet anställda inom koncernen varit 13 (12), varav 38 (42) % kvinnor.

## Förväntad framtida utveckling

På kort sikt ser vi en ökad aktivitet på marknaden med god efterfrågan av våra uppkopplade produkter och tjänster. Bland annat ser vi en betydande ökning av antalet projekt för ombyggnation och nybyggnation av transformatorstationer både hos våra svenska kunder och internationellt. På längre sikt driver energiomställning våra kunder till ökad grad av digitalisering, vilket skapar ökad efterfrågan på våra lösningar. Bolagets uppkopplade erbjudande ger kunderna bättre funktionalitet, effektiva och hållbara processer samt mervärden som prediktivt underhåll och rapporter/analyser.

## Väsentliga risker och osäkerhetsfaktorer

Koncernen har en tydlig tillväxtstrategi och förväntas ta en position på en växande marknad för prediktivt underhåll inom kritisk infrastruktur. En investerare rekommenderas att göra sin egen bedömning av varje risk och dess betydelse för koncernens framtida utveckling.

## Koncern

Koncernens affär är, företrädesvis vid större projekt, förknippad med osäkerhet över att kunna bedöma när ett projekt kommer att upphandlas. En annan operativ risk är om någon eller några pilotinstallationer faller och inte utvecklas enligt plan.

## Kriget i Ukraina

Det ryska anfallet på Ukraina har skapat en stor osäkerhet kring den fortsatta utvecklingen för världsekonomin. Gomero har ingen direkt affär eller exponering mot Ryssland och Ukraina och påverkas därmed inte direkt av det pågående kriget. De indirekta konsekvenserna av kriget kan fortsatt dock bli omfattande och för Gomerors del leda till såväl leveransproblem inom supply chain som ökad kostnadsinflation. Gomero har i nuläget ingen möjlighet att bedöma hur bolaget fortsatt kan komma att påverkas på kort- och medellång sikt av kriget.

Ovan nämnda riskerna och osäkerhetsfaktorerna är utan rangordning och utan anspråk på att vara heltäckande.

## Eget kapital

Belopp i tkr	Aktiekapital	Övrigt bundet eget kapital	Fritt eget kapital
<b>Koncernen</b>			
Vid årets början	19 710	4 922	-3 789
Omräkningsdifferenser		-5	
Årets resultat			3 426
Utvecklingsfond		364	-364
Vid årets slut	<b>19 710</b>	<b>5 281</b>	<b>-727</b>
	Aktiekapital	Reservfond	Fritt eget kapital
<b>Moderföretag</b>			
Vid årets början	19 710	710	8 953
Lämnat Aktieägartillskott			-2 100
<i>Disposition enl årsstämmbeslut</i>			
Årets resultat			2 124
<b>VID ÅRETS SLUT</b>	<b>19 710</b>	<b>710</b>	<b>8 977</b>

## Förslag till disposition beträffande bolagets vinst eller förlust

Styrelsen föreslår att fritt eget kapital, kronor 8 977 930 kr, disponeras enligt följande:

Belopp i SEK	
Balanseras i ny räkning	8 977 930
<b>Summa</b>	<b>8 977 930</b>

Vad beträffar koncernens och moderföretagets resultat och ställning i övrigt, hänvisas till efterföljande resultat- och balansräkningar med tillhörande noter.

## Resultaträkning - koncernen

Belopp i tkr	Not	2022-01-01 2022-12-31	2021-01-01 2021-12-31
<b>Rörelsens intäkter</b>			
Nettoomsättning	2	40 356	33 733
Aktiverat arbete för egen räkning		1 566	1 874
Övriga rörelseintäkter		477	1 037
		<b>42 399</b>	<b>36 651</b>
<b>Rörelsens kostnader</b>			
Råvaror och förnödenheter		-12 638	-11 443
Övriga externa kostnader	3	-12 307	-10 986
Personalkostnader	4	-11 603	-11 403
Av- och nedskrivningar av materiella och immateriella anläggnings- tillgångar	5	-2 081	-1 991
Övriga rörelsekostnader		-	-16
<b>Rörelseresultat</b>		<b>3 770</b>	<b>812</b>
<i>Resultat från finansiella poster</i>			
Resultat från andelar i koncernföretag	6	-	-10
Räntekostnader och liknande resultatpoter		-4	-41
<b>Resultat efter finansiella poster</b>		<b>3 766</b>	<b>761</b>
<b>Resultat före skatt</b>		<b>3 766</b>	<b>761</b>
Skatt på årets resultat	9	-340	-21
<b>ÅRETS RESULTAT</b>		<b>3 426</b>	<b>740</b>
Hänförligt till Moderföretagets aktieägare		3 426	740

## Balansräkning - koncernen

Belopp i tkr	Not	2022-12-31	2021-12-31
<b>Anläggningstillgångar</b>			
<i>Immateriella anläggningstillgångar</i>			
Balanserade utvecklingsarbeten	10	5 720	6 035
		5 720	6 035
<i>Materiella anläggningstillgångar</i>			
Inventarier, verktyg och fordon	11	410	544
		410	544
<b>Summa anläggningstillgångar</b>		<b>6 130</b>	<b>6 579</b>
<b>Omsättningstillgångar</b>			
Varulager m.m		6 073	4 349
Förskott till leverantörer		343	249
		<b>6 416</b>	<b>4 598</b>
<i>Kostfristiga fordringar</i>			
Kundfordringar		10 340	7 480
Skattefordringar		-	85
Övriga fordringar		1	3
Förutbetalda kostnader och upplupna intäkter	13	882	664
		<b>11 223</b>	<b>8 232</b>
<b>Kassa och bank</b>		<b>9 460</b>	<b>10 763</b>
<b>Summa omsättningstillgångar</b>		<b>27 099</b>	<b>23 593</b>
<b>SUMMA TILLGÅNGAR</b>		<b>33 229</b>	<b>30 172</b>

## Balansräkning - koncernen

Belopp i tkr	Not	2022-12-31	2021-12-31
<b>Rörelsens intäkter</b>			
Aktiekapital		19 710	19 710
Övrigt tillskjutet kapital		10 062	10 062
Reserver		5 281	4 922
Balanserat resultat inkl årets resultat		-10 789	-13 852
Eget kapital hänförligt till moderföretagets aktieägare		24 264	20 842
<b>Summa eget kapital</b>		<b>24 264</b>	<b>20 842</b>
<b>Kortfristiga skulder</b>			
Förskott från kunder		3	-
Leverantörsskulder		2 038	2 497
Skatteskulder		278	-
Övriga kortfristiga skulder		1 759	1 209
Upplupna kostnader och förutbetalda intäkter	15	4 887	5 624
		<b>8 965</b>	<b>9 330</b>
<b>SUMMA EGET KAPITAL OCH SKULDER</b>		<b>33 229</b>	<b>30 172</b>

## Kassaflödesanalys - koncernen

Belopp i tkr	Not	2022-01-01	2021-01-01
		2022-12-31	2021-12-31
<b>Den löpande verksamheten</b>			
Resultat efter finansiella poster		3 766	761
Justeringar för poster som inte ingår i kassaflödet, m m *		2 081	2 001
		<b>5 847</b>	<b>2 762</b>
Betald inkomstskatt		23	436
<b>Kassaflöde från den löpande verksamheten före förändringar av rörelsekapital</b>		<b>5 870</b>	<b>3 198</b>
<i>Kassaflöde från förändringar i rörelsekapital</i>			
Ökning(-)/Minskning (+) av varulager		-1 818	-167
Ökning(-)/Minskning (+) av rörelsefordringar		-3 075	-1 176
Ökning(+)/Minskning (-) av rörelseskulder		-644	1 105
<b>Kassaflöde från den löpande verksamheten</b>		<b>333</b>	<b>2 960</b>
<b>Investeringsverksamheten</b>			
Avyttring av dotterföretag		-	-10
Förvärv av immateriella anläggningstillgångar		-1 566	-1 874
Förvärv av materiella anläggningstillgångar		-65	-332
<b>Kassaflöde från investeringsverksamheten</b>		<b>-1 631</b>	<b>-2 216</b>
<b>Finansieringsverksamheten</b>			
Amortering av låneskulder		-	-
<b>Kassaflöde från finansieringsverksamheten</b>		<b>-</b>	<b>-</b>
<b>Årets kassaflöde</b>		<b>-1 298</b>	<b>744</b>
<b>Likvida medel vid årets början</b>		<b>10 763</b>	<b>10 019</b>
<b>Kursdifferens i likvida medel</b>		<b>-5</b>	<b>-</b>
<b>Likvida medel vid årets slut</b>		<b>9 460</b>	<b>10 763</b>
<i>Justeringar för poster som inte ingår i kassaflödet, m m *</i>			
Av- och nedskrivningar		2 081	1 991
Resultat från andelar i koncernföretag		-	10
		<b>2 081</b>	<b>2 001</b>

## Resultaträkning - moderföretag

Belopp i tkr	Not	2022-01-01	2021-01-01
		2022-12-31	2021-12-31
<b>Rörelsens intäkter</b>			
Nettoomsättning		2 220	2 459
		<b>2 220</b>	<b>2 459</b>
<b>Rörelsens kostnader</b>			
Övriga externa kostnader		-2 193	-2 442
Personalkostnader	4	-	-3
Av- och nedskrivningar av materiella och immateriella anläggningstillgångar	5	-3	-3
<b>Rörelseresultat</b>		<b>24</b>	<b>11</b>
<b>Resultat från finansiella poster</b>			
Resultat från andelar i koncernföretag	6	-	-10
Räntekostnader och liknande resultatposter		-	-1
<b>Resultat efter finansiella poster</b>		<b>24</b>	<b>-</b>
Koncernbidrag	7	2 100	1 000
<b>Resultat före skatt</b>		<b>2 124</b>	<b>1 000</b>
<b>ÅRETS RESULTAT</b>		<b>2 124</b>	<b>1 000</b>

## Balansräkning - moderföretag

Belopp i tkr	Not	2022-12-31	2021-12-31
<b>Anläggningstillgångar</b>			
<i>Materiella anläggningstillgångar</i>			
Inventarier, verktyg och installationer	11	7	10
		7	10
<i>Finansiella anläggningstillgångar</i>			
Andelar i koncernföretag	12	23 851	23 851
		23 851	23 851
<b>SUMMA ANLÄGGNINGSTILLGÅNGAR</b>		<b>23 858</b>	<b>23 861</b>
<b>Omsättningstillgångar</b>			
<i>Kortfristiga fordringar</i>			
Fordringar hos koncernföretag		1 751	1 094
Förutbetalda kostnader och upplupna intäkter	13	139	118
		1 890	1 212
<b>Kassa och bank</b>		<b>4 088</b>	<b>4 669</b>
<b>Summa omsättningstillgångar</b>		<b>5 978</b>	<b>5 881</b>
<b>SUMMA TILLGÅNGAR</b>		<b>29 836</b>	<b>29 742</b>

## Balansräkning - moderföretag

Belopp i tkr	Not	2022-12-31	2021-12-31
<b>Eget kapital</b>			
Aktiekapital		19 710	19 710
Reservfond		710	710
		20 420	20 420
<i>Fritt eget kapital</i>			
Överkursfond		10 062	10 062
Balanserad vinst eller förlust		-3 209	-2 109
Årets resultat		2 124	1 000
		8 977	8 953
<b>Summa eget kapital</b>		<b>29 397</b>	<b>29 373</b>
<i>Kortfristiga skulder</i>			
Leverantörsskulder		289	63
Övriga kortfristiga skulder		89	246
Upplupna kostnader och förutbetalda intäkter	15	61	60
		439	369
<b>SUMMA TILLGÅNGAR</b>		<b>29 836</b>	<b>29 742</b>



## Kassaflödesanalys - moderföretag

Belopp i tkr	Not	2022-01-01 2022-12-31	2021-01-01 2021-12-31
<b>Den löpande verksamheten</b>			
Resultat efter finansiella poster		24	-
Justeringar för poster som inte ingår i kassaflödet, m m *		3	13
		27	13
<b>Kassaflöde från den löpande verksamheten före förändringar av rörelsekapital</b>		<b>27</b>	<b>13</b>
<b>Kassaflöde från förändringar i rörelsekapital</b>			
Ökning(-)/Minskning (+) av rörelsefordringar		-678	127
Ökning(+)/Minskning (-) av rörelseskulder		70	-278
<b>Kassaflöde från den löpande verksamheten</b>		<b>-581</b>	<b>-138</b>
<b>Investeringsverksamheten</b>			
Avyttring av dotterföretag		-	105
<b>Kassaflöde från investeringsverksamheten</b>		<b>-</b>	<b>-105</b>
<b>Finansieringsverksamheten</b>			
Lämnat aktieägartillskott		-2 100	-1 000
Erhållna koncernbidrag		2 100	1 000
<b>Kassaflöde från finansieringsverksamheten</b>		<b>-</b>	<b>-</b>
<b>Årets kassaflöde</b>		<b>-581</b>	<b>-33</b>
<b>Likvida medel vid årets början</b>		<b>4 669</b>	<b>4 702</b>
<b>Likvida medel vid årets slut</b>		<b>4 088</b>	<b>4 669</b>
<i>*Justeringar för poster som inte ingår i kassaflödet, m.m.</i>			
Av- och nedskrivningar		3	3
Resultat från andelar i koncernföretag		-	10
		3	13

2022



# Noter

## Not 1: Redovisningsprinciper

Belopp i tkr om inget annat anges.

### Allmänna redovisningsprinciper

Årsredovisningen har upprättats i enlighet med årsredovisningslagen och Bokföringsnämndens allmänna råd BFAR 2012:1 Årsredovisning och koncernredovisning (K3).

Moderföretaget tillämpar samma redovisningsprinciper som koncernen utom i de fall som anges nedan under avsnittet "Redovisningsprinciper i moderföretaget".

### Värderingsprinciper mm

Tillgångar, avsättningar och skulder har värderats till anskaffningsvärden om inget annat anges nedan.

### Övriga immateriella tillgångar

Övriga immateriella tillgångar som förvärvats av företaget är redovisade till anskaffningsvärde minus ackumulerade avskrivningar och nedskrivningar. Utgifter för internt genererad goodwill och varumärken redovisas i resultaträkningen som kostnad då de uppkommer.

### Avskrivningar

Avskrivning sker linjärt över tillgångens beräknade nyttjandeperiod. Avskrivningen redovisas som kostnad i resultaträkningen.

Följande avskrivningstider tillämpas:	Koncern år	Moderföretag år
Balanserade utgifter för utveckling och liknande arbeten	5	
Goodwill	10	

### Materiella anläggningstillgångar

Materiella anläggningstillgångar redovisas till anskaffningsvärde minskat med ackumulerade avskrivningar och nedskrivningar. I anskaffningsvärdet ingår förutom inköpspriset även utgifter som är direkt hänförliga till förvärvet.

### Tillkommande utgifter

Tillkommande utgifter som uppfyller tillgångskriteriet räknas in i tillgångens redovisade värde. Utgifter för löpande underhåll och reparationer redovisas som kostnader när de uppkommer.

### Avskrivningar

Avskrivning sker linjärt över tillgångens beräknade nyttjandeperiod eftersom det återspeglar den förväntade förbrukningen av tillgångens framtida ekonomiska fördelar. Avskrivningen redovisas som kostnad i resultaträkningen.

Följande avskrivningstider tillämpas:	Koncern år	Moderföretag år
Materiella anläggningstillgångar:		
Inventarier, verktyg och installationer	5	5

Skillnaden mellan ovan nämnda avskrivningar och skattemässigt gjorda avskrivningar redovisas i de enskilda företagen som ackumulerade överavskrivningar, vilka ingår i obeskattade reserver.

### Leasing - leasetagare

Alla leasingavtal har klassificerats som operationella leasingavtal (hyresavtal), oavsett om de är operationella eller finansiella. Ett operationellt leasingavtal är ett leasingavtal som inte är ett finansiellt leasingavtal.

### Operationella leasingavtal

Leasingavgifterna enligt operationella leasingavtal, inklusive förhöjd förstagångshyra men exklusive utgifter för tjänster som försäkring och underhåll, redovisas som kostnad linjärt över leasingperioden.

## Utländsk valuta

### Poster i utländsk valuta

Monetära poster i utländsk valuta räknas om till balansdagens kurs. I de fall valutasäkringsåtgärder genomförts, t ex terminssäkring, används terminkursen. Valuta kursdifferenser som uppkommer vid reglering eller omräkning av monetära poster redovisas i resultaträkningen det räkenskapsår de uppkommer.

## Varulager

Varulagret är upptaget till det lägsta av anskaffningsvärdet och nettoförsäljningsvärdet. Därvid har inkuransrisk beaktats.

## Ersättningar till anställda efter avslutad anställning

### Klassificering

Planer för ersättningar efter avslutad anställning klassificeras som antingen avgiftsbestämda eller förmånsbestämda.

Vid avgiftsbestämda planer betalas fastställda avgifter till ett annat företag, normalt ett försäkringsföretag, och har inte längre någon förpliktelse till den anställde när avgiften är betald. Storleken på den anställdes ersättningar efter avslutad anställning är beroende av de avgifter som har betalats och den kapitalavkastning som avgifterna ger.

Vid förmånsbestämda planer har företaget en förpliktelse att lämna de överenskomna ersättningarna till nuvarande och tidigare anställda. Företaget bär i allt väsentligt dels risken att ersättningarna kommer att bli högre än förväntat (aktuariell risk), dels risken att avkastningen på tillgångarna avviker från förväntningarna (investeringsrisk). Investeringsrisk föreligger även om tillgångarna är överförda till ett annat företag.

### Avgiftsbestämda planer

Avgifterna för avgiftsbestämda planer redovisas som kostnad. Obetalda avgifter redovisas som skuld.

### Förmånsbestämda planer

Företaget har valt att tillämpa de förenklingsregler som finns i BFNAR 2012:1.

## Skatt

Skatt på årets resultat i resultaträkningen består av aktuell skatt och uppskjuten skatt. Aktuell skatt är inkomstskatt för innevarande räkenskapsår som avser årets skattepliktiga resultat och den del av tidigare räkenskapsårs inkomstskatt som ännu inte har redovisats. Uppskjuten skatt är inkomstskatt för skattepliktigt resultat avseende framtida räkenskapsår till följd av tidigare transaktioner eller händelser.

Uppskjuten skatteskuld redovisas för alla skattepliktiga temporära skillnader, dock inte för temporära skillnader som härrör från första redovisningen av goodwill. Uppskjuten skattefordran redovisas för avdragsgilla temporära skillnader och för möjligheten att i framtiden använda skattemässiga underskottsavdrag. Värderingen baseras på hur det redovisade värdet för motsvarande tillgång eller skuld förväntas återvinnas respektive regleras. Beloppen baseras på de skattesatser och skatteregler som är beslutade före balansdagen och har inte nuvärdesberäknats.

Uppskjutna skattefordringar har värderats till högst det belopp som sannolikt kommer att återvinnas baserat på innevarande och framtida skattepliktiga resultat. Värderingen omprövas varje balansdag.

I koncernbalansräkningen delas obeskattade reserver upp på uppskjuten skatt och eget kapital.

## Intäkter

Det inflöde av ekonomiska fördelar som företaget erhållit eller kommer att erhålla för egen räkning redovisas som intäkt. Intäkter värderas till verkliga värdet av det som erhållits eller kommer att erhållas, med avdrag för rabatter.

## Koncernredovisning


### Dotterföretag

Dotterföretag är företag i vilka moderföretaget direkt eller indirekt innehar mer än 50 % av röstetalet eller på annat sätt har ett bestämmande inflytande. Bestämmande inflytande innebär en rätt att utforma ett företags finansiella och operativa strategier i syfte att erhålla ekonomiska fördelar. Redovisningen av rörelseförvärv bygger på enhetssynen. Det innebär att förvärvsanalysen upprättas per den tidpunkt då förvärvaren får bestämmande inflytande. Från och med denna tidpunkt ses förvärvaren och den förvärvade enheten som en redovisningsenhet. Tillämpningen av enhetssynen innebär vidare att alla tillgångar (inklusive goodwill) och skulder samt intäkter och kostnader medräknas i sin helhet även för delägda dotterföretag.

Anskaffningsvärdet för dotterföretag beräknas till summan av verkligt värde vid förvärvstidpunkten för erlagda tillgångar med tillägg av uppkomna och övertagna skulder samt emitterade eget kapitalinstrument, utgifter som är direkt hänförliga till rörelseförvärvet samt eventuell tilläggsköpeskilling. I förvärvsanalysen fastställs det verkliga värdet, med några undantag, vid förvärvstidpunkten av förvärvade identifierbara tillgångar och övertagna skulder samt minoritetsintresse. Minoritetsintresse värderas till verkligt värde vid förvärvstidpunkten. Från och med förvärvstidpunkten inkluderas i koncernredovisningen det förvärvade företags intäkter och kostnader, identifierbara tillgångar och skulder liksom eventuell uppkommen goodwill eller negativ goodwill.

### Goodwill

Koncernmässig goodwill uppkommer när anskaffningsvärdet vid förvärv av andelar i dotterföretag överstiger det i förvärvsanalysen fastställda värdet på det förvärvade företags identifierbara nettotillgångar. Goodwill redovisas till anskaffningsvärde med avdrag för ackumulerade avskrivningar och eventuell nedskrivning.



## Not 2: Nettoomsättning per intäktssområde

	2022-01-01 2022-12-31	2021-01-01 2021-12-31
<b>Koncern</b>		
<i>Nettoomsättning i procent per intäktssområde</i>		
System Sales	67%	63%
After Sales	20%	24%
Subscription	13%	14%

## Not 3 : Anställda, personalkostnader och arvoden till styrelse

Medelantalet anställda	2022-01-01	Varav män	2021-01-01	Varav män
	2022-12-31		2021-12-31	
<b>Moderföretag</b>				
Totalt moderföretaget	-	-	-	-
<b>Dotterföretag</b>				
Sverige	13	8	12	7
Totalt dotterföretag	13	8	12	7
<b>Koncernen totalt</b>	<b>13</b>	<b>8</b>	<b>12</b>	<b>7</b>

### Könsfördelning för styrelseledamöter och övriga ledande befattningshavare

	2022-01-01	Varav män	2021-01-01	Varav män
	2022-12-31		2021-12-31	
<b>Moderföretag</b>				
Styrelseledamöter	5	4	5	4
<b>Dotterföretag</b>				
Ledande befattningshavare	4	2	4	3

## Löner och andra ersättningar samt sociala kostnader, inklusive pensionskostnader

	2022-01-01 2022-12-31	2021-01-01 2021-12-31
<b>Moderföretag</b>		
Löner och andra ersättningar	0	0
Arvode till Styrelse	300	214
Sociala kostnader	94	67
(Varav pensionskostnader)	0	0
<b>Dotterföretag</b>		
VD och Styrelse	1 020	1 015
Löner och andra ersättningar	6 440	6 442
Sociala kostnader	3 659	3 574
(varav pensionskostnader)	972	936
<b>Koncernen</b>		
Arvode till Styrelse	300	214
Löner och andra ersättningar	7 460	7 457
Sociala kostnader	3 753	3 641
(varav pensionskostnader)	972	936

## Not 4: Operationell leasing

### Leasingavtal där företaget är leasetagare

**Koncern:** Årets leasingkostnader avseende leasingavtal, uppgår till 2 227 tkronor (1 914 tkronor)

Framtida leasingavgifter, för icke uppsägningsbara leasingavtal, förfaller till betalning enligt följande:

	2022-12-31	2021-12-31
<b>Koncern</b>		
Inom ett år	2 268	1 894
Mellan ett och fem år	430	180
	<b>2 698</b>	<b>2 074</b>

## Not 5: Avskrivningar av materiella och immateriella anläggningstillgångar

	2022-01-01 2022-12-31	2021-01-01 2021-12-31
<b>Koncern</b>		
<i>Avskrivningar enligt plan fördelade per tillgång</i>		
Balanserade utgifter för utvecklingsarbeten	-1 881	-1 553
Goodwill	-	-258
Inventarier, verktyg och installationer	-200	-180
	<b>-2 081</b>	<b>-1 991</b>
<i>Nedskrivningar fördelade per tillgång</i>		
Balanserade utgifter för utvecklingsarbeten	-	-
	<b>-2 081</b>	<b>-1 974</b>
<b>Moderföretaget</b>		
<i>Avskrivningar enligt plan fördelade per tillgång</i>		
Inventarier, verktyg och installationer	-3	-3
	<b>-3</b>	<b>-3</b>

## Not 6: Resultat från andelar i koncernföretag

	2022-01-01 2022-12-31	2021-01-01 2021-12-31
<b>Koncern</b>		
Realisationsresultat vid avyttring av andelar	-	-10
	<b>-</b>	<b>-10</b>
<b>Moderföretaget</b>		
Realisationsresultat vid avyttring av andelar	-	-10
	<b>-</b>	<b>-10</b>

## Not 7: Bokslutsdispositioner

	2022-01-01 2022-12-31	2021-01-01 2021-12-31
Erhållna koncernbidrag	2 100	1 000
<b>SUMMA</b>	<b>2 100</b>	<b>1 000</b>

## Not 8: Goodwill

	2022-12-31	2021-12-31
<b>Koncern</b>		
<i>Akkumulerade anskaffningsvärden:</i>		
Vid årets början	29 986	29 986
Vid årets slut	29 986	29 986
<i>Akkumulerade avskrivningar enligt plan:</i>		
Vid årets början	-29 986	-29 728
Årets avskrivning enligt plan	-	-258
Vid årets slut	-29 986	-29 986
<b>Redovisat värde vid årets slut</b>	<b>-</b>	<b>-</b>

### Moderföretag

<i>Akkumulerade anskaffningsvärden:</i>		
Vid årets slut	-	-
<i>Akkumulerade avskrivningar enligt plan:</i>		
Vid årets slut	-	-
<b>Redovisat värde vid årets slut</b>	<b>-</b>	<b>-</b>

## Not 9: Skatt på årets resultat

	2022-01-01 2022-12-31	2021-01-01 2021-12-31
<b>Koncern</b>		
Aktuell skatt	-340	-21
	<b>-340</b>	<b>-21</b>
<b>Moderföretag</b>		
	-	-

## Not 10: Balanserade utgifter för utvecklingsarbeten

	2022-12-31	2021-12-31
<b>Koncern</b>		
<i>Akkumulerade anskaffningsvärden:</i>		
Vid årets början	17 763	15 889
Nyanskaffningar	1 566	1 874
	<b>19 329</b>	<b>17 763</b>
<i>Akkumulerade avskrivningar</i>		
Vid årets början	-11 728	-10 175
Årets avskrivning	-1 881	-1 553
Årets omräkningsdifferenser		
	-13 609	-11 728
<b>Redovisat värde vid årets slut</b>	<b>5 720</b>	<b>6 035</b>
<b>Moderföretag</b>		
<i>Akkumulerade anskaffningsvärden:</i>	-	-
<i>Akkumulerade avskrivningar:</i>	-	-
<b>Redovisat värde vid årets slut</b>	<b>-</b>	<b>-</b>

## Not 11: Inventarier, verktyg och installationer

	2022-12-31	2021-12-31
<b>Koncern</b>		
<i>Akkumulerade anskaffningsvärden:</i>		
Vid årets början	1 645	1 313
Nyanskaffningar	66	332
Vid årets slut	1 711	1 645
<i>Akkumulerade avskrivningar enligt plan:</i>		
Vid årets början	-1 101	-921
Årets avskrivning	-200	-180
Vid årets slut	-1 301	-1 101
<b>Redovisat värde vid årets slut</b>	<b>410</b>	<b>554</b>
<i>Inventarier som innehas under finansiella leasingavtal ingår med följande belopp</i>	<i>Inga</i>	<i>Inga</i>
<b>Moderföretag</b>		
<i>Akkumulerade anskaffningsvärden:</i>		
Vid årets början	16	16
Vid årets slut	16	16
<i>-Akkumulerade avskrivningar enligt plan:</i>		
Vid årets början	-6	-2
Årets avskrivning	-3	-4
Vid årets slut	-9	-6
<b>Redovisat värde vid årets slut</b>	<b>7</b>	<b>10</b>

## Not 12: Andelar i koncernföretag

	2022-12-31	2021-12-31
<i>Akkumulerade anskaffningsvärden:</i>		
Vid årets början	23 851	23 966
Avrytning	-	-115
<b>Redovisat värde vid årets slut</b>	<b>23 851</b>	<b>23 851</b>

### Spec av moderföretagets och koncernens innehav av andelar i koncernföretag.

Ägarandelen av kapitalet avses, vilket även överensstämmer med andelen av rösterna för totalt antal aktier.

Dotterföretag/ Org nr/ Säte	Antal andelar i %	Redovisat värde	Redovisat värde
		2022-12-31	2021-12-31
Gomero Nordic AB, 556551-2422, Göteborg	100	23 850	23 850
Gomero Pty Ltd, 68631546104, Australien	100	1	1
		<b>23 851</b>	<b>23 851</b>

## Not 13: Förutbetalda kostnader och upplupna intäkter

	2022-12-31	2021-12-31
<b>Koncern</b>		
Hyra	444	358
Försäkring	105	94
Övriga poster	333	212
	<b>882</b>	<b>664</b>
<b>Moderföretag</b>		
Övriga poster	139	118
	<b>139</b>	<b>118</b>

## Not 14: Checkräkningskredit

	2022-12-31	2021-12-31
<b>Koncern</b>		
Beviljad kreditlimit	4 000	4 000
Outnyttjad del	-4 000	-4 000
<b>Utnyttjat kreditbelopp</b>	<b>-</b>	<b>-</b>
<b>Moderföretaget</b>		
<b>Utnyttjat kreditbelopp</b>	<b>-</b>	<b>-</b>

## Not 15: Upplupna kostnader och förutbetalda intäkter

	2022-12-31	2021-12-31
<b>Koncern</b>		
Upplupna semesterlöner	710	801
Upplupna sociala avgifter	487	467
Upplupna intäkter	3 567	3 906
Övriga poster	123	450
	<b>4 887</b>	<b>5 624</b>
<b>Moderföretaget</b>		
Upplupna sociala avgifter	41	33
Övriga poster	20	27
	<b>61</b>	<b>60</b>

## Not 16: Ställda säkerheter och eventalförpliktelser

Ställda säkerheter - Koncernen	2022-12-31	2021-12-31
Företagsinteckningar	7 500	7 500
Företagsinteckningar i eget förvar	2 600	2 600
<b>Summa ställda säkerheter</b>	<b>10 100</b>	<b>10 100</b>
Moderföretaget		
Aktier i dotterföretag	23 850	23 850
<b>Summa ställda säkerheter</b>	<b>23 850</b>	<b>23 850</b>
Eventalförpliktelser		
Borgensförbindelse till förmån för dotterföretag	4 000	4 000
<b>Summa ställda säkerheter</b>	<b>4 000</b>	<b>4 000</b>

## Not 17 – Koncernuppgifter

Av moderföretagets totala inköp och försäljning mätt i kronor avser 0 % (0 %) av inköpen och 100 % (100 %) av försäljningen andra företag inom hela den företagsgrupp som företaget tillhör.

## Not 18 – Nyckeltalsdefinitioner

- EBITDA: Rörelseresultat före finansiella poster, skatt, av- och nedskrivningar
- EBITDA-marginal %: EBITDA / Nettoomsättning
- Rörelsemarginal (EBIT) %: Rörelseresultat / Nettoomsättning
- Avkastning på eget kapital: Årets resultat hänförligt till moderföretagets aktieägare / Genomsnittligt eget kapital
- Soliditet: (Totalt eget kapital + 79,4 % av obeskattade reserver) / Totala tillgångar
- Nettoskuld/EBITDA: (Räntebärande skulder - likvida medel) / EBITDA

# Underskrifter

Göteborg, april 2022

Johan Rask  
Styrelseordförande

Jan-Eric Nilsson  
Verkställande direktör

Jörgen Hentschel

Alf Engqvist

Malin Sparf Rydberg

Fredrik Östbye


Vår revisionsberättelse har lämnats  
april 2022 Frejs Revisorer AB

Ulf Johansson  
Auktoriserad revisor

Koncernens resultat- och balansräkning samt moderbolagets  
resultat- och balansräkning blir föremål för fastställelse på  
ordinarie årsstämma.







# Revisionsberättelse

Till bolagsstämman i Gomero Group AB

Org.nr 556623-4976

## Rapport om årsredovisningen och koncernredovisningen

### **Uttalanden**

Vi har utfört en revision av årsredovisningen och koncernredovisningen för Gomero Group AB för räkenskapsåret 2022. Bolagets årsredovisning och koncernredovisning ingår på sidorna 16-47 i detta dokument.

Enligt vår uppfattning har årsredovisningen och koncernredovisningen upprättats i enlighet med årsredovisningslagen och ger en i alla väsentliga avseenden rättvisande bild av moderbolagets och koncernens finansiella ställning per den 2022-12-31 och av dessas finansiella resultat och kassaflöde för året enligt årsredovisningslagen. Förvaltningsberättelsen är förenlig med årsredovisningens och koncernredovisningens övriga delar.

Vi tillstyrker därför att bolagsstämman fastställer resultaträkningen och balansräkningen för moderbolaget och koncernen.

### **Grund för uttalanden**

Vi har utfört revisionen enligt International Standards on Auditing (ISA) och god revisionssed i Sverige. Vårt ansvar enligt dessa standarder beskrivs närmare i avsnittet *Revisorns ansvar*. Vi är oberoende i förhållande till moderbolaget och koncernen enligt god revisorssed i Sverige och har i övrigt fullgjort vårt yrkesetiska ansvar enligt dessa krav.

Vi anser att de revisionsbevis vi har inhämtat är tillräckliga och ändamålsenliga som grund för våra uttalanden.

### **Annan information än årsredovisningen och koncernredovisningen**

Detta dokument innehåller även annan information än årsredovisningen och koncernredovisningen och återfinns på sidorna 1-15. Det är styrelsen och verkställande direktören som har ansvaret för denna andra information.

Vårt uttalande avseende årsredovisningen och koncernredovisningen omfattar inte denna information och vi gör inget uttalande med bestyrkande avseende denna andra information.

I samband med vår revision av årsredovisningen och koncernredovisningen är det vårt ansvar att läsa den information som identifieras ovan och överväga om informationen i väsentlig utsträckning är oförenlig med årsredovisningen och koncernredovisningen. Vid denna genomgång beaktar vi även den kunskap vi i övrigt inhämtat under revisionen samt bedömer om informationen i övrigt verkar innehålla väsentliga felaktigheter.

Om vi, baserat på det arbete som har utförts avseende denna information, drar slutsatsen att den andra informationen innehåller en väsentlig felaktighet, är vi skyldiga att rapportera detta. Vi har inget att rapportera i det avseendet.

### **Styrelsens och verkställande direktörens ansvar**

Det är styrelsen och verkställande direktören som har ansvaret för att årsredovisningen och koncernredovisningen upprättas och att de ger en rättvisande bild enligt årsredovisningslagen. Styrelsen och verkställande direktören ansvarar även för den interna kontroll som de bedömer är nödvändig för att upprätta en årsredovisning och koncernredovisning som inte innehåller några väsentliga felaktigheter, vare sig dessa beror på oegentligheter eller misstag.

Vid upprättandet av årsredovisningen och koncernredovisningen ansvarar styrelsen och verkställande direktören för bedömningen av bolagets och koncernens förmåga att fortsätta verksamheten. De upplyser, när så är tillämpligt, om förhållanden som kan påverka förmågan att fortsätta verksamheten och att använda antagandet om fortsatt drift. Antagandet om fortsatt drift tillämpas dock inte om styrelsen och verkställande direktören avser att likvidera bolaget, upphöra med verksamheten eller inte har något realistiskt alternativ till att göra något av detta.

### **Revisorns ansvar**

Våra mål är att uppnå en rimlig grad av säkerhet om huruvida årsredovisningen och koncernredovisningen som helhet inte innehåller några väsentliga felaktigheter, vare sig dessa beror på oegentligheter eller misstag, och att lämna en revisionsberättelse som innehåller våra uttalanden. Rimlig säkerhet är en hög grad av säkerhet, men är ingen garanti för att en revision som utförs enligt ISA och god revisionssed i Sverige alltid kommer att upptäcka en väsentlig felaktighet om en sådan finns. Felaktigheter kan uppstå på grund av oegentligheter eller misstag och anses vara väsentliga om de enskilt eller tillsammans rimligen kan förväntas påverka de ekonomiska beslut som användare fattar med grund i årsredovisningen och koncernredovisningen.

Som del av en revision enligt ISA använder vi professionellt omdöme och har en professionellt skeptisk inställning under hela revisionen. Dessutom:

- identifierar och bedömer vi riskerna för väsentliga felaktigheter i årsredovisningen och koncernredovisningen, vare sig dessa beror på oegentligheter eller misstag, utformar och utför granskningsåtgärder bland annat utifrån dessa risker och inhämtar revisionsbevis som är tillräckliga och ändamålsenliga för att utgöra en grund för våra uttalanden. Risken för att inte upptäcka en väsentlig felaktighet till följd av oegentligheter är högre än för en väsentlig felaktighet som beror på misstag, eftersom oegentligheter kan innefatta agerande i maskopi, förfalskning, avsiktliga utelämnanden, felaktig information eller åsidosättande av intern kontroll.
- skaffar vi oss en förståelse av den del av bolagets interna kontroll som har betydelse för vår revision för att utforma granskningsåtgärder som är lämpliga med hänsyn till omständigheterna, men inte för att uttala oss om effektiviteten i den interna kontrollen.
- utvärderar vi lämpligheten i de redovisningsprinciper som används och rimligheten i styrelsens och verkställande direktörens uppskattningar i redovisningen och tillhörande upplysningar.
- drar vi en slutsats om lämpligheten i att styrelsen och verkställande direktören använder antagandet om fortsatt drift vid upprättandet av årsredovisningen och koncernredovisningen. Vi drar också en slutsats, med grund i de inhämtade revisionsbevisen, om huruvida det finns någon väsentlig osäkerhetsfaktor som avser sådana händelser eller förhållanden som kan leda till betydande tvivel om bolagets och koncernens förmåga att fortsätta verksamheten. Om vi drar slutsatsen att det finns en väsentlig osäkerhetsfaktor, måste vi i revisionsberättelsen fästa uppmärksamheten på upplysningarna i årsredovisningen och koncernredovisningen om den väsentliga osäkerhetsfaktorn eller, om sådana upplysningar är otillräckliga, modifiera uttalandet om årsredovisningen och koncernredovisningen. Våra slutsatser baseras på de

revisionsbevis som inhämtas fram till datumet för revisionsberättelsen. Dock kan framtida händelser eller förhållanden göra att ett bolag och en koncern inte längre kan fortsätta verksamheten.

- utvärderar vi den övergripande presentationen, strukturen och innehållet i årsredovisningen och koncernredovisningen, däribland upplysningarna, och om årsredovisningen och koncernredovisningen återger de underliggande transaktionerna och händelserna på ett sätt som ger en rättvisande bild.

- inhämtar vi tillräckliga och ändamålsenliga revisionsbevis avseende den finansiella informationen för enheterna eller affärsaktiviteterna inom koncernen för att göra ett uttalande avseende koncernredovisningen. Vi ansvarar för styrning, övervakning och utförande av koncernrevisionen. Vi är ensamt ansvariga för våra uttalanden.

Vi måste informera styrelsen om bland annat revisionens planerade omfattning och inriktning samt tidpunkten för den. Vi måste också informera om betydelsefulla iakttagelser under revisionen, däribland de eventuella betydande brister i den interna kontrollen som vi identifierat.

## Rapport om andra krav enligt lagar och andra författningar

### **Uttalanden**

Utöver vår revision av årsredovisningen och koncernredovisningen har vi även utfört en revision av styrelsens och verkställande direktörens förvaltning för Gomero Group AB för räkenskapsåret 2022 samt av förslaget till dispositioner beträffande bolagets vinst eller förlust.

Vi tillstyrker att bolagsstämman disponerar vinsten enligt förslaget i förvaltningsberättelsen och beviljar styrelsens ledamöter och verkställande direktören ansvarsfrihet för räkenskapsåret.

### **Grund för uttalanden**

Vi har utfört revisionen enligt god revisionssed i Sverige. Vårt ansvar enligt denna beskrivs närmare i avsnittet *Revisorns ansvar*. Vi är oberoende i förhållande till moderbolaget och koncernen enligt god revisorssed i Sverige och har i övrigt fullgjort vårt yrkesetiska ansvar enligt dessa krav.

Vi anser att de revisionsbevis vi har inhämtat är tillräckliga och ändamålsenliga som grund för våra uttalanden.

### **Styrelsens och verkställande direktörens ansvar**

Det är styrelsen som har ansvaret för förslaget till dispositioner beträffande bolagets vinst eller förlust. Vid förslag till utdelning innefattar detta bland annat en bedömning av om utdelningen är försvarlig med hänsyn till de krav som bolagets och koncernens verksamhetsart, omfattning och risker ställer på storleken av moderbolagets och koncernens egna kapital, konsolideringsbehov, likviditet och ställning i övrigt.

Styrelsen ansvarar för bolagets organisation och förvaltningen av bolagets angelägenheter. Detta innefattar bland annat att fortlöpande bedöma bolagets och koncernens ekonomiska situation och att tillse att bolagets organisation är utformad så att bokföringen, medelsförvaltningen och bolagets ekonomiska angelägenheter i övrigt kontrolleras på ett betryggande sätt. Verkställande direktören ska sköta den löpande förvaltningen enligt styrelsens riktlinjer och anvisningar och bland annat vidta de åtgärder som är nödvändiga för att bolagets bokföring ska fullgöras i överensstämmelse med lag och för att medelsförvaltningen ska skötas på ett betryggande sätt.

### **Revisorns ansvar**

Vårt mål beträffande revisionen av förvaltningen, och därmed vårt uttalande om ansvarsfrihet, är att inhämta revisionsbevis för att med en rimlig grad av säkerhet kunna bedöma om någon styrelseledamot eller verkställande direktören i något väsentligt avseende:

- företagit någon åtgärd eller gjort sig skyldig till någon försummelse som kan föranleda ersättningsskyldighet mot bolaget, eller
- på något annat sätt handlat i strid med aktiebolagslagen, årsredovisningslagen eller bolagsordningen.

Vårt mål beträffande revisionen av förslaget till dispositioner av bolagets vinst eller förlust, och därmed vårt uttalande om detta, är att med rimlig grad av säkerhet bedöma om förslaget är förenligt med aktiebolagslagen.

Rimlig säkerhet är en hög grad av säkerhet, men ingen garanti för att en revision som utförs enligt god revisionssed i Sverige alltid kommer att upptäcka åtgärder eller försummelser som kan föranleda ersättningsskyldighet mot bolaget, eller att ett förslag till dispositioner av bolagets vinst eller förlust inte är förenligt med aktiebolagslagen.

Som en del av en revision enligt god revisionssed i Sverige använder vi professionellt omdöme och har en professionellt skeptisk inställning under hela revisionen. Granskningen av förvaltningen och förslaget till dispositioner av bolagets vinst eller förlust grundar sig främst på revisionen av räkenskaperna. Vilka tillkommande granskningsåtgärder som utförs baseras på vår professionella bedömning med utgångspunkt i risk och väsentlighet. Det innebär att vi fokuserar granskningen på sådana åtgärder, områden och förhållanden som är väsentliga för verksamheten och där avsteg och överträdelser skulle ha särskild betydelse för bolagets situation. Vi går igenom och prövar fattade beslut, beslutsunderlag, vidtagna åtgärder och andra förhållanden som är relevanta för vårt uttalande om ansvarsfrihet. Som underlag för vårt uttalande om styrelsens förslag till dispositioner beträffande bolagets vinst eller förlust har vi granskat om förslaget är förenligt med aktiebolagslagen.

Göteborg, den dag som framgår av min elektroniska underskrift

### **Frejs Revisorer AB**

---

Ulf Johansson  
Auktoriserad revisor