

Ecorub AB (publ)
556438-0284

Ecorub AB (publ)

Org nr 556438-0284

Årsredovisning och koncernredovisning för räkenskapsåret 2015

Styrelsen och verkställande direktören avger följande årsredovisning och koncernredovisning.

Om inte annat anges, redovisas alla belopp i kronor. Uppgifter inom parentes avser föregående år.

Innehållsförteckning

Förvaltningsberättelse	s. 2-4
Koncernresultaträkning	s. 5
Koncernbalansräkning	s. 6-7
Koncernens förändringar i eget kapital	s. 8
Kassaflödesanalys koncern	s. 9
Moderbolagets resultaträkning	s. 10
Moderbolagets balansräkning	s. 11-12
Moderbolagets förändringar i eget kapital	s. 13
Noter	s. 14-22
Underskrifter	s. 23

m

Förvaltningsberättelse

Styrelsen för EcoRub AB, 556438-0284 får härmed avge årsredovisning för 2015.

Allmänt om verksamheten

EcoRub AB (publ) är ett miljöteknikföretag som utvecklar och producerar nya material baserade på plaster och återvunna bildäck. Bolaget har fokuserat på olika typer av dukar och främst geomembran som har mycket goda materialegenskaper, t ex svetsbart, slagttåligt och fullständigt återvinningsbart.

Koncernstruktur

Bolaget är moderbolag i en koncern med de helägda dotterbolagen EcoElast AB, ProFarma AB och Holmsund Golv AB. EcoElast AB utvecklar, tillverkar och säljer produkter baserade på återvunnet gummi i form av dukar. ProFarma AB tillverkar och säljer produkter till lantbrukssektorn.

Väsentliga händelser under räkenskapsåret

EcoRubs vision är att utveckla och tillverka miljövänliga och konkurrenskraftiga produkter och råvaror från återvunna bildäck. Många delar denna vision och bolaget fick 2015 bransch-priset Plastovationer Miljö.

Under året stod det dock klart att EcoRub tidigare varit för optimistiskt och gjort saker i fel ordning. Investeringar i maskiner och etablering i tillhörande nödvändiga lokaler samt uppbyggnad av organisation för detta skedde alltför lång tid innan det fanns färdiga egna produkter och volymkunder. Resultatet blev mycket höga löpande kostnader som inte kunde bäras av en högst moderat försäljning av produkter med låg marginal. Det ohållbara i situationen blev uppenbart när det i augusti stod klart att CE-märkningen av bolagets unika geomembran skulle bli försenad. I samband med detta sa bolagets verkställande direktör upp sig och då det under rådande omständigheter inte gick att rekrytera en ny fick bolaget en tillförordnad vd.

För att få ordning på bolagets ekonomi gjordes kraftiga personalnedskärningar och en omstrukturering av koncernen inleddes, vilket bland annat innebar att dotterbolaget Arbergo Scandinavia AB försattes i konkurs. Lån från en av bolagets huvudägare omvandlades i slutet av året till ett villkorat aktieägartillskott (1 MSEK).

Väsentliga händelser efter räkenskapsårets utgång

Trots genomförda åtgärder stod det klart att bolaget riskerade att tära på aktiekapitalet och ytterligare åtgärder var nödvändiga under första kvartalet 2016. Bolaget har därför per den 31 mars 2016 sagt upp hyreskontraktet för lokalerna i Holmsund samt sålt produktionsutrustningen. Efter återbetalning av hyresskuld och lån från aktieägare tillfördes bolaget en likvid om 2.25 MSEK. Likväl upprättades en kontrollbalansräkning för Ecorub AB i februari 2016 vid vilken konstaterades att mer än halva aktiekapitalet var förbrukat. Vid extra bolagsstämma den 5 april fastställdes kontrollbalansräkningen samt beslutades om nedsättning av aktiekapitalet. Bolaget saknade en registrerad verkställande direktör, vilket

Bolagsverket påpekade i ett förläggande i april där de skulle kunna komma att pröva frågan om skyldighet för bolaget att träda i likvidation. Vid styrelsemötet 27 maj tillsattes Nils-Eric Öquist som VD för bolaget och Bo Hammarström blev styrelsens ordförande, varefter styrelsen beslöt att föreslå att bolaget träder i frivillig likvidation. Med återstående och betydande tekniska problem att erhålla CE-märkning för sk geomembran och utan någon annan stark konkurrensfördel bedöms förutsättningarna för fortsatt verksamhet inte finnas. Styrelsens förslag om frivillig likvidation 24 maj innebär att förutsättningarna för årsbokslutets och koncernredovisningens upprättande avseende fortsatt drift har ändrats jämfört med det förutsättningar som fanns då bokslutskommunikén offentliggjordes 29 februari. Ändringar i årsredovisningen och koncernredovisningen har därmed skett jämfört med den avlämnade bokslutskommunikén.

Flerårsöversikt, koncernen (tkr)

	2015	2014	2013	2012
Nettoomsättning	2 765	4 989	4 765	1 412
Resultat efter finansiella poster	-13 418	-7 999	-1 007	-791
Balansomslutning	7 487	17 698	6 743	4 914
Avkastning på eget kapital	Neg	neg	neg	neg
Soliditet %	40,0	92,3	81,5	37,1

Ägarförhållande

	A-aktier	B-aktier	Kapital%	Röster%
Åke Paulsson m närstående	560 000	334 216	4,25	19,75
Bäckbacka Partners AB	250 000	2 247 731	11,87	15,80
Flipacoin Invest AB		1 800 000	8,56	5,99
Svante Larsson		1 366 391	6,49	4,55
Moggliden AB		1 249 974	5,94	4,16
Four Chair AB		1 236 508	5,88	4,12
Gunnar Larsson		220 067	1,52	4,06
Första Skogsfastigheten AB	100 000	528 000	2,79	3,75
Övriga	60 000	11 057 158	52,70	37,82
Totalt	1 000 000	20 040 045	100,00	100,00


Resultatdisposition

Till årsstämman förfogande står följande ansamlade förlust:

Överkursfond	18 230 011
Balanserad vinst eller förlust	-7 984 557
Årets förlust	<u>-14 741 397</u>
<i>kronor</i>	-4 495 943

Styrelsen föreslår att den ansamlade förlusten disponeras så att

i ny räkning överförs	<u>-4 495 943</u>
<i>kronor</i>	-4 495 943

Företaget och koncernens resultat och ställning i övrigt framgår av efterföljande resultat- och balansräkningar med tilläggsupplysningar. 

Koncernresultaträkning

	Not	2015	2014
Nettoomsättning		2 764 844	4 988 552
Aktiverat arbete för egen räkning	2	1 030 616	-
Övriga rörelseintäkter		1 515 452	-
		5 310 912	4 988 552
Rörelsens kostnader			
Råvaror och förnödenheter		-2 231 950	-1 807 726
Övriga externa kostnader	3	-7 464 152	-6 339 991
Personalkostnader	4	-5 961 069	-4 298 737
Avskrivningar och nedskrivningar av materiella och immateriella anläggningstillgångar	5	-1 651 954	-253 510
Övriga rörelsekostnader		-595 717	-270 417
Rörelseresultat		-12 593 930	-7 981 829
Resultat från övriga värdepapper och fordringar som är anläggningstillgångar	6	-517 737	0
Ränteintäkter och liknande resultatposter		19 758	14 298
Räntekostnader		-326 032	-31 150
Resultat efter finansiella poster		-13 417 941	-7 998 681
Skatt på årets resultat		-18 480	0
Årets förlust	7	-13 436 421	-7 998 681
Resultat per aktie före utspädning	8	-0,64	-0,47
Resultat per aktie efter utspädning	8	-0,64	-0,37

Koncernbalansräkning

	Not	2015	2014
Tillgångar			
Anläggningstillgångar			
<i>Immateriella anläggningstillgångar</i>			
Goodwill	9	0	26 120
<i>Materiella anläggningstillgångar</i>			
Inventarier och maskiner	5	4 703 550	5 252 248
<i>Finansiella anläggningstillgångar</i>			
Andra långfristiga fordringar	10	10 000	676 077
Summa anläggningstillgångar		4 713 550	5 954 445
Omsättningstillgångar			
Varulager		-	2 704 257
<i>Kortfristiga fordringar</i>			
Kundfordringar		301 716	1 087 678
Övriga kortfristiga fordringar		1 610 994	2 908 777
Förutbetalda kostnader och upplupna intäkter		77 554	0
		1 990 264	3 996 455
Kassa och bank		783 116	5 043 181
Summa omsättningstillgångar		2 773 380	11 743 893
Summa tillgångar		7 486 930	17 698 338

Koncernbalansräkning

	Not	2015	2014
Eget kapital och skulder			
Eget kapital			
Aktiekapital, 21 040 645 (21 035 714) aktier		7 364 016	7 362 500
Övrigt tillskjutet kapital		18 230 011	17 049 098
Annat eget kapital inkl årets resultat		-22 602 373	-7 998 681
Summa eget kapital		2 991 654	16 412 917
Långfristiga skulder			
Skulder till kreditinstitut	11	212 499	212 499
Övriga långfristiga skulder		22 500	-
Summa långfristiga skulder		234 999	212 499
Kortfristiga skulder			
Skulder till kreditinstitut		-	99 600
Leverantörsskulder		936 806	600 822
Aktuella skatteskulder		171 326	-
Övriga skulder		1 439 477	270 435
Upplupna kostnader		1 712 668	102 065
Summa kortfristiga skulder		4 260 277	1 072 922
Summa eget kapital och skulder		7 486 930	17 698 338
Ställda säkerheter	12	2 700 000	2 700 000
Ansvarsförbindelser		Inga	Inga

Koncernens förändringar i eget kapital

	Aktie- kapital	Övr tillskjutit kapital	Annat övr eget kapital inkl årets resultat	Summa eget kapital
Eget kapital 2014-01-01	3 963 467	2 696 705	-1 167 270	5 492 902
Disposition av resultat	-	-1 167 270	1 167 270	-
Årets resultat	-	-	-7 998 681	-7 998 681
Teckningsemission	1 821 950	4 685 015	-	6 506 965
Riktad nyemission	350 000	3 650 000	-	4 000 000
Företrädesemission	1 227 083	7 393 684	-	8 620 767
Emissionskostnader	-	-209 036	-	-209 036
Eget kapital 2014-12-31	7 362 500	17 049 098	-7 998 681	16 412 917
Ingående balans 2015-01-01				
Eget kapital 2015-01-01	7 362 500	17 049 098	-7 998 681	16 412 917
Årets resultat	-	-	-13 436 421	-13 436 421
Teckningsemission	-	-	-	-
Riktad nyemission	1 516	13 643	-	15 159
Företrädesemission	-	-	-	-
Emissionskostnader	-	-	-	-
Omklassificering	-	1 167 270	-1 167 270	-
Eget kapital 2015-12-31	7 364 016	18 230 011	-22 602 373	2 991 654

Kassaflödesanalys för koncernen

	Jan-dec 2015	Jan-dec 2014
DEN LÖPANDE VERKSAMHETEN		
Rörelseresultat före finansiella poster	-12 593 930	-7 981 829
Justering för poster som inte ingår i kassaflödet	1 651 954	396 362
	-10 941 976	-7 585 467
Erhållen ränta	19 758	14 298
Erlagd ränta	-326 032	-31 150
Betald inkomstskatt	152 846	-21 645
	-11 095 404	-7 623 964
Ökning/minskning varulager	2 704 257	-729 988
Ökning/minskning av rörelsefordringar	2 006 191	-1 049 181
Ökning/minskning av rörelseskulder	2 365 629	-135 204
Kassaflöde från den löpande verksamheten	-4 019 327	-9 538 337
INVESTERINGSVERKSAMHETEN		
Förvärv av immateriella anläggningstillgångar	-1 030 616	0
Förvärv av materiella anläggningstillgångar	-46 520	-5 151 784
Förvärv av dotterbolag	0	-50 000
Förvärv av övriga finansiella anläggningstillgångar	0	-290 000
Ökning/ minskning av övriga finansiella anläggningstillgångar	148 340	0
Kassaflöde från investeringsverksamheten	-928 796	-5 491 784
FINANSIERINGSVERKSAMHETEN		
Nyemission	15 158	18 918 696
Upptagna lån	22 500	0
Ökning/minskning kortfristiga finansiella skulder	650 400	99 600
Kassaflöde från finansieringsverksamheten	688 058	19 018 296
Årets kassaflöde	-4 260 065	3 988 175
Likvida medel vid årets början	5 043 181	1 055 006
Likvida medel vid årets slut	783 116	5 043 181

m

Moderbolagets resultaträkning

Resultaträkning	Not	2015	2014
Nettoomsättning			719 679
Aktiverat arbete för annans räkning	2	1 030 616	-
Övriga rörelseintäkter		727 842	-
		1 758 458	719 679
Rörelsens kostnader			
Råvaror och förnödenheter		-254 764	-384 901
Övriga externa kostnader	3	-5 629 409	-4 230 381
Personalkostnader	4	-5 080 668	-3 304 695
Av- och nedskrivningar av materiella och immateriella anläggningstillgångar		-1 125 834	-218 710
Övriga rörelsekostnader		-595 687	-
Summa rörelsens kostnader		-12 686 362	-8 138 687
Rörelseresultat		-10 927 904	-7 419 008
Resultat från finansiella poster			
Resultat från andelar i koncernföretag		-837 208	-
Resultat från övriga värdepapper och fordringar som är anläggningstillgångar		-376 077	-
Övriga ränteintäkter och liknande resultatposter		-5 791	32
Räntekostnader och liknande resultatposter		-258 067	-332 956
Summa resultat från finansiella poster		-1 477 143	-332 924
Resultat efter finansiella poster		-12 405 047	-7 751 932
Bokslutsdispositioner	13	-2 336 350	-
Årets förlust	7	<u>-14 741 397</u>	<u>-7 751 932</u>

Moderbolagets balansräkning

Balansräkning	Not	2015-12-31	2014-12-31
Tillgångar			
Anläggningstillgångar			
<i>Materiella anläggningstillgångar</i>			
Inventarier, verktyg och installationer	5	203 550	252 248
<i>Finansiella anläggningstillgångar</i>			
Andelar i koncernföretag	14	250 000	300 000
Långfristiga värdepappersinnehav		-	-
Övriga långfristiga fordringar	10	5 000	671 077
		255 000	971 077
Summa anläggningstillgångar		458 550	1 223 325
Omsättningstillgångar			
<i>Varulager m m</i>			
Råvaror och förnödenheter		-	101 546
<i>Kortfristiga fordringar</i>			
Kundfordringar		144 669	278 184
Fordringar hos koncernföretag		2 879 843	9 121 303
Övriga kortfristiga fordringar		1 356 677	2 116 364
Förutbetalda kostnader och upplupna intäkter		77 554	-
		4 458 743	11 515 851
Kassa och bank		654 982	4 680 504
Summa omsättningstillgångar		5 113 725	16 297 901
Summa tillgångar		5 572 275	17 521 226

Moderbolagets balansräkning

Eget kapital och skulder	Not	2015-12-31	2014-12-31
Eget kapital			
<i>Bundet eget kapital</i>			
Aktiekapital		7 364 016	7 362 500
<i>Fritt eget kapital</i>			
Överkursfond		18 230 011	16 983 742
Balanserad vinst eller förlust		-7 984 557	0
Årets förlust		-14 741 397	-7 751 932
		-4 495 943	9 231 810
Summa eget kapital		2 868 073	16 594 310
Långfristiga skulder			
Övriga skulder till kreditinstitut	11	212 499	212 500
Övriga långfristiga skulder		22 500	-
Summa långfristiga skulder		234 999	212 500
Kortfristiga skulder			
Leverantörsskulder		830 097	368 472
Aktuella skatteskulder		153 982	-
Övriga kortfristiga skulder		953 422	243 899
Upplupna kostnader och förutbetalda intäkter		531 702	102 046
Summa kortfristiga skulder		2 469 203	714 417
Summa eget kapital och skulder		5 572 275	17 521 226
Ställda säkerheter	12	2 700 000	2 700 000
Ansvarsförbindelser		Inga	Inga

Moderbolagets förändringar i eget kapital

	Aktie- kapital	Överkurs- fond	Balanserat resultat inkl årets resultat	Summa eget kapital
Eget kapital 2014-01-01	3 963 467	2 696 705	-1 232 626	5 427 546
Disposition av resultat	-	-1 232 626	1 232 626	-
Teckningsemission	1 821 950	4 685 015	-	6 506 965
Riktad nyemission	350 000	3 650 000	-	4 000 000
Företrädesemission	1 227 083	7 393 684	-	8 620 767
Emissionskostnader	-	-209 036	-	-209 036
Årets resultat	-	-	-7 751 932	-7 751 932
Eget kapital 2014-12-31	7 362 500	16 983 742	- 7 751 932	16 594 310
Ingående balans 2015-01-01				
Eget kapital 2015-01-01	7 362 500	16 983 742	-7 751 932	16 594 310
Teckningsemission	-	-	-	-
Riktad nyemission	1 516	13 643	-	15 159
Företrädesemission	-	-	-	-
Emissionskostnader	-	-	-	-
Årets resultat	-	-	-14 741 397	-14 741 397
Aktieägartillskott	-	-	1 000 000	1 000 000
Omklassificering	-	1 232 626	-1 232 626	-
Eget kapital 2015-12-31	7 364 016	18 230 011	-22 725 954	2 868 073

Noter, gemensamma för moderbolag och koncern

Not 1 Redovisnings- och värderingsprinciper

Koncern- och årsredovisningarna upprättas med tillämpning av årsredovisningslagen och Bokföringsnämndens allmänna råd BFNAR 2012:1 Årsredovisning och koncernredovisning (K3).

Styrelsen har den 24 maj föreslagit att moderbolaget ska träda i frivillig likvidation. Därmed upprättas årsredovisningen och koncernredovisningen utan att antagandet om fortsatt drift enligt årsredovisningslagen 2 kap 4§ är uppfyllt. Detta innebär att tillgångar har värderats till bedömda nettoförsäljningsvärden. Skulder har värderats till de belopp som erfordras vid reglering. Dessa skulder avser huvudsakligen skulder till finansiärer, leverantörsskulder, skatterelaterade skulder samt hyresskulder. Kostnader som uppkommer under 2016 redovisas då de uppstår.

Koncernredovisning

Ecorub AB upprättar koncernredovisning. Uppgifter om koncernföretag finns i not 11. Dotterföretagen inkluderas i koncernredovisningen från och med den dag då det bestämmande inflytandet överförs till koncernen. De exkluderas ur koncernredovisningen från och med den dag då det bestämmande inflytandet upphör.

Koncernens bokslut är upprättat enligt förvärvsmetoden. Förvärvstidpunkten är den tidpunkt då det bestämmande inflytandet erhålls. Identifierbara tillgångar och skulder värderas inledningsvis till verkliga värden vid förvärvstidpunkten. Minoritetens andel av de förvärvade nettotillgångarna värderas till verkligt värde. Goodwill utgörs av mellanskillnaden mellan de förvärvade identifierbara nettotillgångarna vid förvärvstillfället och anskaffningsvärdet inklusive värdet av minoritetsintresset och värderas initialt till anskaffningsvärdet.

Mellanhavanden mellan koncernföretag elimineras i sin helhet.

Intäkter

Försäljning av varor redovisas när väsentliga risker och fördelar övergår från säljare till köpare i enlighet med försäljningsvillkoren. Försäljningen redovisas efter avdrag för moms och rabatter. *m*

Inkomstskatter

Aktuella skatter värderas utifrån de skattesatser och skatteregler som gäller på balansdagen. Koncernen och moderbolaget har ett ansamlat skattemässigt underskott. Då det tidigare år redovisats ett negativt resultat aktiveras inte någon uppskjuten skatt på underskottet.

Materiella anläggningstillgångar

Materiella anläggningstillgångar redovisas utifrån bedömt nettoförsäljningsvärde.

Varulager

Varulagret värderas till det lägsta av anskaffningsvärdet och nettoförsäljningsvärdet. Anskaffningsvärdet fastställs med användning av först in, först ut-metoden (FIFU). För råvaror ingår alla utgifter som är direkt hänförliga till anskaffningen av varorna i anskaffningsvärdet.

Ersättningar till anställda

Kortfristiga ersättningar: Kortfristiga ersättningar i koncernen utgörs av lön, sociala avgifter, betald semester, betald sjukfrånvaro, sjukvård och bonus. Kortfristiga ersättningar redovisas som en kostnad och en skuld då det finns en legal eller informell förpliktelse att betala ut en ersättning.

Aktierelaterade ersättningar: Koncernen har ingen aktierelaterad ersättningsplan

Kassaflödesanalys

Kassaflödesanalysen upprättas enligt indirekt metod. Det redovisade kassaflödet omfattar endast transaktioner som medfört in- eller utbetalningar. Som likvida medel klassificerar företaget, förutom kassamedel, disponibla tillgodohavanden hos banker och andra kreditinstitut.

Moderföretagets redovisnings- och värderingsprinciper

Samma redovisnings- och värderingsprinciper tillämpas i moderbolaget som i koncernen förutom i de fall som anges nedan.

Eget kapital Eget kapital delas in i bundet och fritt kapital, i enlighet med ÅRLs indelning.

Bokslutsdispositioner Koncernbidrag redovisas som bokslutsdispositioner.

Aktier och andelar i dotterföretag Aktier och andelar i dotterföretag redovisas till anskaffningsvärde efter avdrag för eventuella nedskrivningar. I anskaffningsvärdet ingår köpeskillingen som erlagts för aktierna samt förvärvskostnader. Eventuella kapitaltillskott

m

och koncernbidrag läggs till anskaffningsvärdet när de uppkommer. Utdelning från dotterföretag redovisas som intäkt.

Nyckeltalsdefinitioner

Soliditet: Eget kapital och obeskattade reserver (med avdrag för uppskjuten skatt) i förhållande till balansomslutningen.

Avkastning på eget kapital: Resultat efter finansiella poster i förhållande till eget kapital och obeskattade reserver (med avdrag för uppskjuten skatt).

Not 2. Aktiverat arbete för egen räkning

	Koncernen		Moderbolaget	
	2015	2014	2015	2014
Aktiverat arbete (personal)	1 030 616	-	1 030 616	-
Nedskrivning av aktiverat arbete	-1 030 616	-	-1 030 616	-
Summa	0	-	0	-

Not 3. Övriga externa kostnader

Ersättning till revisorerna	Koncernen		Moderbolaget	
	2015	2014	2015	2014
<i>GL Revision AB</i>				
Revisionsuppdrag	70 125	45 375	70 125	45 375
Revisionsverksamhet utöver revisionsuppdraget	14 951	26 400	14 951	26 400
<i>PWC</i>				
Revisionsuppdrag	40 000	-	40 000	-
Skatterådgivning	8 000	-	8 000	-
Övriga tjänster	54 607	-	54 607	-
Summa	187 683	71 775	187 683	71 775

Leasing	Koncernen		Moderbolaget	
	2015	2014	2015	2014
Under året kostnadsförda leasingavgifter	3 285	2 225	1 040	1 071
Förfaller inom tre månader	500	0	100	0
Förfaller inom ett år	0	3 785	0	1 140

Leasingkostnader avser i allt väsentligt hyreskostnader. Hyreskontraktet är uppsagt från och med 2016-03-31.

Not 4 Personal

	Koncernen		Moderbolaget	
	2015	2014	2015	2014
Kvinnor	0	1	0	1
Män	6	6	6	4
Totalt	6	7	6	5

Löner, ersättningar, sociala avgifter och pensionskostnader

	Koncernen		Moderbolaget	
	2015	2014	2015	2014
Löner och ersättningar till styrelsen och verkställande direktören*				
<i>Ordförande Nils-Eric Öquist</i>	-	126 000	-	126 000
<i>Ledamot Kjell Nilsson</i>	39 300	-	39 300	-
<i>Ledamot Thor Persson</i>	29 570	-	29 570	-
<i>Ledamot Einar Pontén</i>	64 134	-	64 134	-
<i>Ledamot Bengt Ingvar Jakobsson</i>	10 000	30 000	10 000	30 000
<i>Ledamot Gunnar Larsson</i>	10 000	30 000	10 000	30 000
<i>Ledamot Bo Hammarström</i>	-	39 500	-	39 500
<i>VD/Ledamot Kurt Westermark</i>	-	435 657	-	435 657
<i>VD/Ledamot Ulf Bergström</i>	<u>683 670</u>	<u>226 750</u>	<u>683 670</u>	<u>226 750</u>
	836 674	887 907	836 674	887 907

Ecorub AB (publ)
556438-0284

Löner och ersättningar till övriga

anställda	<u>3 969 458</u>	<u>2 391 888</u>	<u>3 304 088</u>	<u>1 829 511</u>
	4 806 132	3 279 795	4 140 762	2 717 418
Sociala avgifter enligt lag och avtal	765 870	921 755	596 062	732 140
Pensionskostnader för övriga anställda	<u>512 192</u>	<u>50 855</u>	<u>467 419</u>	<u>43 454</u>
Totalt	6 084 194	4 252 405	5 204 243	3 493 012
* <i>Varav som arvode</i>	816 674	827 907	816 674	827 907

Könsfördelning bland ledande befattningshavare

	Koncernen		Moderbolaget	
	2015	2014	2015	2014
Könsfördelning bland ledande befattningshavare				
<i>Andel män i styrelsen, %</i>	100	100	100	100

Verkställande direktör och ledande befattningshavare

Moderbolaget har inga ledande befattningshavare utöver verkställande direktör.

Det finns inga avtal om uppsägningslön eller avgångsvederlag till VD vid uppsägning från bolagets sida.

Pensionskostnader

Premierna kostnadsförs löpande.

Optionsprogram

Bolaget har inga pågående teckningsoptionsprogram för personal eller ledande befattningshavare eller liknande som kan medföra framtida utspädning.

Not 5 Inventarier, verktyg och installationer

	Koncernen		Moderbolaget	
	2015	2014	2015	2014
Ingående anskaffningsvärden	5 921 891	735 306	856 891	705 106
Inköp	46 520	5 186 585	46 520	151 785
Utgående ackumulerade anskaffningsvärden	5 968 411	5 921 891	903 411	856 891
Ingående avskrivningar	-669 643	-482 933	-604 644	-452 734
Årets avskrivningar	-595 218	-186 710	-95 218	-151 909
Utgående ackumulerade avskrivningar	-1 264 861	-669 643	-699 862	-604 643
Utgående restvärde enligt plan	4 703 550	5 252 248	203 550	252 248

Not 6 Resultat från övriga värdepapper och fordringar som är anläggningstillgångar

	Koncernen		Moderbolaget	
	2015	2014	2015	2014
Nedskrivning av fordringar hos andra företag	- 517 737	-	-376 077	-
Summa	- 517 737	-	-376 077	-

Not 7 Skatt på årets resultat

Underskottsavdrag

Såväl moderbolag som koncernen har skattemässiga underskottsavdrag, men då det tidigare år redovisats ett negativt resultat så aktiveras inte någon uppskjuten skattefordran.

Koncernens skattemässiga underskottsavdrag uppgår till 26 921 (14 968) tkr.

Moderbolagets skattemässiga underskottsavdrag uppgår till 26 567 (14 257) tkr. 

Not 8 Resultat per aktie

	Koncernen		Moderbolaget	
	2015-12-31	2014-12-31	2015-12-31	2014-12-31
Årets resultat	-13 436 421	-7 998 681	-14 741 397	-7 751 931
Antal genomsnittligt utestående aktier	21 035 714	16 686 378	21 035 714	16 686 378
Resultat per aktie för utspädning	-0,64	-0,47	-0,70	-0,47
Antal utestående aktier efter full utspädning	21 040 045	21 035 714	21 040 045	21 035 714
Resultat per aktie efter utspädning	-0,64	-0,37	-0,70	-0,37

Not 9 Goodwill

	Koncernen	
	2015	2014
Ingående anskaffningsvärden	174 020	174 020
Utgående ackumulerade anskaffningsvärden	174 020	174 020
Ingående avskrivningar	-147 900	-113 100
Årets avskrivningar	-26 120	-34 800
Utgående ackumulerade avskrivningar	-174 020	-147 900
Utgående restvärde	0	26 120

Not 10 Långfristiga fordringar

	Koncernen		Moderbolaget	
	2015	2014	2015	2014
Ingående anskaffningsvärden	676 077	386 077	671 077	381 077
Tillkommande fordringar	-	290 000	-	290 000
Avgående fordringar	-666 077	-	-666 077	-
Utgående ackumulerat anskaffningsvärde	10 000	676 077	5 000	671 077
Utgående redovisat värde, totalt	10 000	676 077	5 000	671 077

Not 11 Upplåning

Ingen del av skulder till kreditinstitut förfaller till betalning senare än fem år efter balansdagen. Den del som förfaller till betalning inom ett år från balansdagen redovisas som kortfristig skuld.

Not 12 Ställda säkerheter

	Koncernen		Moderbolaget	
	2015-12-31	2014-12-31	2015-12-31	2014-12-31
För egna avsättningar och skulder				
Företagsinteckningar	2 700 000	2 700 000	2 700 000	2 700 000
Summa ställda säkerheter	2 700 000	2 700 000	2 700 000	2 700 000

Not 13 Bokslutsdispositioner

	Moderbolaget	
	2015-12-31	2014-12-31
Lämnade koncernbidrag	-2 236 350	-
Summa bokslutsdispositioner	-2 236 350	-

Ecorub AB (publ)
556438-0284

Not 14 Aktier i dotterbolag

<u>Moderbolaget</u>	Kapital- andel, %	Rösträtts- andel, %	Redovisat värde	Antal andelar
<u>Direkt ägda</u>				
EcoElast AB, 556527-3710	100	100	100 000	111
Profarma AB, 556676-7215	100	100	100 000	1 334
Holmsunds Golv AB, 556967-4160	100	100	50 000	50
Summa			250 000	

Transaktioner med närstående

Av årets inköp avser 2.329.406 (712.500) kr inköp från andra koncernbolag.

Av årets försäljning avser 245.264 (537 137) kr försäljning till andra koncernbolag.

Ersättningar till nyckelpersoner i ledande ställning framgår av not 4.


Ecorub AB (publ)
556438-0284

Resultat- och balansräkningarna kommer att föreläggas årsstämman 2016-06-23
för fastställelse.

Holmsund 2016-06-02



Nils-Eric Öquist
Verkställande direktör



Bo Hammarström
Styrelseledamot, ordförande



Kjell Nilsson
Styrelseledamot



Thor Persson
Styrelseledamot




Einar Pontén
Styrelseledamot

Vår revisionsberättelse avviker från standardutformningen och har lämnats
den 3/6 -2016. Revisionsberättelsen innehåller upplysningar av
särskild betydelse.

Öhrlings Pricewaterhousecoopers AB



Maria Liedberg
Auktoriserad revisor



Urban Andersson
Auktoriserad revisor

Revisionsberättelse

Till årsstämman i EcoRub AB (publ), org.nr 556438-0284

Rapport om årsredovisningen och koncernredovisningen

Vi har utfört en revision av årsredovisningen och koncernredovisningen för EcoRub AB (publ) för år 2015.

Styrelsens och verkställande direktörens ansvar för årsredovisningen och koncernredovisningen

Det är styrelsen och verkställande direktören som har ansvaret för att upprätta en årsredovisning och koncernredovisning som ger en rättvisande bild enligt årsredovisningslagen och för den interna kontroll som styrelsen och verkställande direktören bedömer är nödvändig för att upprätta en årsredovisning och koncernredovisning som inte innehåller väsentliga felaktigheter, vare sig dessa beror på oegentligheter eller på fel.

Revisorns ansvar

Vårt ansvar är att uttala oss om årsredovisningen och koncernredovisningen på grundval av vår revision. Vi har utfört revisionen enligt International Standards on Auditing och god revisionssed i Sverige. Dessa standarder kräver att vi följer yrkesetiska krav samt planerar och utför revisionen för att uppnå rimlig säkerhet att årsredovisningen och koncernredovisningen inte innehåller väsentliga felaktigheter.

En revision innefattar att genom olika åtgärder inhämta revisionsbevis om belopp och annan information i årsredovisningen och koncernredovisningen. Revisorn väljer vilka åtgärder som ska utföras, bland annat genom att bedöma riskerna för väsentliga felaktigheter i årsredovisningen och koncernredovisningen, vare sig dessa beror på oegentligheter eller på fel. Vid denna riskbedömning beaktar revisorn de delar av den interna kontrollen som är relevanta för hur bolaget upprättar årsredovisningen och koncernredovisningen för att ge en rättvisande bild i syfte att utforma granskningsåtgärder som är ändamålsenliga med hänsyn till omständigheterna, men inte i syfte att göra ett uttalande om effektiviteten i bolagets interna kontroll. En revision innefattar också en utvärdering av ändamålsenligheten i de redovisningsprinciper som har använts och av rimligheten i styrelsens och verkställande direktörens uppskattningar i redovisningen, liksom en utvärdering av den övergripande presentationen i årsredovisningen och koncernredovisningen.

Vi anser att de revisionsbevis vi har inhämtat är tillräckliga och ändamålsenliga som grund för våra uttalanden.

Uttalanden

Enligt vår uppfattning har årsredovisningen och koncernredovisningen upprättats i enlighet med årsredovisningslagen och ger en i alla väsentliga avseenden rättvisande bild av EcoRub AB (publ) och koncernens finansiella ställning per den 31 december 2015 och av dessas finansiella resultat och kassaflöden för året enligt årsredovisningslagen. Förvaltningsberättelsen är förenlig med årsredovisningens och koncernredovisningens övriga delar.

Vi tillstyrker därför att årsstämman fastställer resultaträkningen och balansräkningen för moderbolaget och för koncernen.

Upplysning av särskild betydelse

Utan att det påverkar våra uttalanden ovan vill vi fästa uppmärksamheten på Not 1 i de finansiella rapporterna avseende Redovisning- och värderingsprinciper. "Styrelsen har den 24 maj föreslagit att moderbolaget ska träda i frivillig likvidation. Därmed upprättas årsredovisningen och koncernredovisningen utan att antagandet om fortsatt drift enligt årsredovisningslagen 2 kap 4§ är uppfyllt. Detta innebär att tillgångar har värderats till bedömda nettoförsäljningsvärden. Skulder har värderats till de belopp som erfordras vid reglering. Dessa skulder avser huvudsakligen skulder till finansörer, leverantörsskulder, skatterelaterade skulder samt hyresskulder. Kostnader som uppkommer under 2016 redovisas då de uppstår."

Övriga upplysningar

Revisionen av årsredovisningen för 2014 har utförts av en annan revisor som lämnat en revisionsberättelse daterad 7 april 2015 med omodifierade uttalanden i Rapport om årsredovisningen.

gm



Rapport om andra krav enligt lagar och andra författningar

Utöver vår revision av årsredovisningen och koncernredovisningen har vi även utfört en revision av förslaget till dispositioner beträffande bolagets vinst eller förlust samt styrelsens och verkställande direktörens förvaltning för EcoRub AB (publ) för år 2015.

Styrelsens och verkställande direktörens ansvar

Det är styrelsen som har ansvaret för förslaget till dispositioner beträffande bolagets vinst eller förlust, och det är styrelsen och verkställande direktören som har ansvaret för förvaltningen enligt aktiebolagslagen.

Revisorns ansvar

Vårt ansvar är att med rimlig säkerhet uttala oss om förslaget till dispositioner beträffande bolagets vinst eller förlust och om förvaltningen på grundval av vår revision. Vi har utfört revisionen enligt god revisionssed i Sverige.

Som underlag för vårt uttalande om styrelsens förslag till dispositioner beträffande bolagets vinst eller förlust har vi granskat om förslaget är förenligt med aktiebolagslagen.

Som underlag för vårt uttalande om ansvarsfrihet har vi utöver vår revision av årsredovisningen och koncernredovisningen granskat väsentliga beslut, åtgärder och förhållanden i bolaget för att kunna bedöma om någon styrelseledamot eller verkställande direktören är ersättningskyldig mot bolaget. Vi har även granskat om någon styrelseledamot eller verkställande direktören på annat sätt har handlat i strid med aktiebolagslagen, årsredovisningslagen eller bolagsordningen.

Vi anser att de revisionsbevis vi har inhämtat är tillräckliga och ändamålsenliga som grund för våra uttalanden.

Uttalanden

Vi tillstyrker att årsstämman behandlar förlusten enligt förslaget i förvaltningsberättelsen och beviljar styrelsens ledamöter och verkställande direktören ansvarsfrihet för räkenskapsåret.

Anmärkningar

Utan att det påverkar våra uttalanden ovan vill vi avlämna följande anmärkningar:


Bolaget har sedan september 2015 inte haft någon registrerad verkställande direktör vilket är i strid med aktiebolagslagen 8 kap. 50 §. I maj 2016 har verkställande direktör utsetts och registrerats hos Bolagsverket.

Under 2015 har bolaget haft bristande interna rutiner avseende den löpande bokföringen och medelsförvaltningen vilket har medfört att styrelsen inte i enlighet med aktiebolagslagen 8 kap 4 § fortlöpande har kunnat bedöma bolagets och koncernens ekonomiska situation. Styrelsen har dock vidtagit åtgärder för att stärka de interna rutinerna avseende löpande bokföring och medelsförvaltning under 2016.

Avdragen skatt, sociala avgifter och mervärdesskatt har vid flera tillfällen inte betalats i rätt tid. Därtill har inkomstdeklarationen inlämnats för sent. Försummelsen har inte medfört någon skada för bolaget utöver dröjsmålsräntor.

Umeå den 3 juni 2016

Öhrlings PricewaterhouseCoopers AB


Maria Liedberg
Auktoriserad revisor


Urban Andersson
Auktoriserad revisor